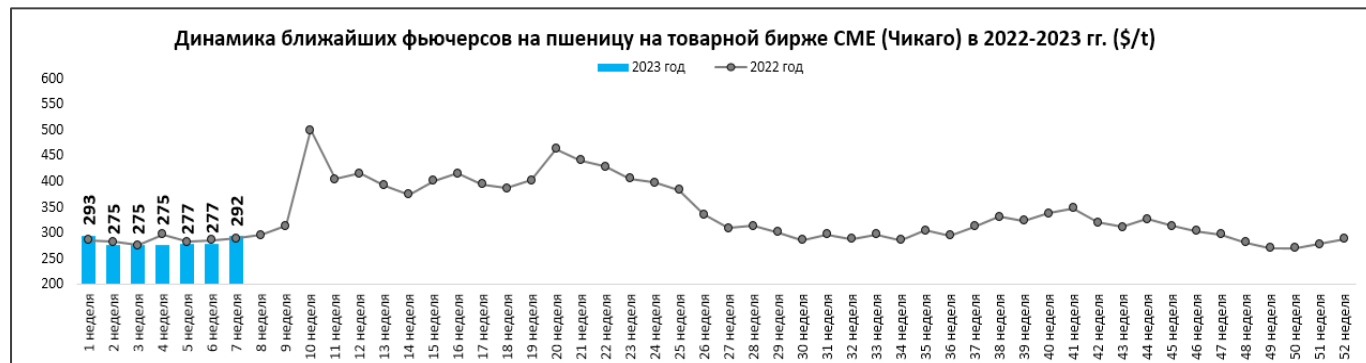


АНАЛИЗ БИРЖЕВЫХ ЦЕН НА ЗЕРНОВЫЕ, МАСЛИЧНЫЕ, РИС, КУКУРУЗУ И САХАР НА 14.02.2023 Г.

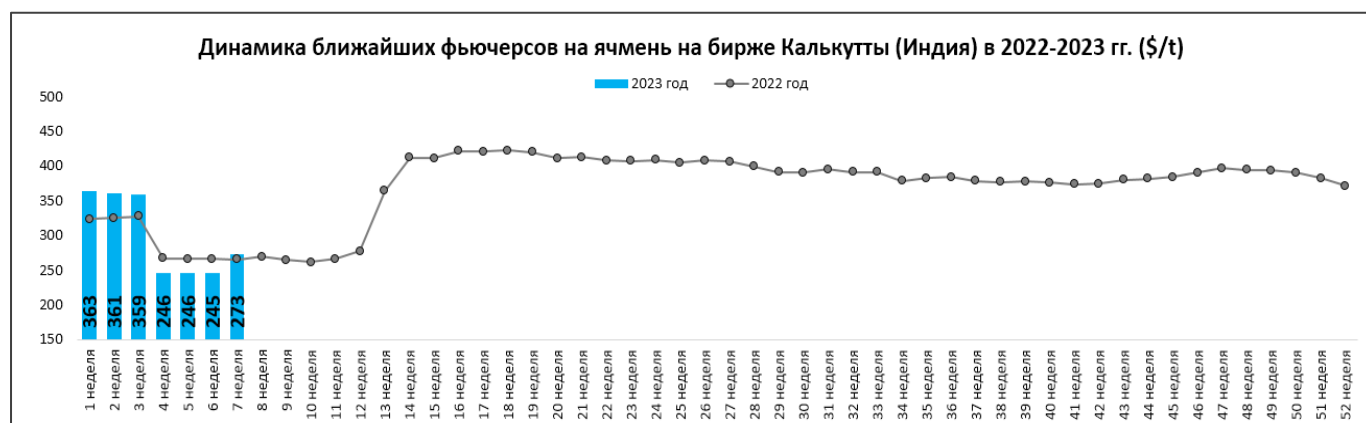
Пшеница цена на Чикагской товарной бирже (CME):

неделя года	начало года (2023)		текущая неделя		прошлая неделя		на аналогичную дату 2022 года		(+/-) % за неделю		(+/-) % к 2022 г	
	\$/т	руб/т	\$/т	руб/т	\$/т	руб/т	\$/т	руб/т	\$/т	руб/т	\$/т	руб/т
7 неделя	293	20 633	292	21 530	277	19 572	289	22 116	5%	10%	1%	-3%



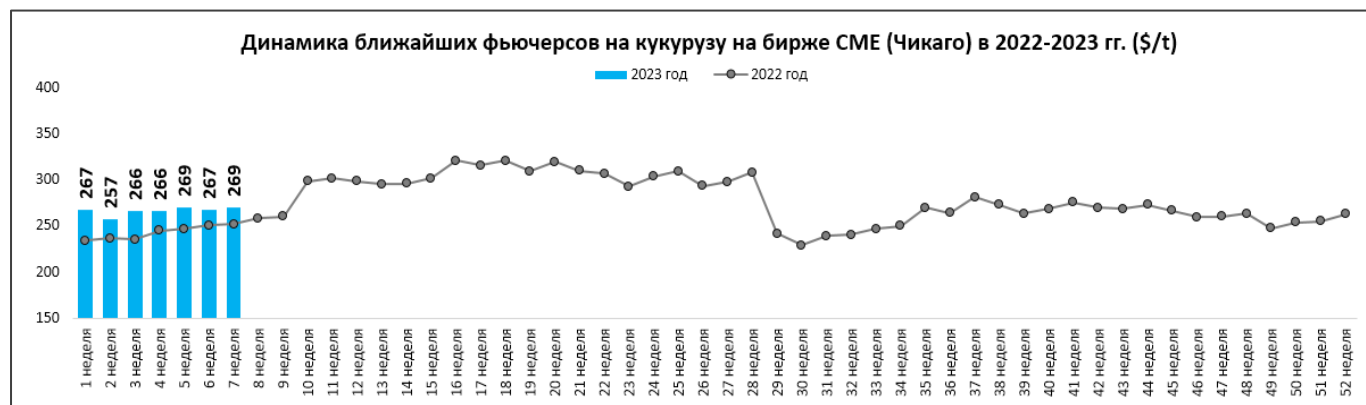
Ячмень продовольственный цена на бирже DEX Kolkata (Индия):

неделя года	начало года (2023)		текущая неделя		прошлая неделя		на аналогичную дату 2022 года		(+/-) % за неделю		(+/-) % к 2022 г	
	\$/т	руб/т	\$/т	руб/т	\$/т	руб/т	\$/т	руб/т	\$/т	руб./т	\$/т	руб./т
7 неделя	363	25 549	273	20 089	245	17 291	265	20 317	11%	16%	3%	-1%



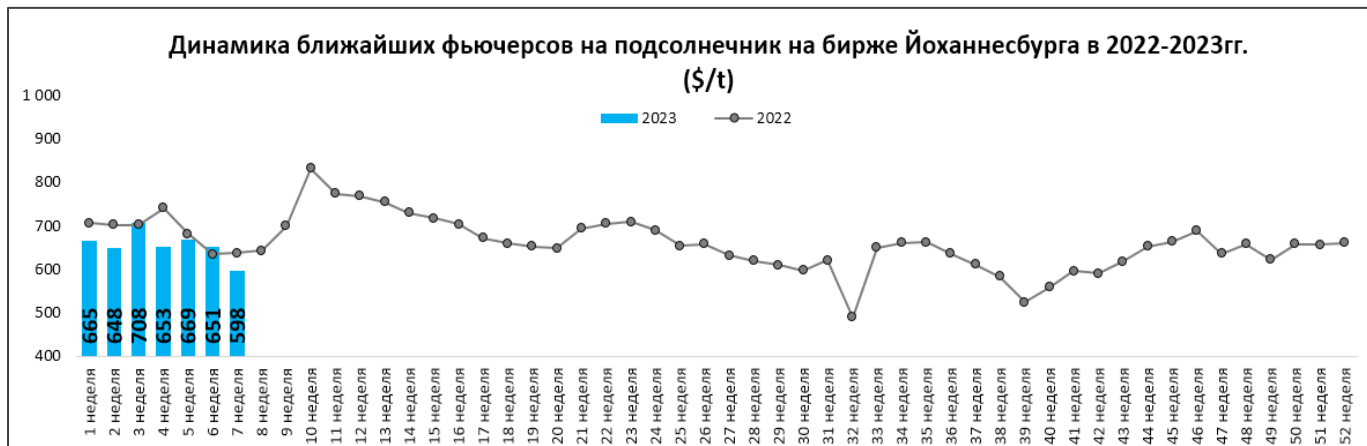
Кукуруза цена на Чикагской товарной бирже (CME):

неделя года	начало года (2023)		текущая неделя		прошлая неделя		на аналогичную дату 2022 года		(+/-) % за неделю		(+/-) % к 2022 г	
	\$/т	руб/т	\$/т	руб/т	\$/т	руб/т	\$/т	руб/т	\$/т	Руб./т	\$/т	Руб./т
7 неделя	267	18 790	269	19 825	267	18 838	251	19 235	1%	5%	7%	3%



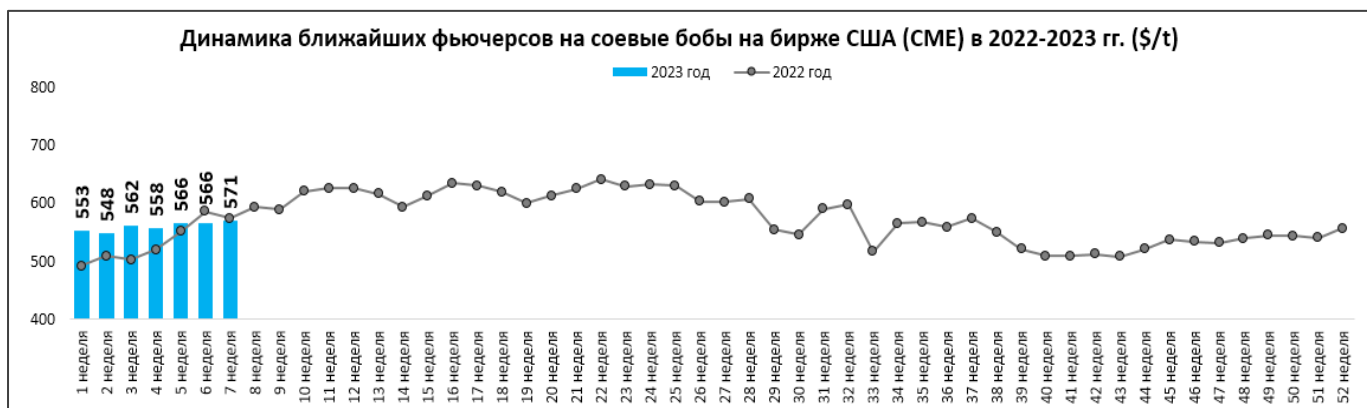
Подсолнечник цена на бирже SAFEX Йоханнесбург (ЮАР):

неделя года	начало года (2023)		текущая неделя		прошлая неделя		на аналогичную дату 2022 года		(+/-) % за неделю		(+/-) % к 2022 г	
	\$/т	руб/т	\$/т	руб/т	\$/т	руб/т	\$/т	руб/т	\$/т	Руб./т	\$/т	Руб./т
7 неделя	665	46 810	598	43 998	651	45 991	637	48 775	-8%	-4%	-6%	-10%



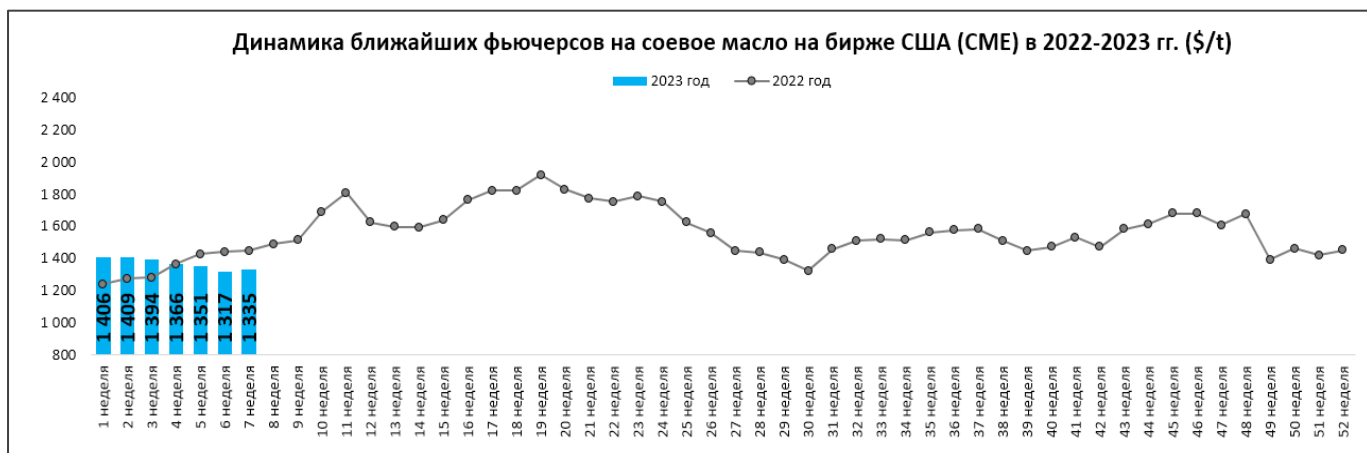
Соевые бобы цена на Чикагской товарной бирже (СМЕ):

неделя года	начало года (2023)		текущая неделя		прошлая неделя		на аналогичную дату 2022 года		(+/-) % за неделю		(+/-) % к 2022 г	
	\$/т	руб/т	\$/т	руб/т	\$/т	руб/т	\$/т	руб/т	\$/т	Руб./т	\$/т	Руб./т
7 неделя	553	38 876	571	42 034	566	39 925	575	43 998	1%	5%	-1%	-4%



Соевое масло цена на Чикагской товарной бирже (СМЕ):

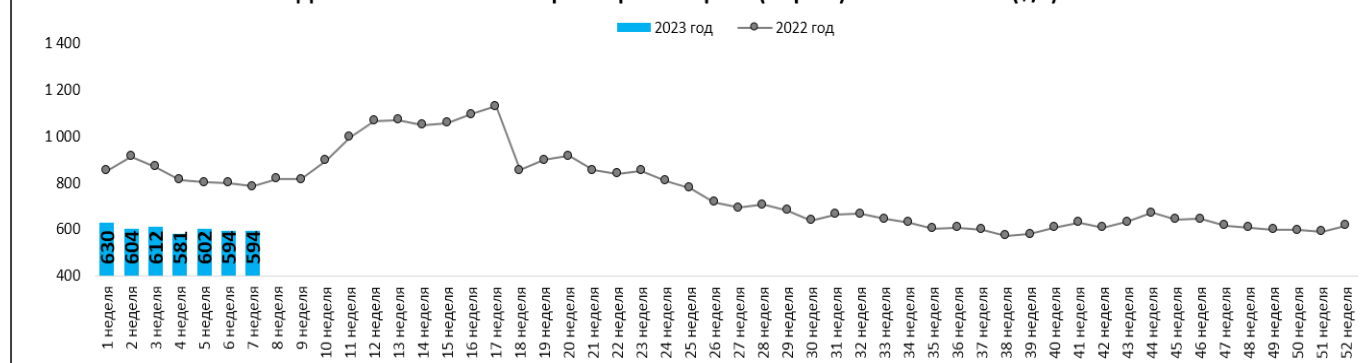
неделя года	начало года (2023)		текущая неделя		прошлая неделя		на аналогичную дату 2022 года		(+/-) % за неделю		(+/-) % к 2022 г	
	\$/т	руб/т	\$/т	руб/т	\$/т	руб/т	\$/т	руб/т	\$/т	руб/т	\$/т	руб/т
7 неделя	1 406	98 924	1 335	98 277	1 317	92 972	1 446	110 772	1%	6%	-8%	-11%



Рапс цена на бирже EuroNext Париж:

неделя года	начало года (2023)		текущая неделя		прошлая неделя		на аналогичную дату 2022 года		(+/-) % за неделю		(+/-) % к 2022 г	
	\$/т	руб/т	\$/т	руб/т	\$/т	руб/т	\$/т	руб/т	\$/т	руб/т	\$/т	руб/т
7 неделя	630	44 346	594	43 745	594	41 917	785	60 085	0%	4%	-24%	-27%

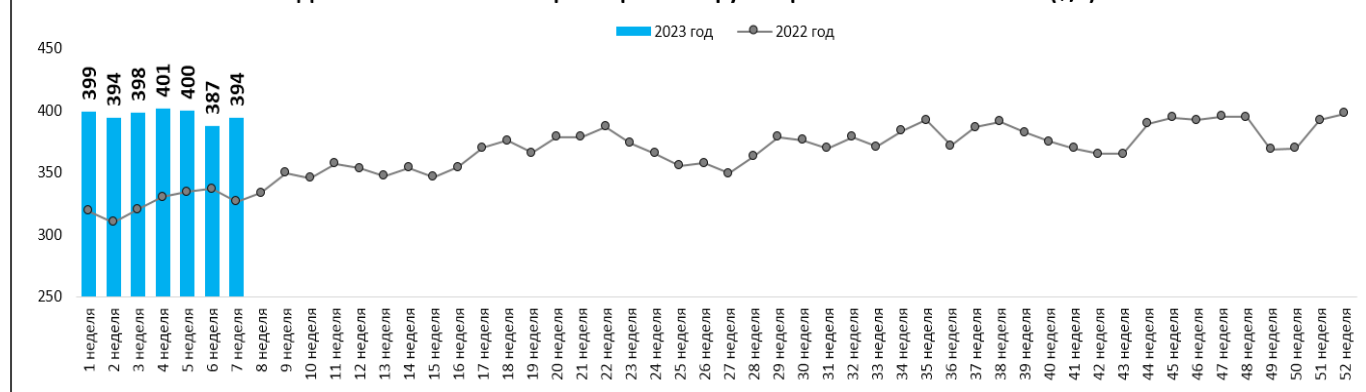
Динамика ближайших фьючерсов на рапс (Париж) в 2022-2023 гг. (\$/т)



Грубый рис цена на бирже США:

неделя года	начало года (2023)		текущая неделя		прошлая неделя		на аналогичную дату 2022 года		(+/-) % за неделю		(+/-) % к 2022 г	
	\$/т	руб/т	\$/т	руб/т	\$/т	руб/т	\$/т	руб/т	\$/т	руб/т	\$/т	руб/т
7 неделя	399	28 034	394	29 029	387	27 344	327	25 008	2%	6%	21%	16%

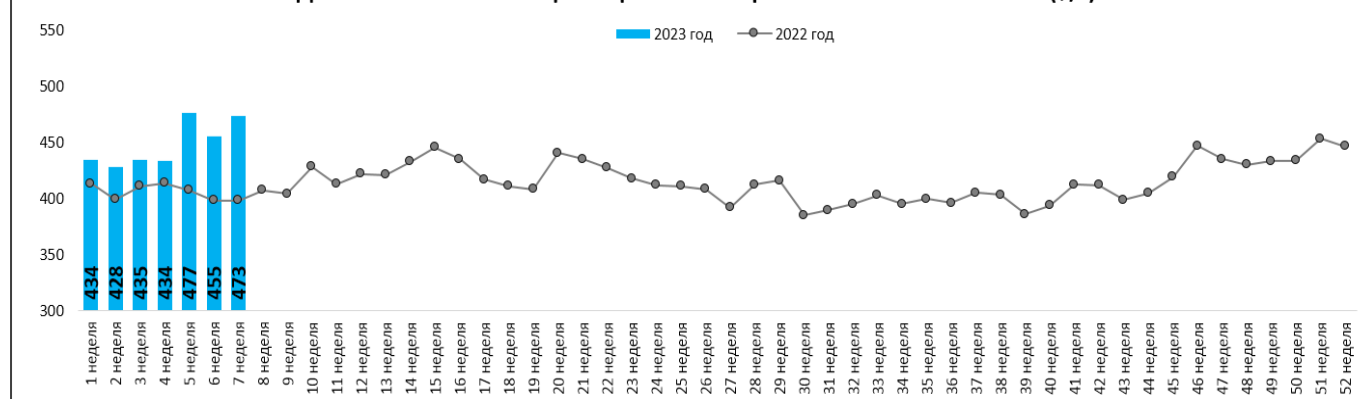
Динамика ближайших фьючерсов на грубый рис США в 2022-2023 гг. (\$/т)



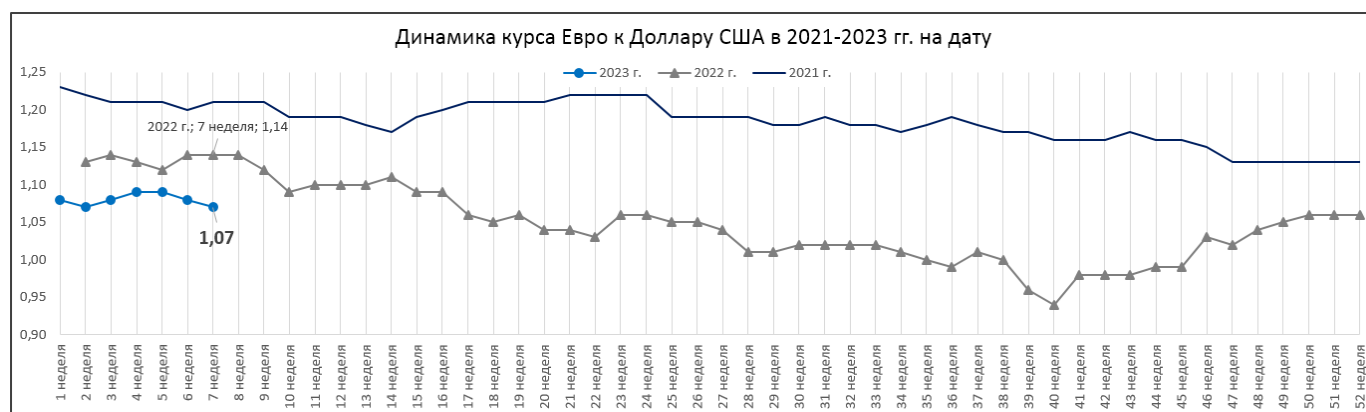
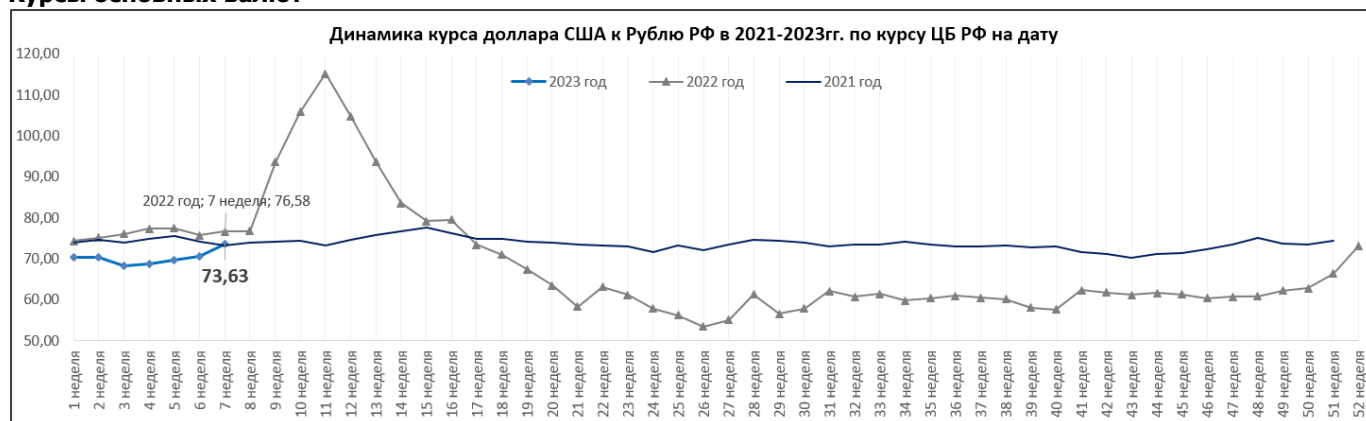
Сахар-сырец №11 цена на Межконтинентальной Товарной Бирже США (ICE US Нью-Йорк):

неделя года	начало года (2023)		текущая неделя		прошлая неделя		на аналогичную дату 2022 года		(+/-) % за неделю		(+/-) % к 2022 г	
	\$/т	руб/т	\$/т	руб/т	\$/т	руб/т	\$/т	руб/т	\$/т	руб/т	\$/т	руб/т
7 неделя	434	30 541	473	34 858	455	32 132	398	30 499	4%	8%	19%	14%

Динамика ближайших фьючерсов на сахар США № 11 в 2022-2023 гг. (\$/т)



Курсы основных валют



Данные на биржах взяты с сайтов мировых бирж и сайтов предоставляющих данные торгов с задержкой (AgroChart, investing.com, www.oilworld.ru, www.barchart.com)

Перейти к архиву информации по ценам на мировых биржах можно воспользовавшись QR –кодом:



**Информация подготовлена отделом информационно-аналитическим
ГКУ КК «Кубанский сельскохозяйственный информационно-консультационный центр»**

Информация предоставляется «как есть» и только для информационных целей, не для торговых целей или консультаций, и публикуется с задержкой.

Все CFD (акции, индексы, фьючерсы) и цены предоставляются не биржами, поэтому цены могут быть неточными и могут отличаться от фактической рыночной цены, то есть цены являются ориентировочными и не подходят для торговых целей.