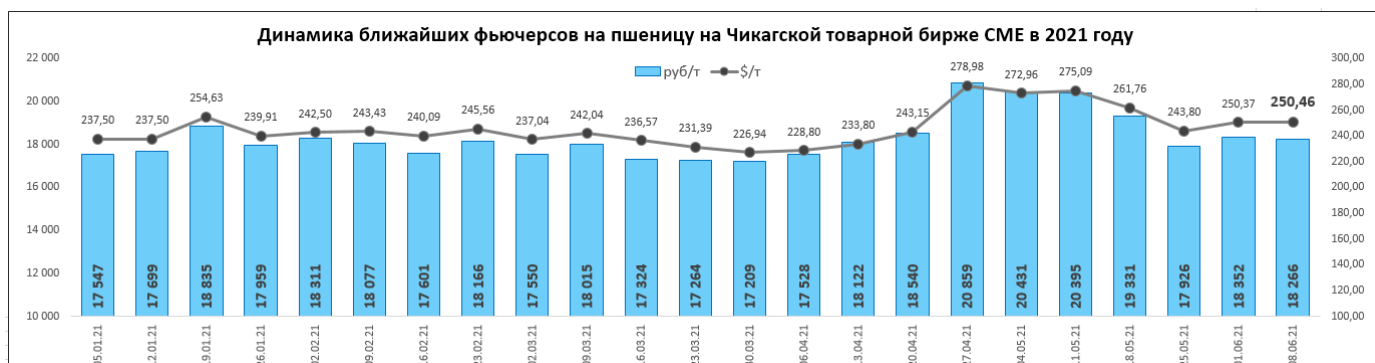


АНАЛИЗ БИРЖЕВЫХ ЦЕН НА ЗЕРНОВЫЕ, МАСЛИЧНЫЕ, РИС, КУКУРУЗУ И САХАР НА 08.06.2021 Г.

Пшеница цена на Чикагской товарной бирже (CME):

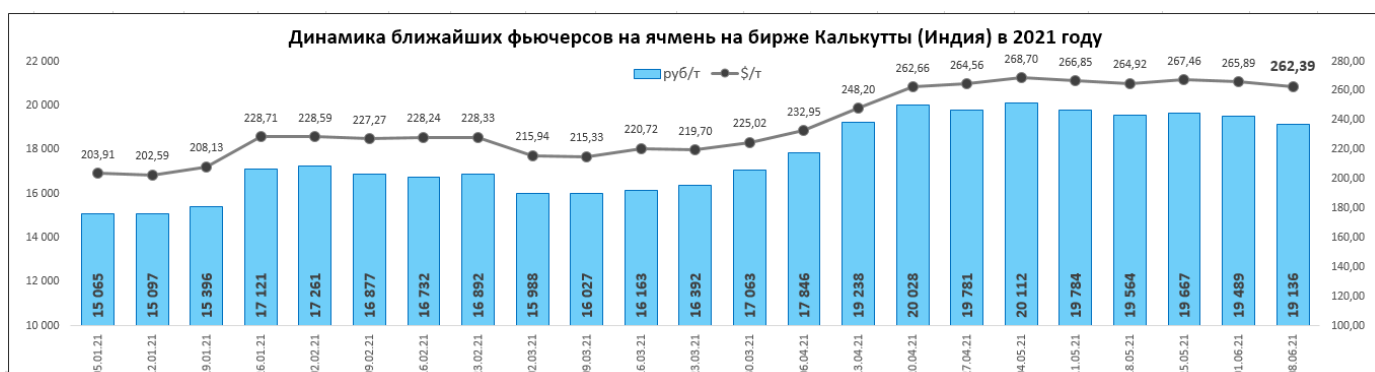
неделя года	начало года (2021)		текущая неделя		прошлая неделя		на аналогичную дату 2020 года		(+/-) % за неделю		(+/-) % к 2020 г	
	\$/т	руб/т	\$/т	руб/т	\$/т	руб/т	\$/т	руб/т	\$/т	руб/т	\$/т	руб/т
23 неделя	237,50	17 547	250,46	18 266	250,37	18 352	189,40	12 943	0%	0%	32%	41%



Цены реализации сельхоз товаропроизводителей края (по данным свода 1-АПК-цены) на пшеницу 3 класс – 15600 – 15900руб./т, (по состоянию на 01.06.2021г.).

Ячмень продовольственный на бирже NCDEX Kolkata (Индия):

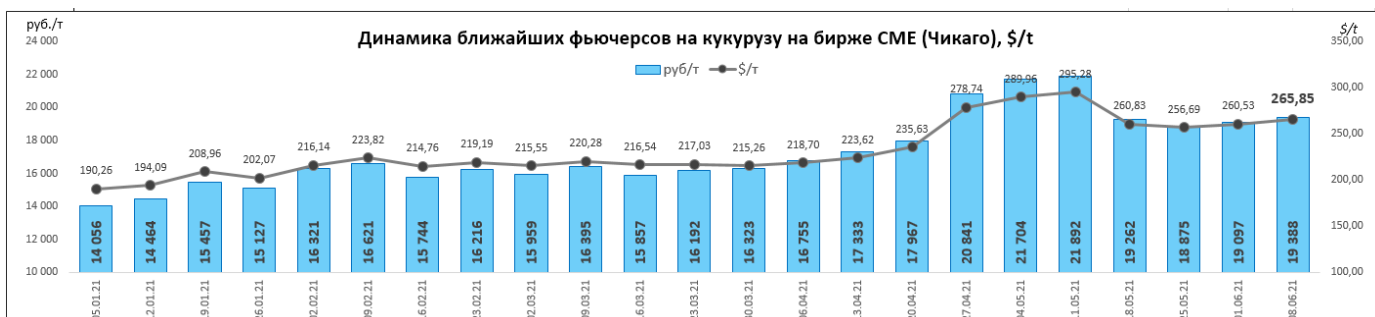
неделя года	начало года (2021)		текущая неделя		прошлая неделя		на аналогичную дату 2020 года		(+/-) % за неделю		(+/-) % к 2020 г	
	\$/т	руб/т	\$/т	руб/т	\$/т	руб/т	\$/т	руб/т	\$/т	руб./т	\$/т	руб./т
23 неделя	203,9	15 065	262,39	19 136	265,89	19 489	190,73	13 029	-1%	-2%	38%	47%



Цены реализации сельхоз товаропроизводителей края (по данным свода 1-АПК-цены) на ячмень продовольственный – 14000-16100 руб./т (по состоянию на 01.06.2021г.).

Кукуруза цена на Чикагской товарной бирже (CME) была озвучена как:

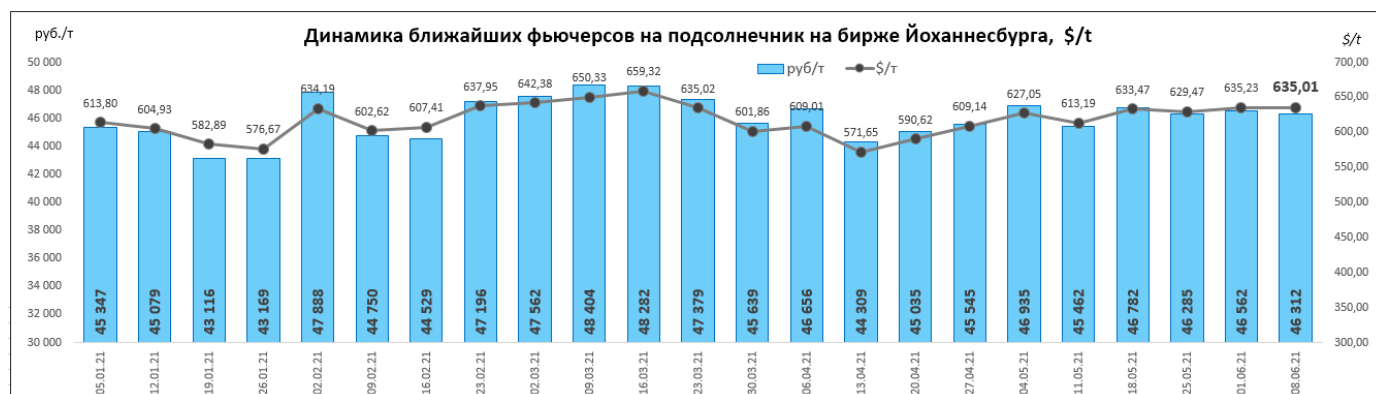
неделя года	начало года (2021)		текущая неделя		прошлая неделя		на аналогичную дату 2020 года		(+/-) % за неделю		(+/-) % к 2020 г	
	\$/т	руб/т	\$/т	руб/т	\$/т	руб/т	\$/т	руб/т	\$/т	Руб./т	\$/т	Руб./т
23 неделя	190,26	14 056	265,85	19 388	260,53	19 097	129,92	9 121	2%	2%	105%	113%



Цены реализации сельхозтоваропроизводителей края (по данным свода 1-АПК-цены) на кукурузу 13760 – 15300 руб./т (по состоянию на 01.06.2021г.).

Подсолнечник цена на бирже SAFEX Йоханнесбург (ЮАР) была озвучена как:

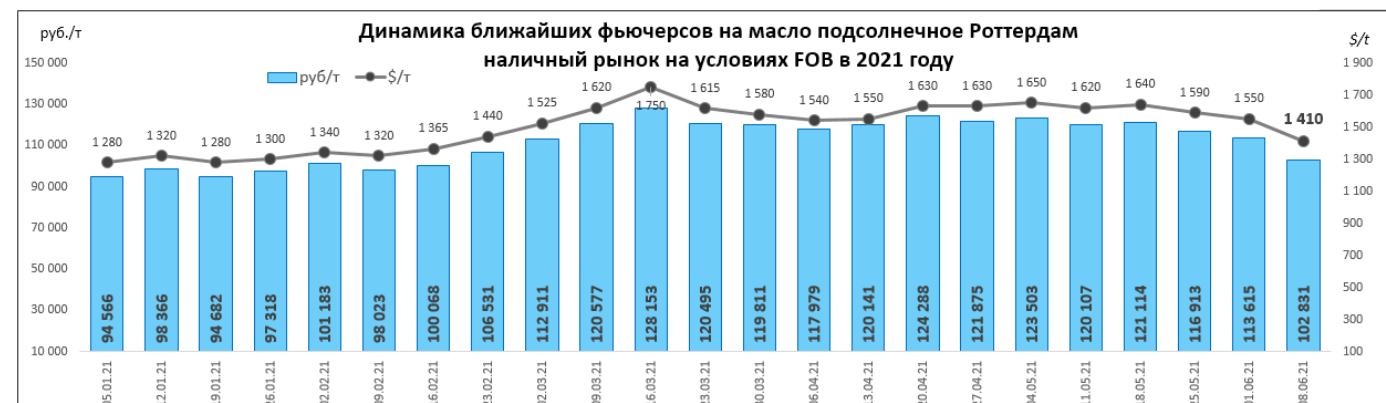
неделя года	начало года (2021)		текущая неделя		прошлая неделя		на аналогичную дату 2020 года		(+/-) % за неделю		(+/-) % к 2020 г	
	\$/т	руб./т	\$/т	руб./т	\$/т	руб./т	\$/т	руб./т	\$/т	Руб./т	\$/т	Руб./т
23 неделя	613,80	45 347	635,01	46 312	635,23	46 562	347,75	24 412	0%	-1%	83%	90%



Цены реализации сельхоз товаропроизводителей края (по данным свода 1-АПК-цены) на подсолнечник составляют 39430 – 43787 руб./т (по состоянию на 01.06.2021г.).

Наливное подсолнечное масло цена на подсолнечное масло в Европе Роттердам (NLFOB) была озвучена как:

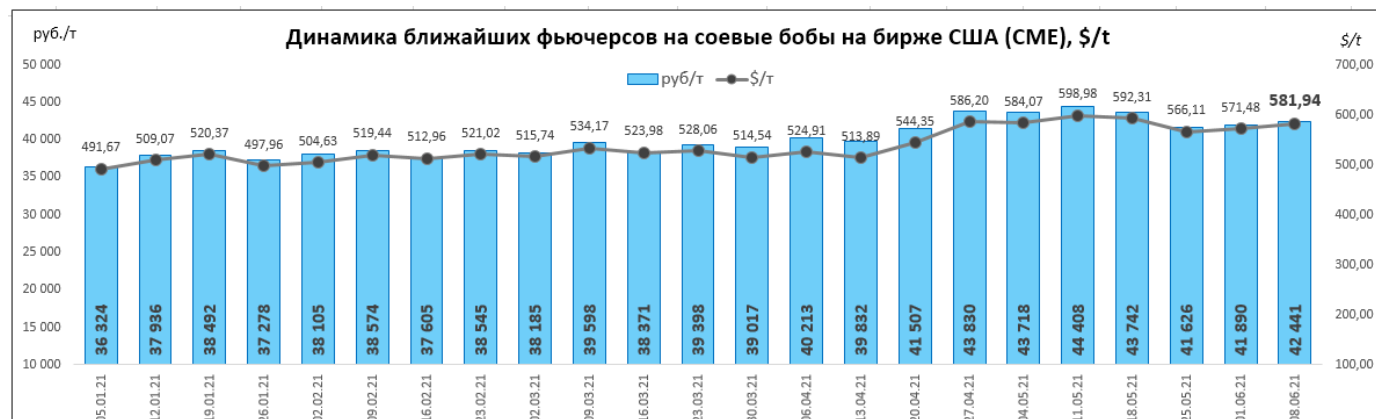
неделя года	начало года (2021)		текущая неделя		прошлая неделя		на аналогичную дату 2020 года		(+/-) % за неделю		(+/-) % к 2020 г	
	\$/т	руб./т	\$/т	руб./т	\$/т	руб./т	\$/т	руб./т	\$/т	Руб./т	\$/т	Руб./т
23 неделя	1 280	94 566	1 410	102 831	1 550	113 615	800	56 161	-9%	-9%	76%	83%



Цены реализации сельхоз товаропроизводителей края (по данным свода 1-АПК-цены) на фасованное подсолнечное масло составляют 78750 – 93000 руб./т, разливное подсолнечное масло средняя цена 91000 руб./т (по состоянию на 01.06.2021г.).

Соевые бобы цена на Чикагской товарной бирже СМЕ была озвучена как:

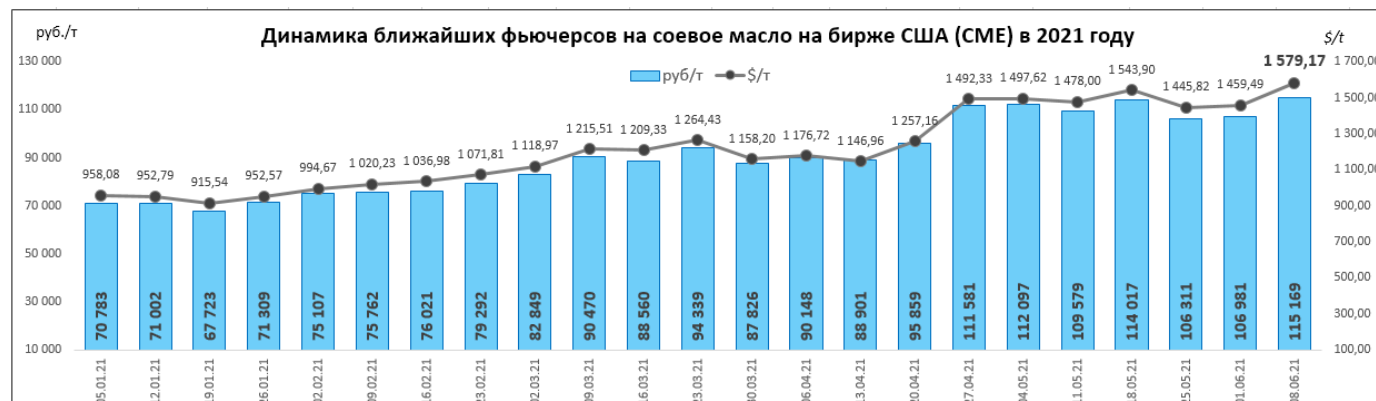
неделя года	начало года (2021)		текущая неделя		прошлая неделя		на аналогичную дату 2020 года		(+/-) % за неделю		(+/-) % к 2020 г	
	\$/т	руб./т	\$/т	руб./т	\$/т	руб./т	\$/т	руб./т	\$/т	Руб./т	\$/т	Руб./т
23 неделя	491,67	36 324	581,94	42 441	571,48	41 890	322,92	22 669	2%	1%	80%	87%



Цены производителей на соевые бобы в Краснодарском крае (по данным свода 1-АПК-цены) составляют 44150 - 44335 руб./т (по состоянию на 01.06.2021г.).

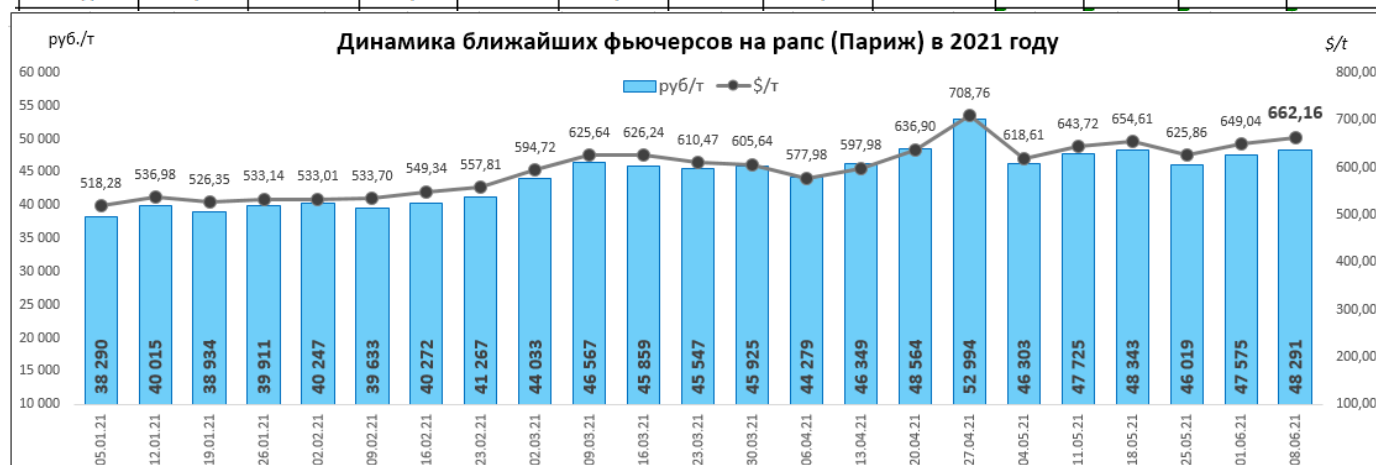
Соевое масло цена на Чикагской товарной бирже CME была озвучена как:

неделя года	начало года (2021)		текущая неделя		прошлая неделя		на аналогичную дату 2020 года		(+/-) % за неделю		(+/-) % к 2020 г	
	\$/т	руб/т	\$/т	руб/т	\$/т	руб/т	\$/т	руб/т	\$/т	руб/т	\$/т	руб/т
23 неделя	958,08	70 783	1 579,17	115 169	1 459,49	106 981	606,10	42 549	8%	8%	161%	171%



Рапс цена на бирже EuroNext Париж была озвучена как:

неделя года	начало года (2021)		текущая неделя		прошлая неделя		на аналогичную дату 2020 года		(+/-) % за неделю		(+/-) % к 2020 г	
	\$/т	руб/т	\$/т	руб/т	\$/т	руб/т	\$/т	руб/т	\$/т	руб/т	\$/т	руб/т
23 неделя	518,28	38 290	662,16	48 291	649,04	47 575	425,20	29 849	2%	2%	56%	62%



Грубый рис цена на бирже США озвучена как:

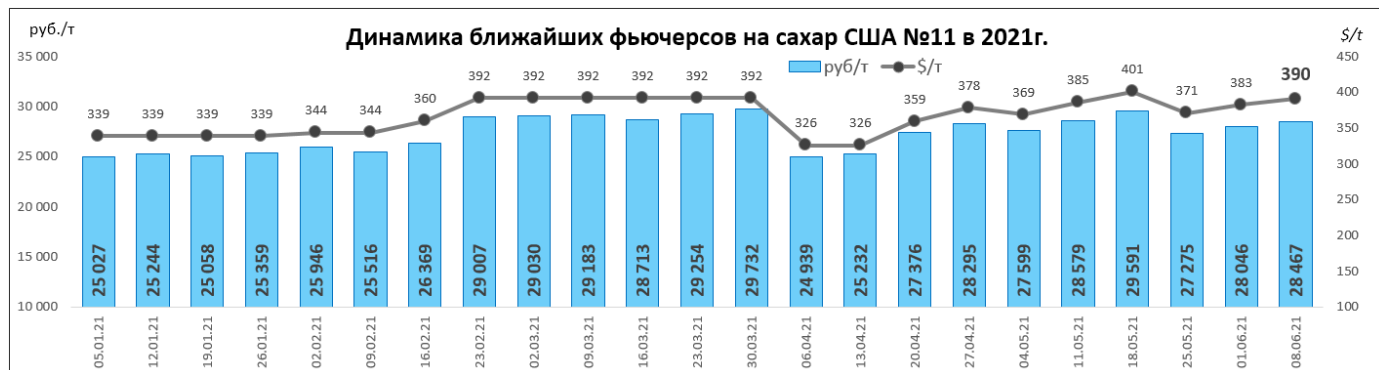
неделя года	начало года (2021)		текущая неделя		прошлая неделя		на аналогичную дату 2020 года		(+/-) % за неделю		(+/-) % к 2020 г	
	\$/т	руб/т	\$/т	руб/т	\$/т	руб/т	\$/т	руб/т	\$/т	руб/т	\$/т	руб/т
23 неделя	278,05	20 542	289,74	21 131	292,82	21 464	354,07	24 856	-1%	-2%	-18%	-15%



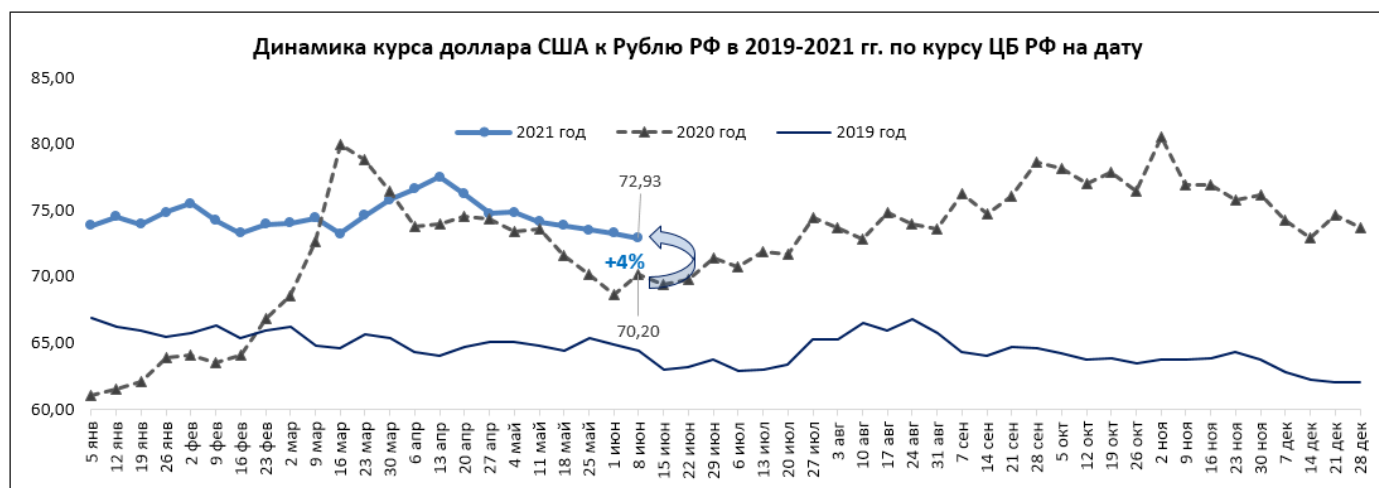
Цены производителей на рис 3 класса в Краснодарском крае (по данным свода 1-АПК-цены) составляют 24750-26250 руб./т (по состоянию на 16.05.2021г.)

Сахар-сырец №11 цена на Межконтинентальной Товарной Бирже США (ICE US Нью-Йорк) озвучена как:

неделя года	начало года (2021)		текущая неделя		прошлая неделя		на аналогичную дату 2020 года		(+/-) % за неделю		(+/-) % к 2020 г	
	\$/т	руб/т	\$/т	руб/т	\$/т	руб/т	\$/т	руб/т	\$/т	руб/т	\$/т	руб/т
23 неделя	339	25 027	390	28 467	383	28 046	262	18 366	2%	2%	49%	55%



Цены реализации сельхоз товаропроизводителей края (по данным свода 1-АПК-цены) на сахар-песок составляют -35421-36000 руб./т (по состоянию на 01.06.2021г.).



Данные на биржах взяты с сайтов мировых бирж и сайтов предоставляющих данные торгов с задержкой (AgroChart, investing.com, www.oilworld.ru, www.barchart.com)

Перейти к архиву информации по ценам на мировых биржах (2014-2019 гг.) можно воспользовавшись QR – кодом:



Информация подготовлена отделом информационно-аналитическим ГКУ КК «Кубанский сельскохозяйственный информационно-консультационный центр»

Информация предоставляется «как есть» и только для информационных целей, не для торговых целей или консультаций, и публикуется с задержкой.

Все CFD (акции, индексы, фьючерсы) и цены предоставляются не биржами, поэтому цены могут быть неточными и могут отличаться от фактической рыночной цены, то есть цены являются ориентировочными и не подходят для торговых целей.

