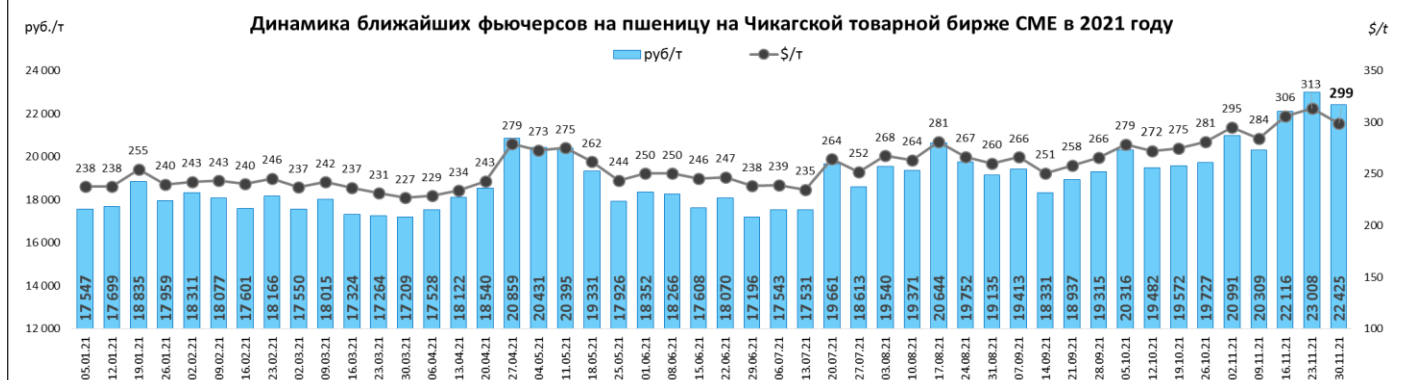


АНАЛИЗ БИРЖЕВЫХ ЦЕН НА ЗЕРНОВЫЕ, МАСЛИЧНЫЕ, РИС, КУКУРУЗУ И САХАР НА 30.11.2021 Г.

Пшеница цена на Чикагской товарной бирже (СМЕ):

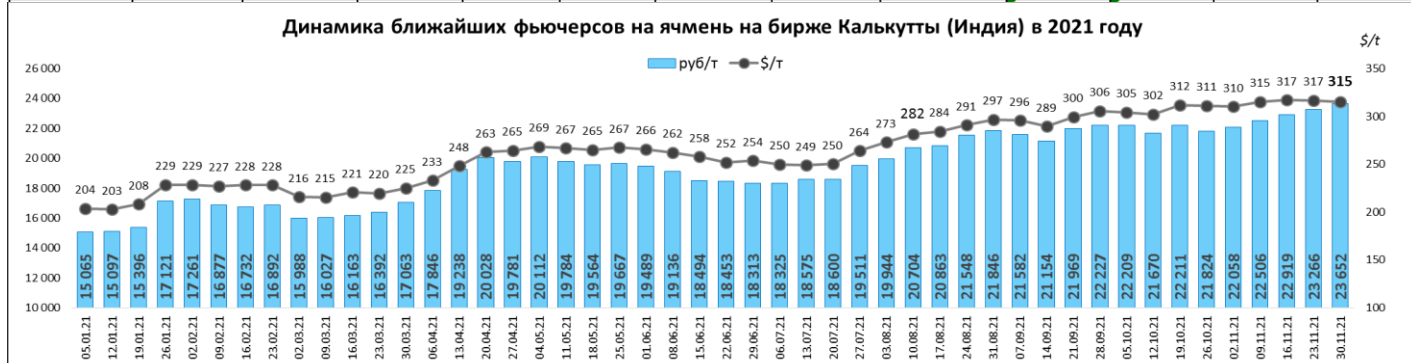
неделя года	начало года (2021)		текущая неделя		прошлая неделя		на аналогичную дату 2020 года		(+/-) % за неделю		(+/-) % к 2020 г	
	\$/т	руб/т	\$/т	руб/т	\$/т	руб/т	\$/т	руб/т	\$/т	руб/т	\$/т	руб/т
48 неделя	238	17 547	299	22 425	313	23 008	215	16 390	-5%	-3%	39%	37%



Цены реализации сельхоз товаропроизводителей края (по данным свода 1-АПК-цены) на пшеницу 3 класс – 15450 – 16288 руб./т, на пшеницу 4 класс -15461 - 16172 руб./т, на пшеницу фуражную 12580-13900 руб./т (по состоянию на 16.11.2021г.).

Ячмень продовольственный на бирже NCDEX Kolkata (Индия):

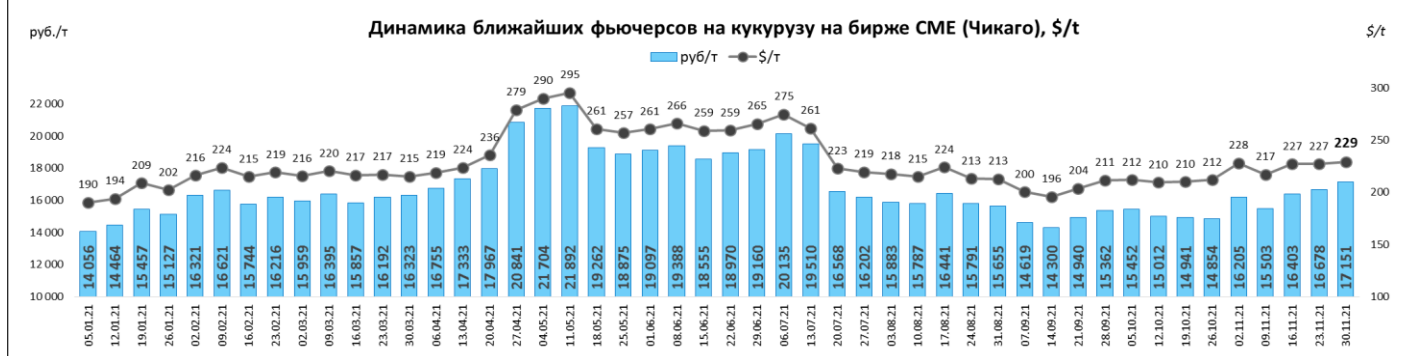
неделя года	начало года (2021)		текущая неделя		прошлая неделя		на аналогичную дату 2020 года		(+/-) % за неделю		(+/-) % к 2020 г	
	\$/т	руб/т	\$/т	руб/т	\$/т	руб/т	\$/т	руб/т	\$/т	руб./т	\$/т	руб./т
48 неделя	204	15 065	315	23 652	317	23 266	198	15 094	0%	2%	59%	57%



Цены реализации сельхоз товаропроизводителей края (по данным свода 1-АПК-цены) на ячмень продовольственный– 13967 - 14550 руб./т (по состоянию на 16.11.2021г.).

Кукуруза цена на Чикагской товарной бирже (СМЕ) была озвучена как:

неделя года	начало года (2021)		текущая неделя		прошлая неделя		на аналогичную дату 2020 года		(+/-) % за неделю		(+/-) % к 2020 г	
	\$/т	руб/т	\$/т	руб/т	\$/т	руб/т	\$/т	руб/т	\$/т	Руб./т	\$/т	Руб./т
48 неделя	190	14 056	229	17 151	227	16 678	166	12 645	1%	3%	38%	36%

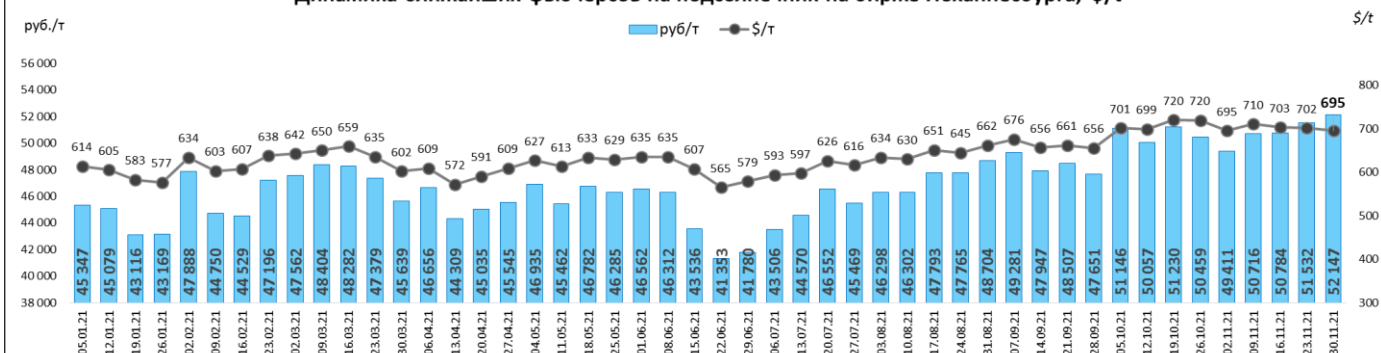


Цены реализации сельхоз товаропроизводителей края (по данным свода 1-АПК-цены) на кукурузу 13213 - 14311 руб./т (по состоянию на 16.11.2021г.).

Подсолнечник цена на бирже SAFEX Йоханнесбург (ЮАР) была озвучена как:

неделя года	начало года (2021)		текущая неделя		прошлая неделя		на аналогичную дату 2020 года		(+/-) % за неделю		(+/-) % к 2020 г	
	\$/т	руб/т	\$/т	руб/т	\$/т	руб/т	\$/т	руб/т	\$/т	Руб./т	\$/т	Руб./т
48 неделя	614	45 347	695	52 147	702	51 532	579	44 090	-1%	1%	20%	18%

Динамика ближайших фьючерсов на подсолнечник на бирже Йоханнесбурга, \$/т

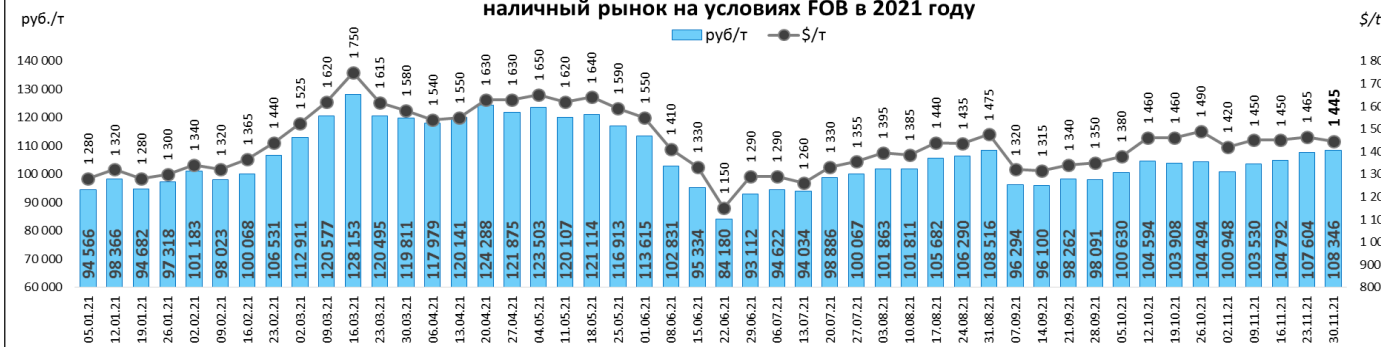


Цены реализации сельхоз товаропроизводителей края (по данным свода 1-АПК-цены) на подсолнечник составляют 37977 - 41732 руб./т (по состоянию на 16.11.2021г.).

Наливное подсолнечное масло цена на подсолнечное масло в Европе Роттердам (NLFOB) была озвучена как:

неделя года	начало года (2021)		текущая неделя		прошлая неделя		на аналогичную дату 2020 года		(+/-) % за неделю		(+/-) % к 2020 г	
	\$/т	руб/т	\$/т	руб/т	\$/т	руб/т	\$/т	руб/т	\$/т	Руб./т	\$/т	Руб./т
48 неделя	1 280	94 566	1 445	108 346	1 465	107 604	1 190	90 678	-1%	1%	21%	19%

Динамика ближайших фьючерсов на масло подсолнечное Роттердам наличный рынок на условиях FOB в 2021 году

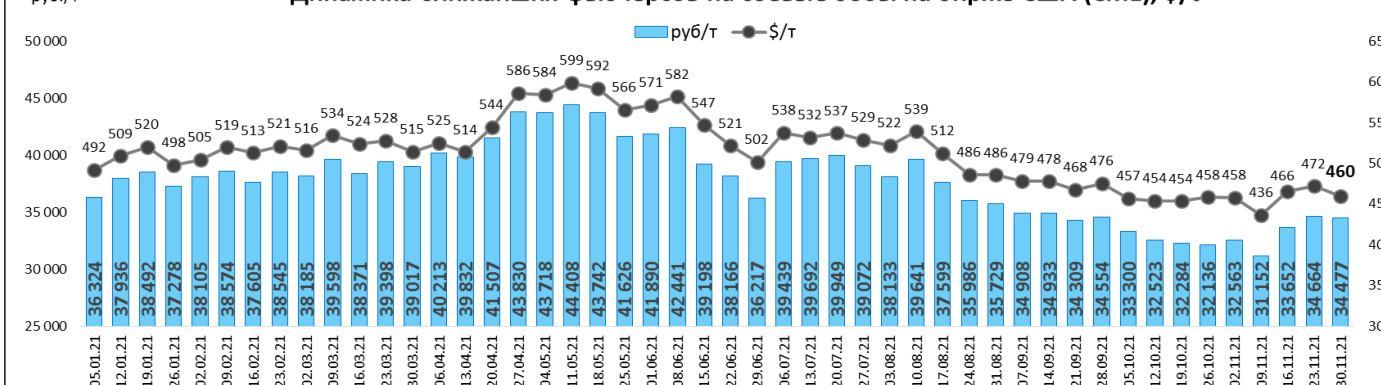


Цены реализации сельхоз товаропроизводителей края (по данным свода 1-АПК-цены) на фасованное подсолнечное масло составляют 77800 – 96000 руб./т, (по состоянию на 16.11.2021г.).

Соевые бобы цена на Чикагской товарной бирже СМЕ была озвучена как:

неделя года	начало года (2021)		текущая неделя		прошлая неделя		на аналогичную дату 2020 года		(+/-) % за неделю		(+/-) % к 2020 г	
	\$/т	руб/т	\$/т	руб/т	\$/т	руб/т	\$/т	руб/т	\$/т	Руб./т	\$/т	Руб./т
48 неделя	492	36 324	460	34 477	472	34 664	433	33 020	-3%	-1%	6%	4%

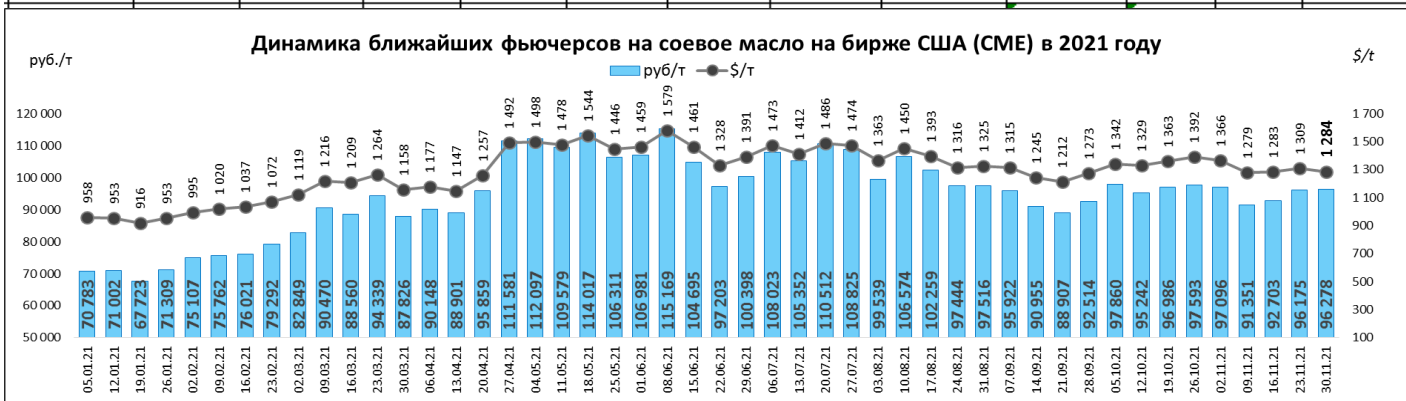
Динамика ближайших фьючерсов на соевые бобы на бирже США (СМЕ), \$/т



Цены производителей на соевые бобы в Краснодарском крае (по данным свода 1-АПК-цены) составляют 49767 - 49787 руб./т (по состоянию на 16.11.2021г.).

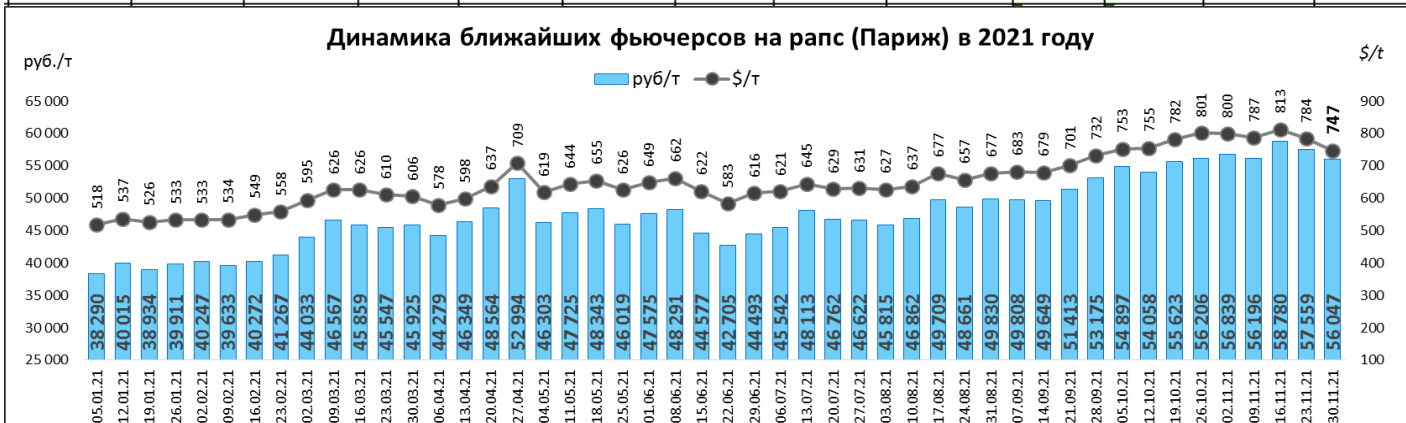
Соевое масло цена на Чикагской товарной бирже CME была озвучена как:

неделя года	начало года (2021)		текущая неделя		прошлая неделя		на аналогичную дату 2020 года		(+/-) % за неделю		(+/-) % к 2020 г	
	\$/т	руб/т	\$/т	руб/т	\$/т	руб/т	\$/т	руб/т	\$/т	руб/т	\$/т	руб/т
48 неделя	958	70 783	1 284	96 278	1 309	96 175	836	63 735	-2%	0%	54%	51%



Рапс цена на бирже EuroNext Париж была озвучена как:

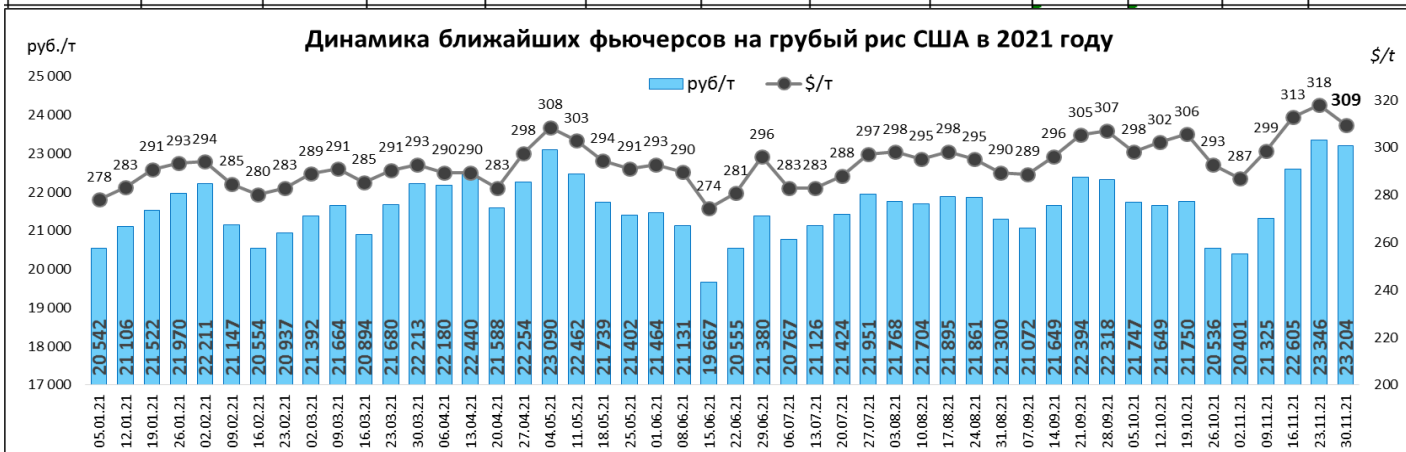
неделя года	начало года (2021)		текущая неделя		прошлая неделя		на аналогичную дату 2020 года		(+/-) % за неделю		(+/-) % к 2020 г	
	\$/т	руб/т	\$/т	руб/т	\$/т	руб/т	\$/т	руб/т	\$/т	руб/т	\$/т	руб/т
48 неделя	518	38 290	747	56 047	784	57 559	493	37 594	-5%	-3%	52%	49%



Цены производителей на рапс в Краснодарском крае (по данным свода 1-АПК-цены) составляют 48100 руб./т (по состоянию на 16.10.2021г.).

Грубый рис цена на бирже США озвучена как:

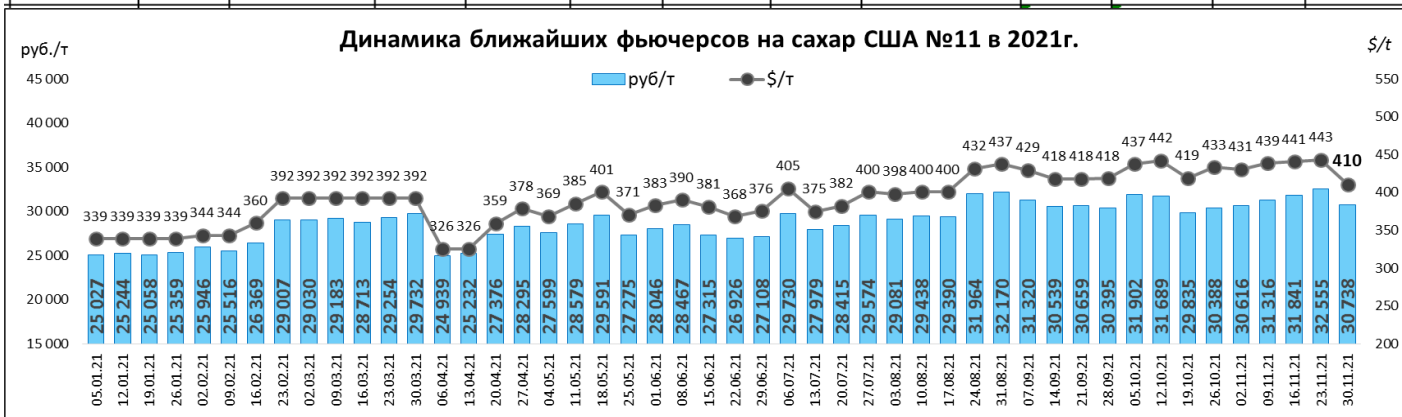
неделя года	начало года (2021)		текущая неделя		прошлая неделя		на аналогичную дату 2020 года		(+/-) % за неделю		(+/-) % к 2020 г	
	\$/т	руб/т	\$/т	руб/т	\$/т	руб/т	\$/т	руб/т	\$/т	руб/т	\$/т	руб/т
48 неделя	278	20 542	309	23 204	318	23 346	276	21 043	-3%	-1%	12%	10%



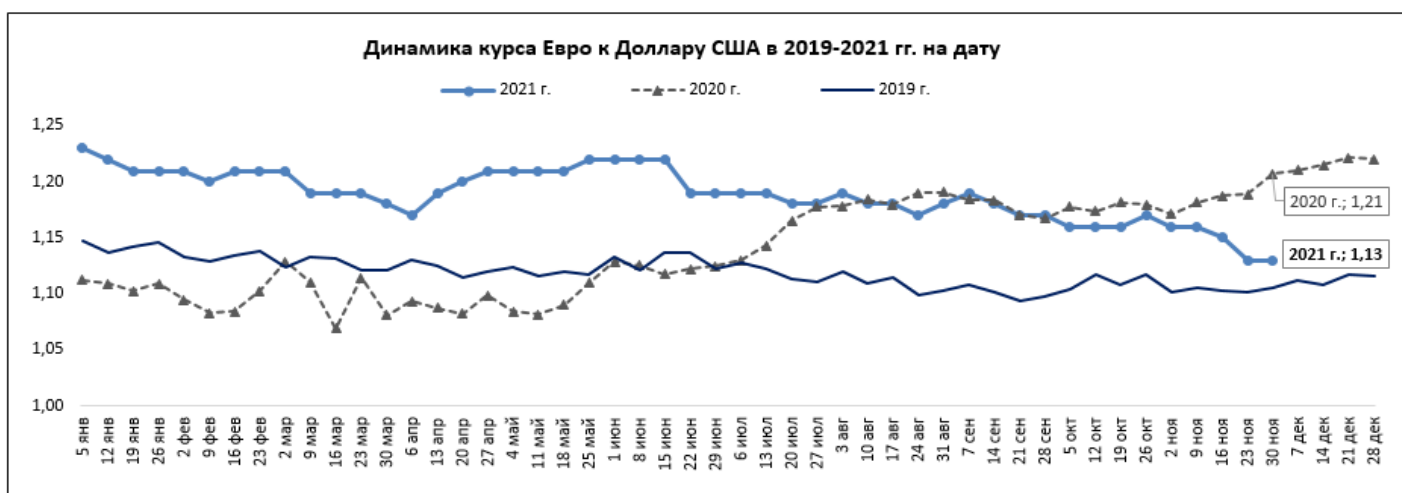
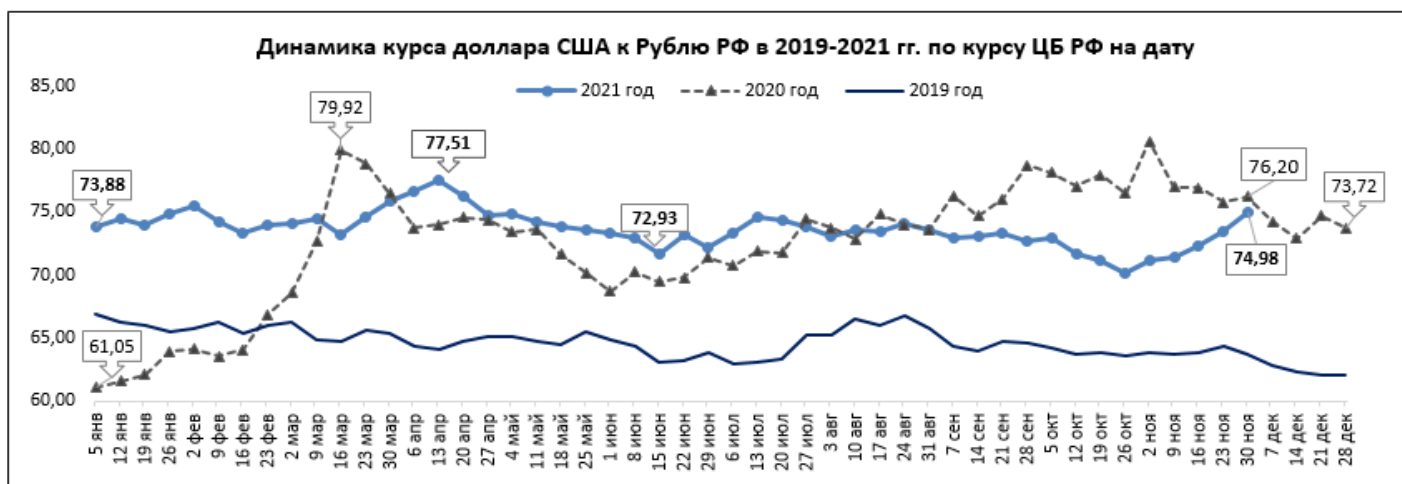
Цены производителей на грубый рис в Краснодарском крае (по данным свода 1-АПК-цены) составляют 25000 руб./т (по состоянию на 01.11.2021г.).

Сахар-сырец №11 цена на Межконтинентальной Товарной Бирже США (ICE US Нью-Йорк) озвучена как:

неделя года	начало года (2021)		текущая неделя		прошлая неделя		на аналогичную дату 2020 года		(+/-) % за неделю		(+/-) % к 2020 г	
	\$/т	руб/т	\$/т	руб/т	\$/т	руб/т	\$/т	руб/т	\$/т	руб/т	\$/т	руб/т
48 неделя	339	25 027	410	30 738	443	32 555	337	25 696	-8%	-6%	22%	20%



Цены реализации сельхоз товаропроизводителей края (по данным свода 1-АПК-цены) на сахар-песок составляют -39016-40300 руб./т (по состоянию на 16.11.2021г.).



Данные на биржах взяты с сайтов мировых бирж и сайтов предоставляющих данные торгов с задержкой (AgroChart, investing.com, www.oilworld.ru, www.barchart.com)

Перейти к архиву информации по ценам на мировых биржах (2014-2019 гг.) можно воспользовавшись QR – кодом:



Информация подготовлена отделом информационно-аналитическим ГКУ КК «Кубанский сельскохозяйственный информационно-консультационный центр»

Информация предоставляется «как есть» и только для информационных целей, не для торговых целей или консультаций, и публикуется с задержкой.

Все CFD (акции, индексы, фьючерсы) и цены предоставляются не биржами, поэтому цены могут быть неточными и могут отличаться от фактической рыночной цены, то есть цены являются ориентировочными и не подходят для торговых целей.