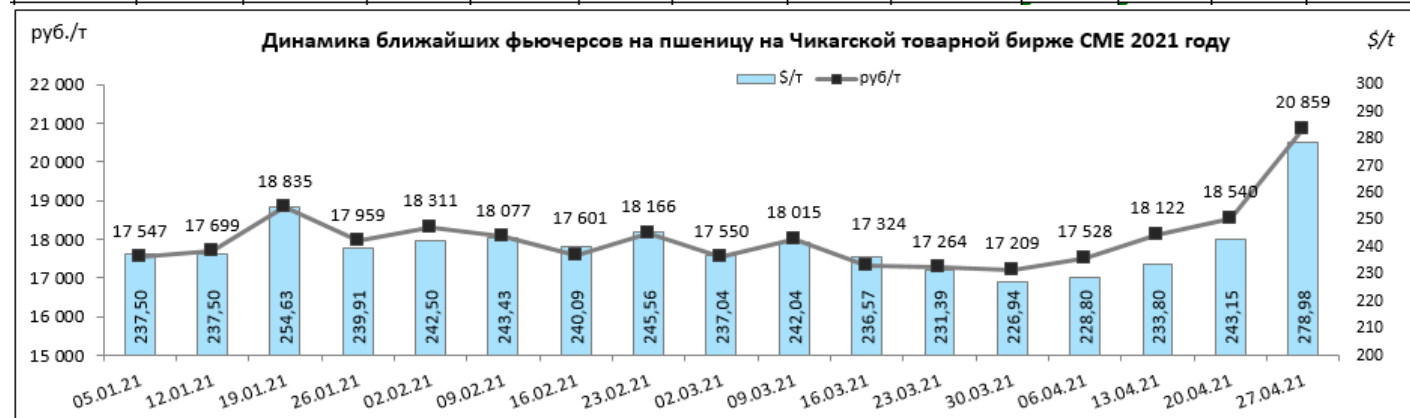


# АНАЛИЗ БИРЖЕВЫХ ЦЕН НА ЗЕРНОВЫЕ, МАСЛИЧНЫЕ, РИС, КУКУРУЗУ И САХАР НА 27.04.2021 Г.

**Пшеница** цена на Чикагской товарной бирже (CME):

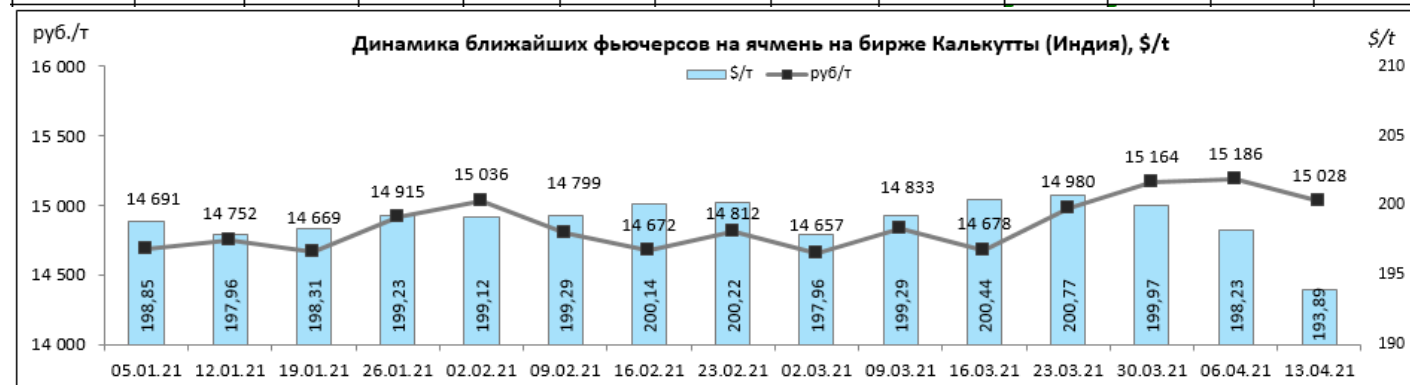
неделя года	начало года (2021)		текущая неделя		прошлая неделя		на аналогичную дату 2020 года		(+/-) % за неделю		(+/-) % к 2020 г	
	\$/т	руб/т	\$/т	руб/т	\$/т	руб/т	\$/т	руб/т	\$/т	руб/т	\$/т	руб/т
17 неделя	237,50	17 547	278,98	20 859	243,15	18 540	204,60	15 280	15%	13%	36%	37%



Цены реализации сельхоз товаропроизводителей края (по данным свода 1-АПК-цены) на пшеницу 3 класса —15026 руб./т, на пшеницу 4 класса средняя цена 14400 руб./тн (по состоянию на 16.04.2021г.).

**Ячмень** продовольственный на бирже NCDEX Kolkata (Индия):

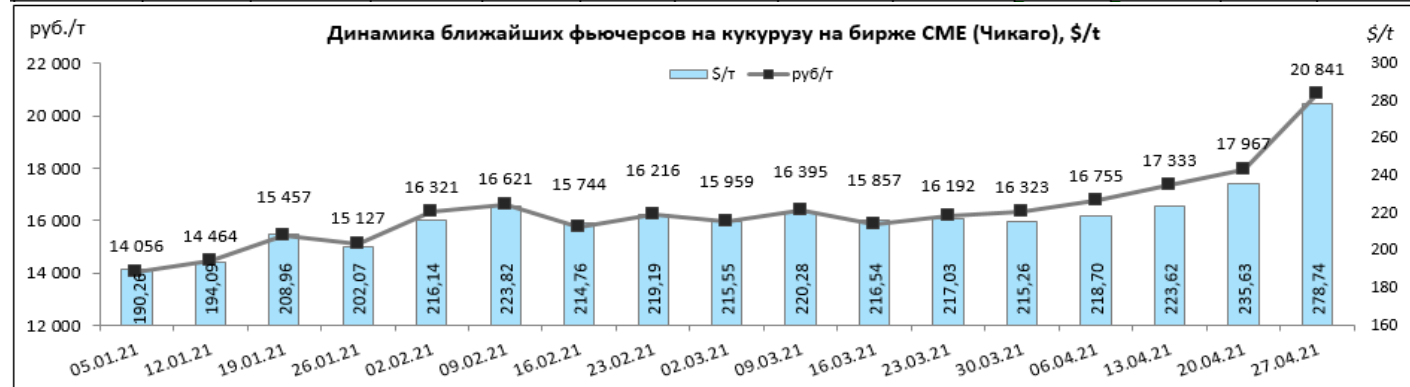
неделя года	начало года (2021)		текущая неделя		прошлая неделя		на аналогичную дату 2020 года		(+/-) % за неделю		(+/-) % к 2020 г	
	\$/т	руб/т	\$/т	руб/т	\$/т	руб/т	\$/т	руб/т	\$/т	руб./т	\$/т	руб./т
15 неделя	198,85	14 691	193,89	15 028	198,23	15 186	204,96	15 465	-2%	-1%	-5%	-3%



Цены реализации сельхоз товаропроизводителей края (по данным свода 1-АПК-цены) на ячмень продовольственный – 14000-15503 руб./т (по состоянию на 16.04.2021г.).

**Кукуруза** цена на Чикагской товарной бирже (CME) была озвучена как:

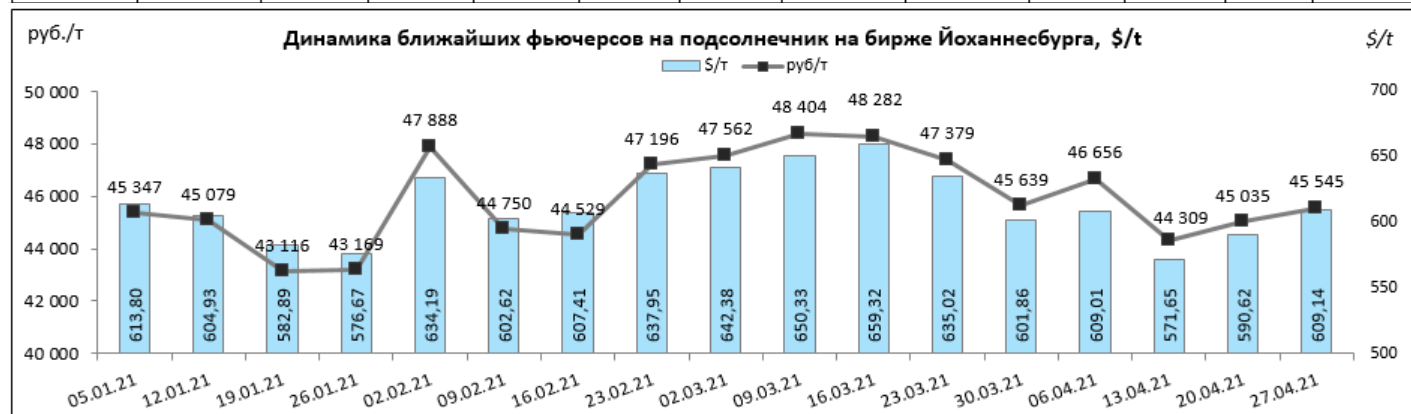
неделя года	начало года (2021)		текущая неделя		прошлая неделя		на аналогичную дату 2020 года		(+/-) % за неделю		(+/-) % к 2020 г	
	\$/т	руб/т	\$/т	руб/т	\$/т	руб/т	\$/т	руб/т	\$/т	Руб./т	\$/т	Руб./т
17 неделя	190,26	14 056	278,74	20 841	235,63	17 967	122,64	9 122	18%	16%	127%	128%



Цены реализации сельхозтоваропроизводителей края (по данным свода 1-АПК-цены) на кукурузу 12350 – 14950 руб./т (по состоянию на 16.04.2021г.).

**Подсолнечник** цена на бирже SAFEX Йоханнесбург (ЮАР) была озвучена как:

неделя года	начало года (2021)		текущая неделя		прошлая неделя		на аналогичную дату 2020 года		(+/-) % за неделю		(+/-) % к 2020 г	
	\$/т	руб/т	\$/т	руб/т	\$/т	руб/т	\$/т	руб/т	\$/т	Руб./т	\$/т	Руб./т
17 неделя	613,80	45 347	609,14	45 545	590,62	45 035	337,96	25 138	3%	1%	80%	81%



Цены реализации сельхоз товаропроизводителей края (по данным свода 1-АПК-цены) на подсолнечник составляют 38287 – 39360 руб./т (по состоянию на 01.04.2021г.).

**Наливное подсолнечное масло** цена на подсолнечное масло в Европе Роттердам (NLFOB) была озвучена как:

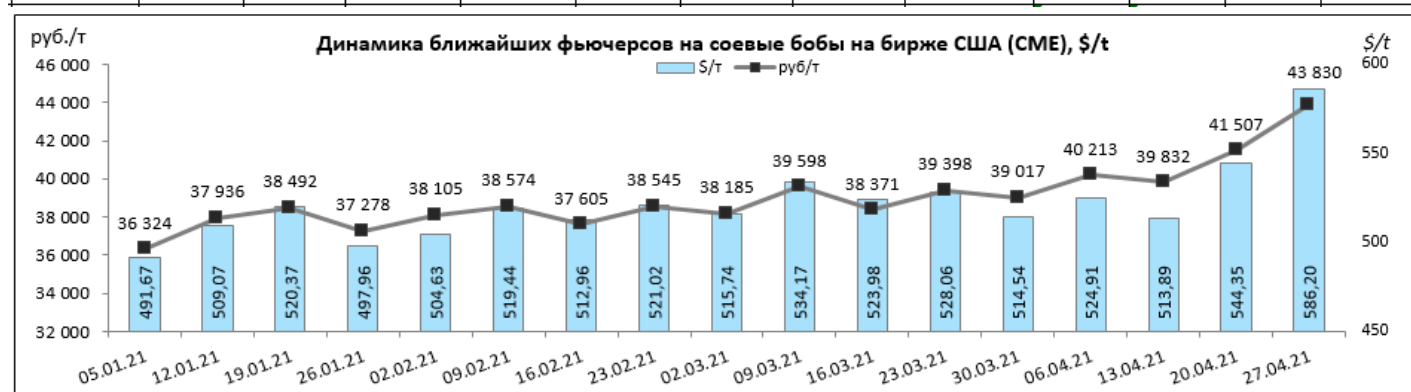
неделя года	начало года (2021)		текущая неделя		прошлая неделя		на аналогичную дату 2020 года		(+/-) % за неделю		(+/-) % к 2020 г	
	\$/т	руб/т	\$/т	руб/т	\$/т	руб/т	\$/т	руб/т	\$/т	Руб./т	\$/т	Руб./т
17 неделя	1 280	94 566	1 630	121 875	1 630	124 288	725	53 926	0%	-2%	125%	126%



Цены реализации сельхоз товаропроизводителей края (по данным свода 1-АПК-цены) на фасованное подсолнечное масло составляют 79500 – 103500 руб./т, разливное подсолнечное масло средняя цена 91000 руб./т (по состоянию на 16.04.2021г.).

**Соевые бобы** цена на Чикагской товарной бирже СМЕ была озвучена как:

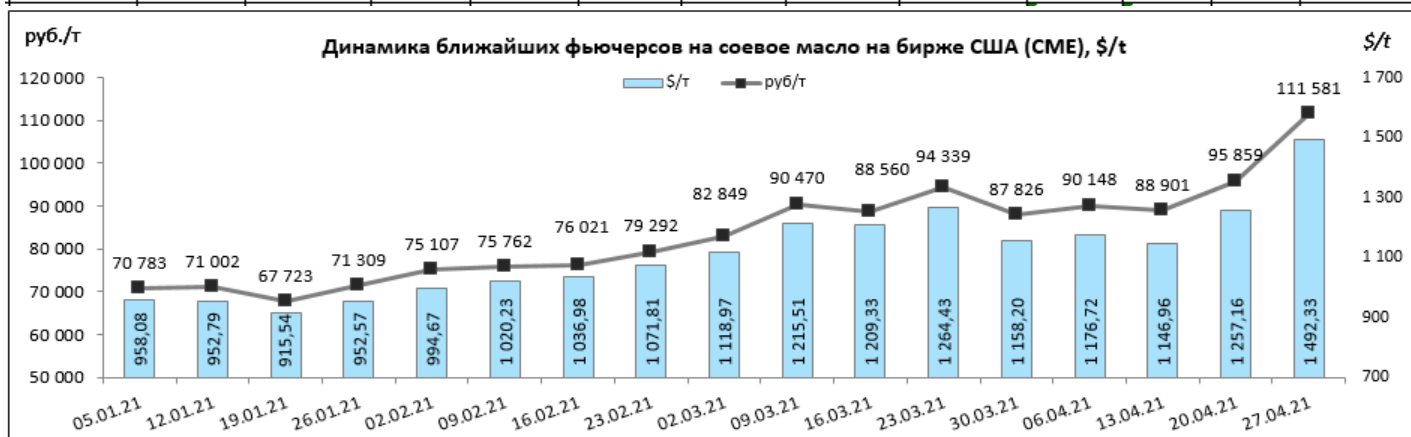
неделя года	начало года (2021)		текущая неделя		прошлая неделя		на аналогичную дату 2020 года		(+/-) % за неделю		(+/-) % к 2020 г	
	\$/т	руб/т	\$/т	руб/т	\$/т	руб/т	\$/т	руб/т	\$/т	Руб./т	\$/т	Руб./т
17 неделя	491,67	36 324	586,20	43 830	544,35	41 507	314,35	23 382	8%	6%	86%	87%



Цены производителей на соевые бобы в Краснодарском крае (по данным свода 1-АПК-цены) составляют 39450-40370 руб./т (по состоянию на 16.04.2021г.).

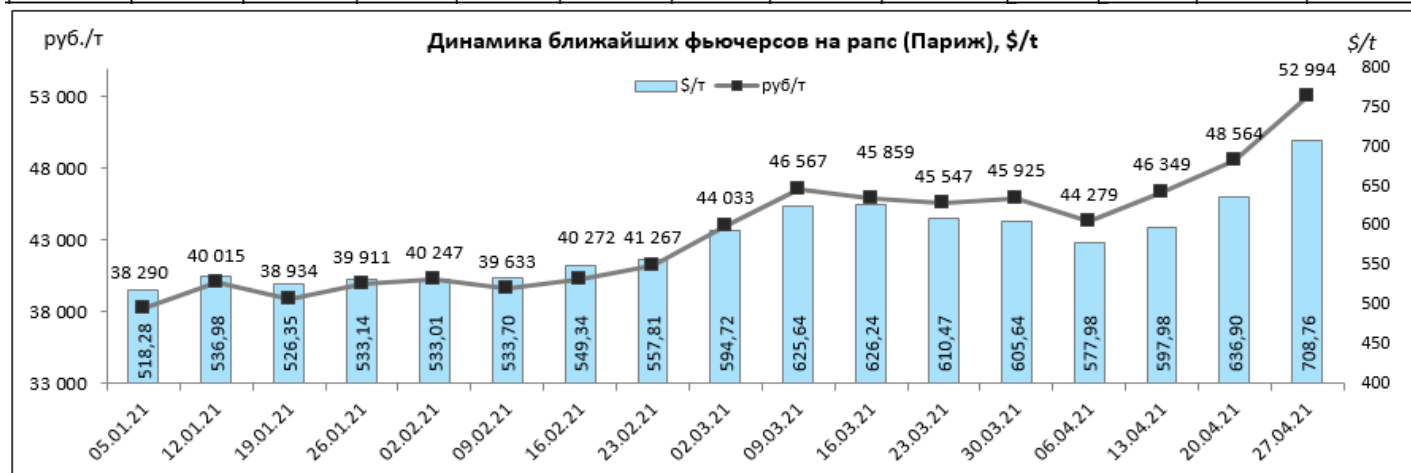
**Соевое масло** цена на Чикагской товарной бирже CME была озвучена как:

неделя года	начало года (2021)		текущая неделя		прошлая неделя		на аналогичную дату 2020 года		(+/-) % за неделю		(+/-) % к 2020 г	
	\$/т	руб/т	\$/т	руб/т	\$/т	руб/т	\$/т	руб/т	\$/т	руб/т	\$/т	руб/т
17 неделя	958,08	70 783	1 492,33	111 581	1 257,16	95 859	576,13	42 853	19%	16%	159%	160%



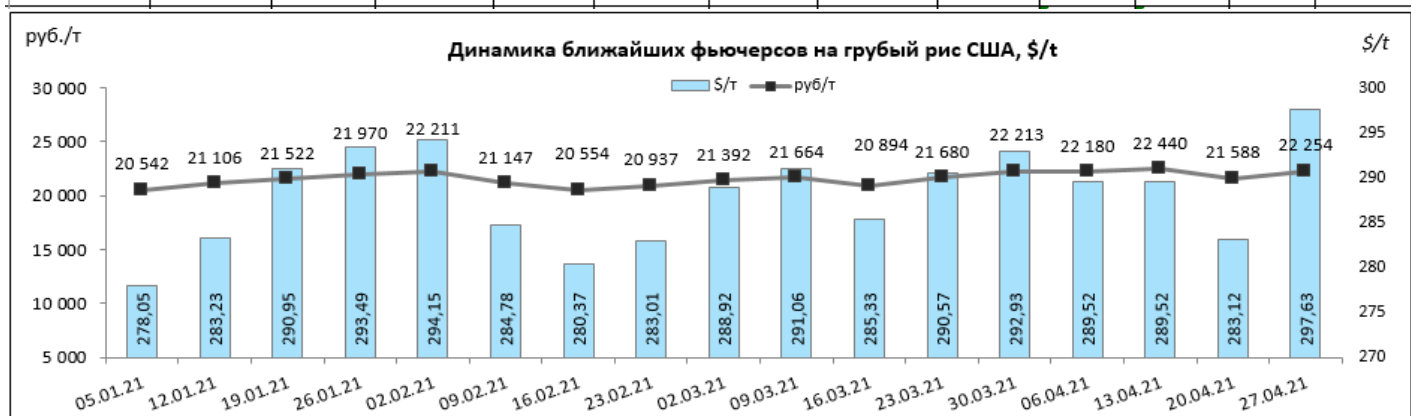
**Рапс** цена на бирже EuroNext Париж была озвучена как:

неделя года	начало года (2021)		текущая неделя		прошлая неделя		на аналогичную дату 2020 года		(+/-) % за неделю		(+/-) % к 2020 г	
	\$/т	руб/т	\$/т	руб/т	\$/т	руб/т	\$/т	руб/т	\$/т	руб/т	\$/т	руб/т
17 неделя	518,28	38 290	708,76	52 994	636,90	48 564	416,88	31 008	11%	9%	70%	71%



**Грубый рис** цена на бирже США озвучена как:

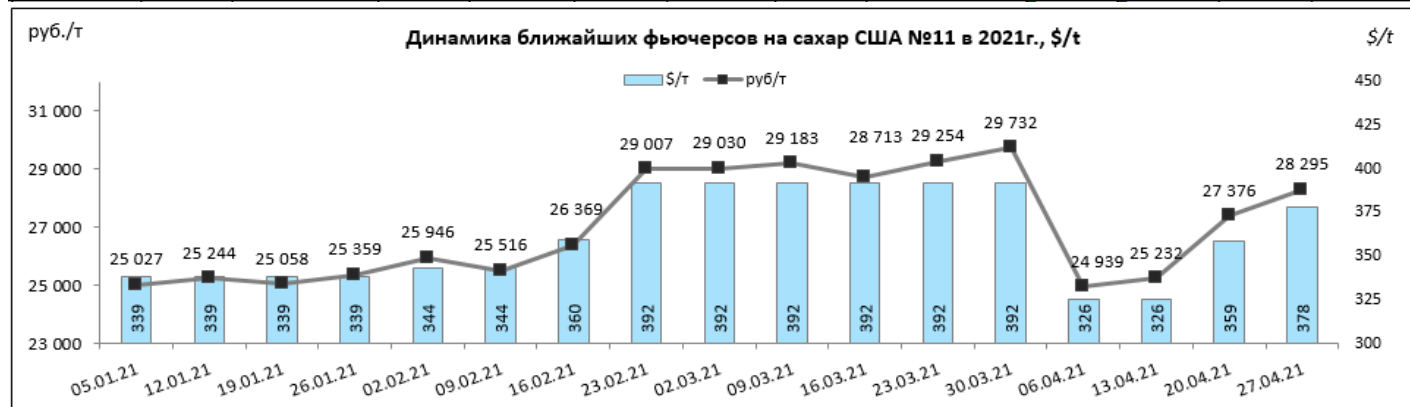
неделя года	начало года (2021)		текущая неделя		прошлая неделя		на аналогичную дату 2020 года		(+/-) % за неделю		(+/-) % к 2020 г	
	\$/т	руб/т	\$/т	руб/т	\$/т	руб/т	\$/т	руб/т	\$/т	руб/т	\$/т	руб/т
17 неделя	278,05	20 542	297,63	22 254	283,12	21 588	369,72	27 500	5%	3%	-19%	-19%



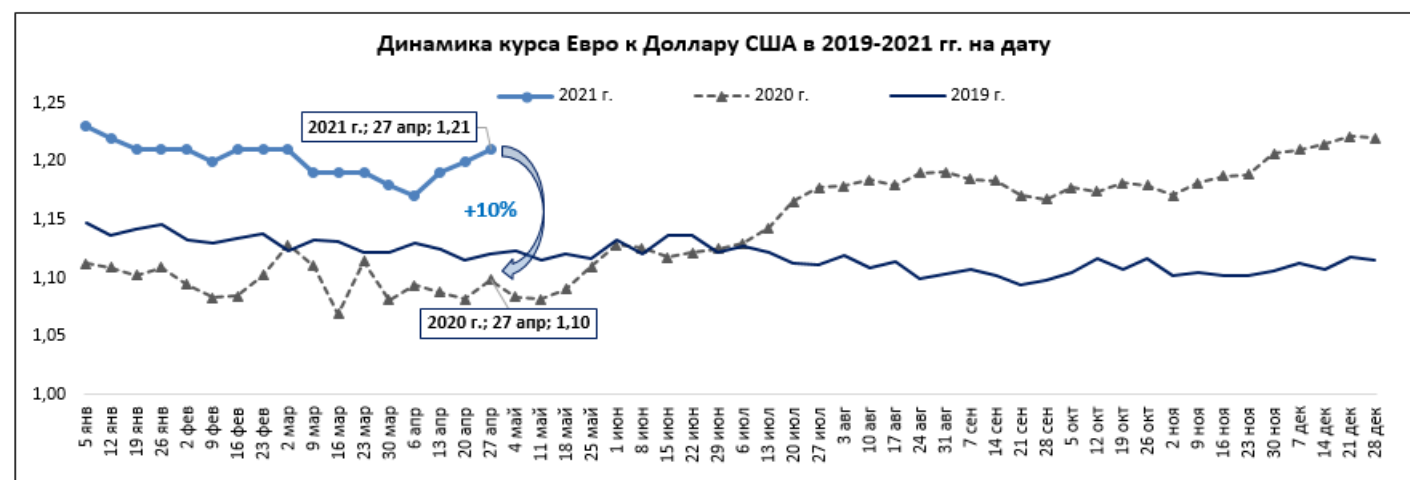
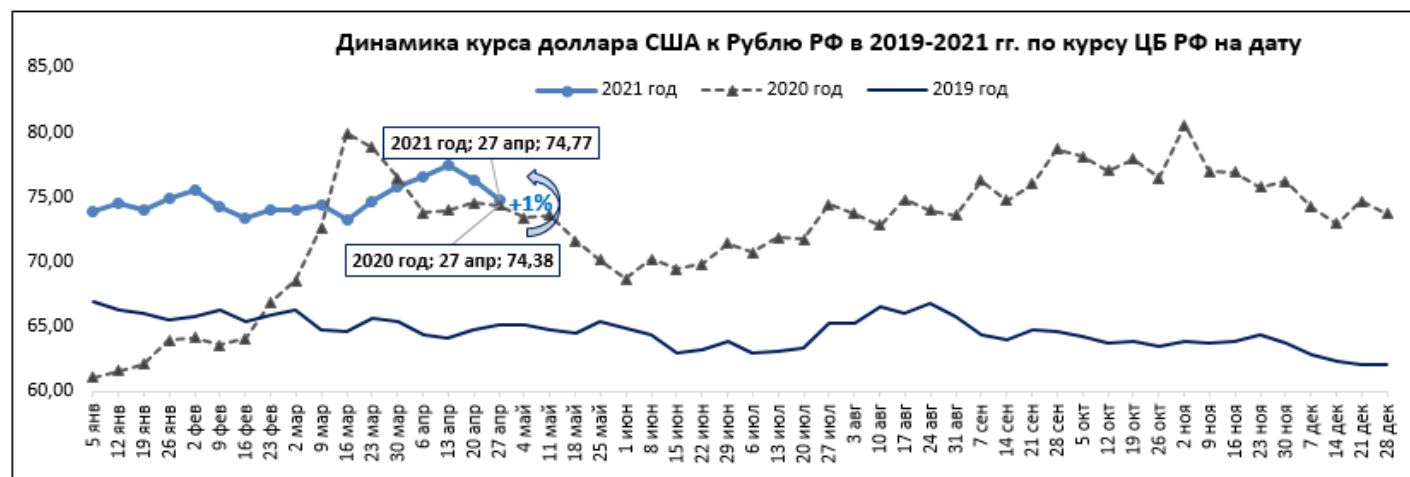
Цены производителей на рис 3 класса в Краснодарском крае (по данным свода 1-АПК-цены) составляют 24000 руб./т (по состоянию на 16.04.2021г.)

**Сахар-сырец №11** цена на Межконтинентальной Товарной Бирже США (ICE US Нью-Йорк) озвучена как:

неделя года	начало года (2021)		текущая неделя		прошлая неделя		на аналогичную дату 2020 года		(+/-) % за неделю		(+/-) % к 2020 г	
	\$/т	руб/т	\$/т	руб/т	\$/т	руб/т	\$/т	руб/т	\$/т	руб/т	\$/т	руб/т
17 неделя	339	25 027	378	28 295	359	27 376	242	17 984	5%	3%	57%	57%



Цены реализации сельхоз товаропроизводителей края (по данным свода 1-АПК-цены) на сахар-песок составляют -35228-36000 руб./т (по состоянию на 16.04.2021г.).



Данные на биржах взяты с сайтов мировых бирж и сайтов предоставляющих данные торгов с задержкой (AgroChart, investing.com, www.oilworld.ru, www.barchart.com)



Перейти к архиву информации по ценам на мировых биржах (2014-2019 гг.) можно воспользовавшись QR-кодом:

**Информация подготовлена отделом информационно-аналитическим ГКУ КК «Кубанский сельскохозяйственный информационно-консультационный центр»**

Информация предоставляется «как есть» и только для информационных целей, не для торговых целей или консультаций, и публикуется с задержкой.

Все CFD (акции, индексы, фьючерсы) и цены предоставляются не биржами, поэтому цены могут быть неточными и могут отличаться от фактической рыночной цены, то есть цены являются ориентировочными и не подходят для торговых целей.