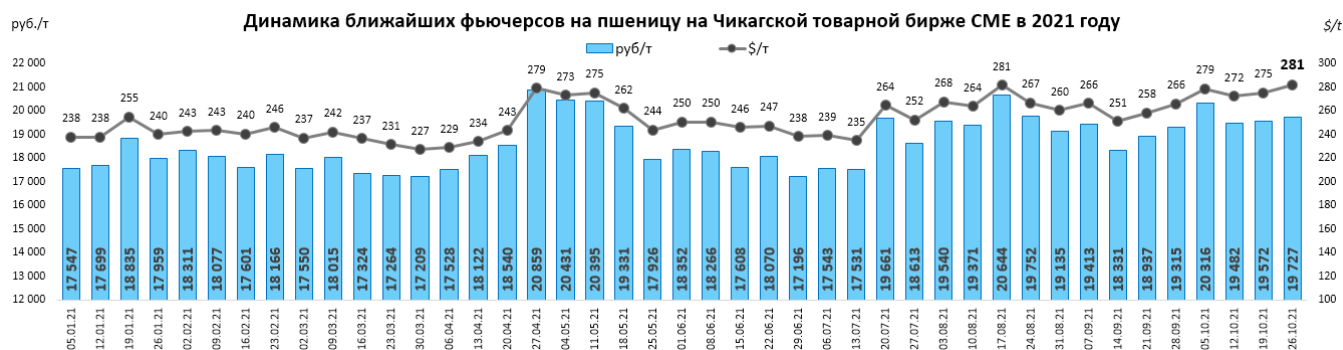


АНАЛИЗ БИРЖЕВЫХ ЦЕН НА ЗЕРНОВЫЕ, МАСЛИЧНЫЕ И САХАР НА 26.10.2021 Г.

Пшеница цена на Чикагской товарной бирже (СМЕ):

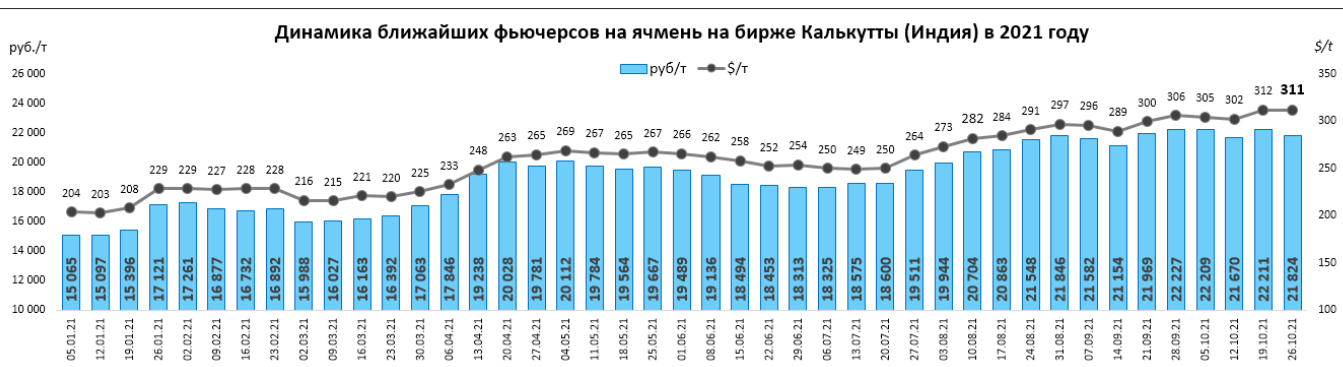
неделя года	начало года (2021)		текущая неделя		прошлая неделя		на аналогичную дату 2020 года		(+/-) % за неделю		(+/-) % к 2020 г	
	\$/т	руб/т	\$/т	руб/т	\$/т	руб/т	\$/т	руб/т	\$/т	руб/т	\$/т	руб/т
43 неделя	238	17 547	281	19 727	275	19 572	228	17 425	2%	1%	23%	13%



Цены реализации сельхоз товаропроизводителей края (по данным свода 1-АПК-цены) на пшеницу 3 класс – 15454–17000 руб./т, на пшеницу 4 класс – 15140–16300 руб./т, на пшеницу фуражную 13400–15283 руб./т (по состоянию на 16.10.2021г.).

Ячмень продовольственный на бирже NCDEX Kolkata (Индия):

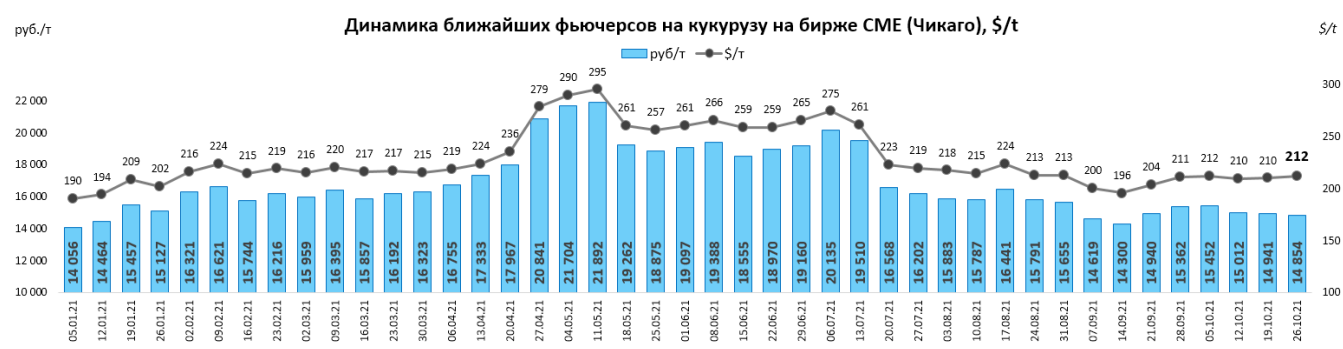
неделя года	начало года (2021)		текущая неделя		прошлая неделя		на аналогичную дату 2020 года		(+/-) % за неделю		(+/-) % к 2020 г	
	\$/т	руб/т	\$/т	руб/т	\$/т	руб/т	\$/т	руб/т	\$/т	руб./т	\$/т	руб./т
43 неделя	204	15 065	311	21 824	312	22 211	196	14 957	0%	-2%	59%	46%



Цены реализации сельхоз товаропроизводителей края (по данным свода 1-АПК-цены) на ячмень продовольственный– 12833 – 15700 руб./т, фуражный ячмень – 11100–11547 руб./т (по состоянию на 16.10.2021г.).

Кукуруза цена на Чикагской товарной бирже (СМЕ) была озвучена как:

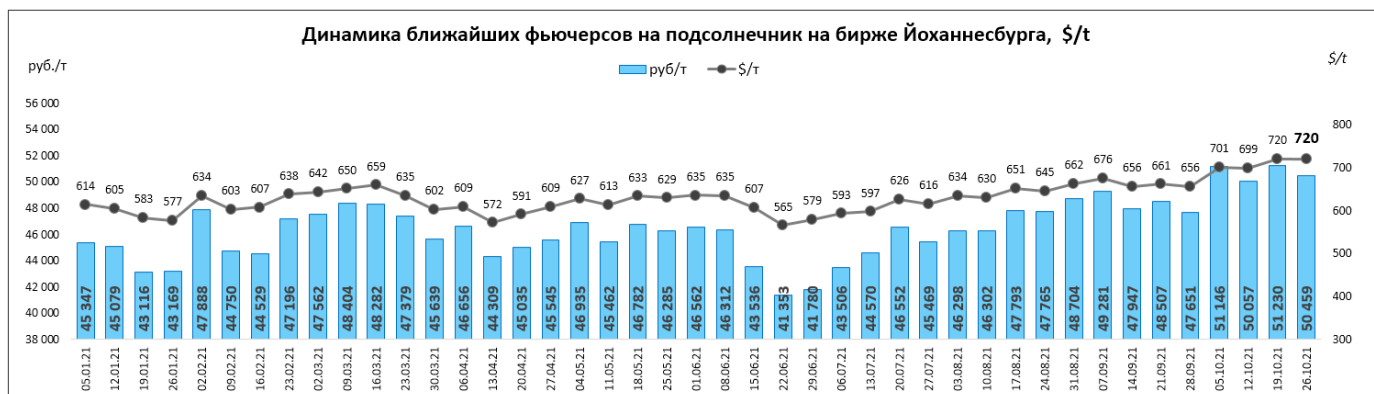
неделя года	начало года (2021)		текущая неделя		прошлая неделя		на аналогичную дату 2020 года		(+/-) % за неделю		(+/-) % к 2020 г	
	\$/т	руб/т	\$/т	руб/т	\$/т	руб/т	\$/т	руб/т	\$/т	Руб./т	\$/т	Руб./т
43 неделя	190	14 056	212	14 854	210	14 941	163	12 429	1%	-1%	30%	20%



Цены реализации сельхоз товаропроизводителей края (по данным свода 1-АПК-цены) на кукурузу 12115 - 14760 руб./т (по состоянию на 16.10.2021г.).

Подсолнечник цена на бирже SAFEX Йоханнесбург (ЮАР) была озвучена как:

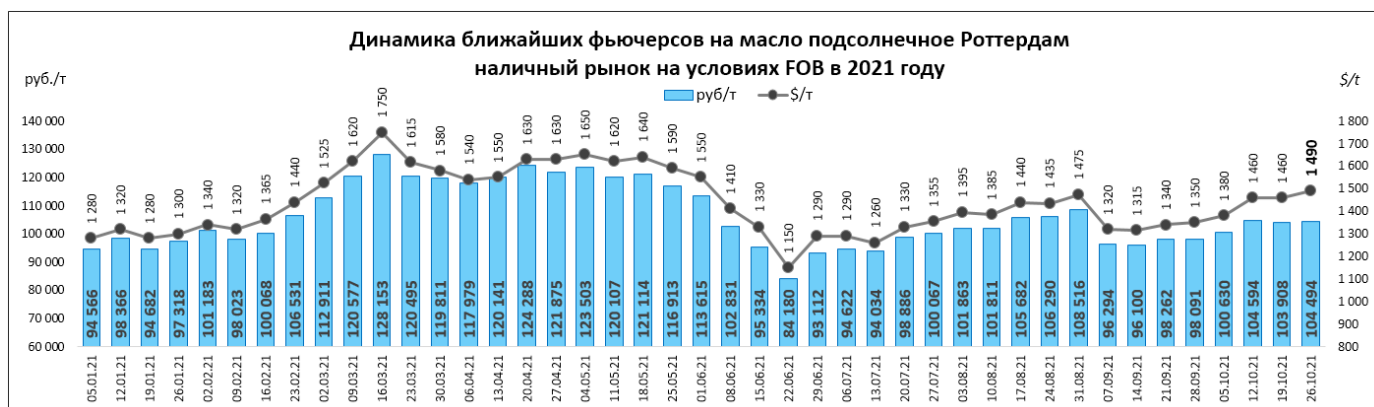
неделя года	начало года (2021)		текущая неделя		прошлая неделя		на аналогичную дату 2020 года		(+/-) % за неделю		(+/-) % к 2020 г	
	\$/т	руб/т	\$/т	руб/т	\$/т	руб/т	\$/т	руб/т	\$/т	Руб./т	\$/т	Руб./т
43 неделя	614	45 347	720	50 459	720	50 459	505	38 635	0%	0%	42%	31%



Цены реализации сельхоз товаропроизводителей края (по данным свода 1-АПК-цены) на подсолнечник составляют 39524 - 40814 руб./т (по состоянию на 16.10.2021г.).

Наливное подсолнечное масло цена на подсолнечное масло в Европе Роттердам (NLFOB) была озвучена как:

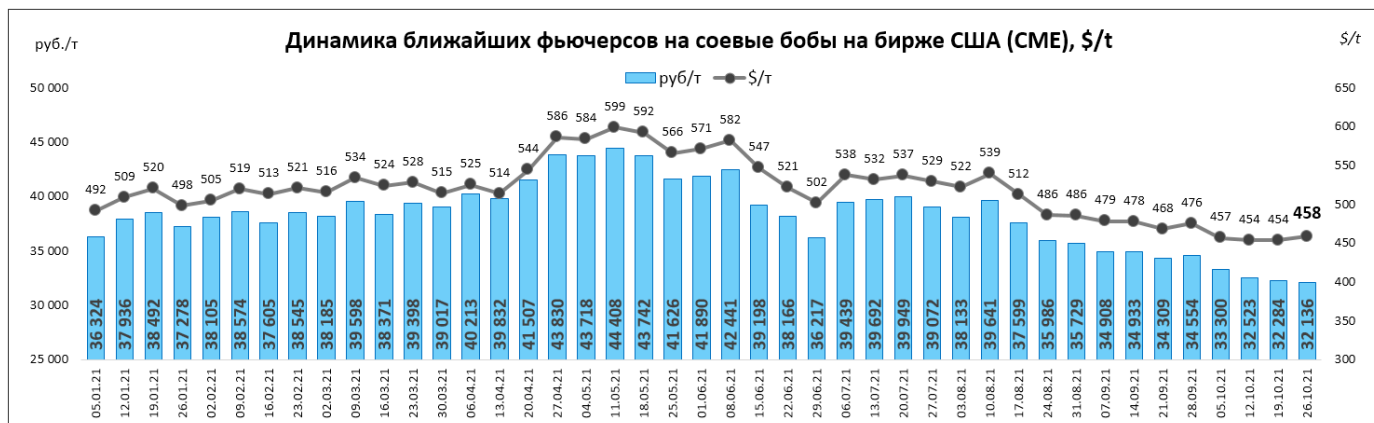
неделя года	начало года (2021)		текущая неделя		прошлая неделя		на аналогичную дату 2020 года		(+/-) % за неделю		(+/-) % к 2020 г	
	\$/т	руб/т	\$/т	руб/т	\$/т	руб/т	\$/т	руб/т	\$/т	Руб./т	\$/т	Руб./т
43 неделя	1 280	94 566	1 490	104 494	1 460	103 908	1 020	77 969	2%	1%	46%	34%



Цены реализации сельхоз товаропроизводителей края (по данным свода 1-АПК-цены) на фасованное подсолнечное масло составляют 77800 – 94600 руб./т, (по состоянию на 16.10.2021г.).

Соевые бобы цена на Чикагской товарной бирже СМЕ была озвучена как:

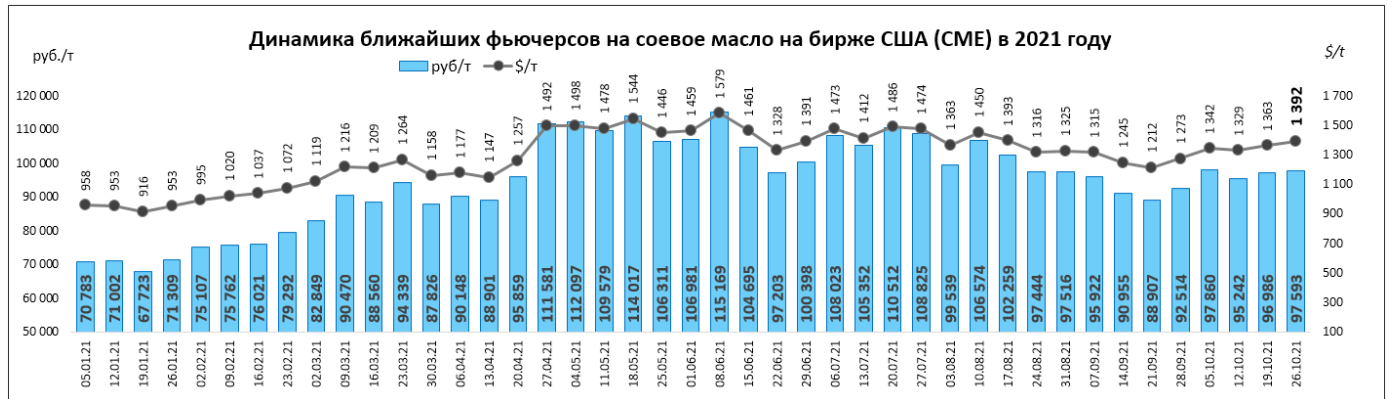
неделя года	начало года (2021)		текущая неделя		прошлая неделя		на аналогичную дату 2020 года		(+/-) % за неделю		(+/-) % к 2020 г	
	\$/т	руб/т	\$/т	руб/т	\$/т	руб/т	\$/т	руб/т	\$/т	Руб./т	\$/т	Руб./т
43 неделя	492	36 324	458	32 136	454	32 284	396	30 279	1%	0%	16%	6%



Цены производителей на соевые бобы в Краснодарском крае (по данным свода 1-АПК-цены) составляют 46197-46442 руб./т (по состоянию на 16.10.2021г.).

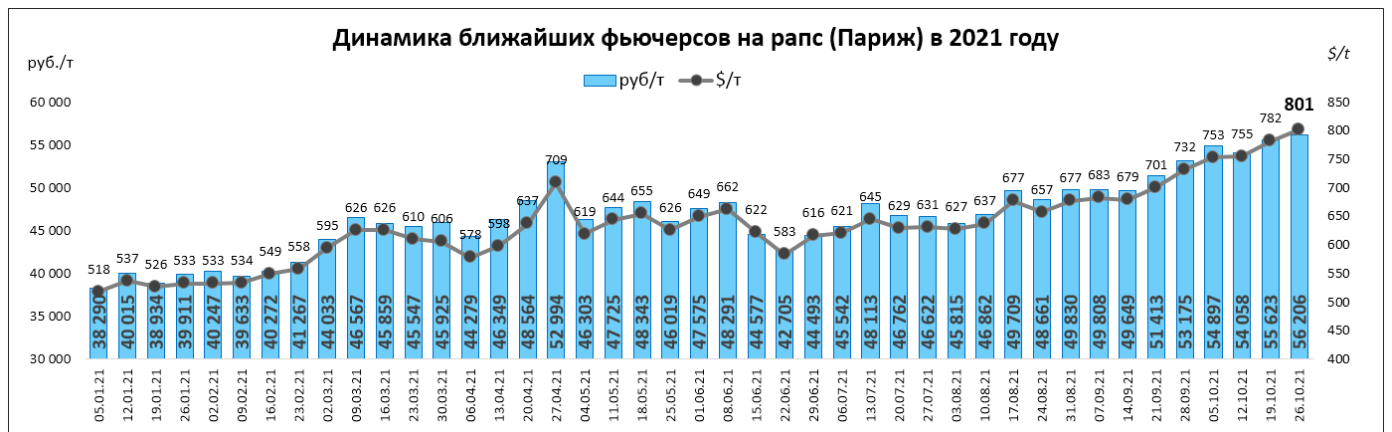
Соевое масло цена на Чикагской товарной бирже CME была озвучена как:

неделя года	начало года (2021)		текущая неделя		прошлая неделя		на аналогичную дату 2020 года		(+/-) % за неделю		(+/-) % к 2020 г	
	\$/т	руб/т	\$/т	руб/т	\$/т	руб/т	\$/т	руб/т	\$/т	руб/т	\$/т	руб/т
43 неделя	958	70 783	1 392	97 593	1 363	96 986	739	56 523	2%	1%	88%	73%



Рапс цена на бирже EuroNext Париж была озвучена как:

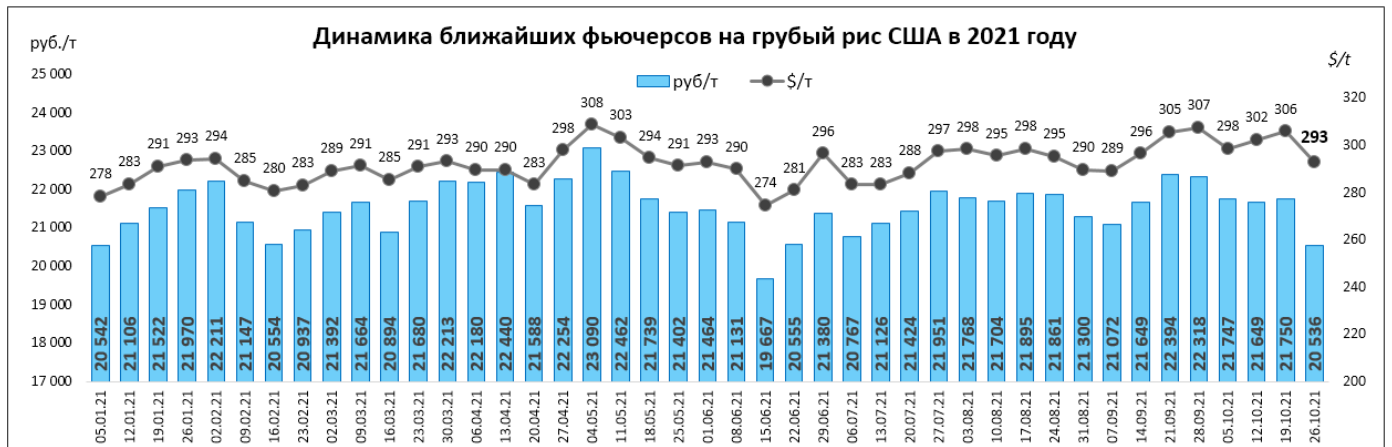
неделя года	начало года (2021)		текущая неделя		прошлая неделя		на аналогичную дату 2020 года		(+/-) % за неделю		(+/-) % к 2020 г	
	\$/т	руб/т	\$/т	руб/т	\$/т	руб/т	\$/т	руб/т	\$/т	руб/т	\$/т	руб/т
43 неделя	518	38 290	801	56 206	782	55 623	457	34 960	3%	1%	75%	61%



Цены производителей на рапс в Краснодарском крае (по данным свода 1-АПК-цены) составляют 48100 руб./т (по состоянию на 16.10.2021г.).

Грубый рис цена на бирже США озвучена как:

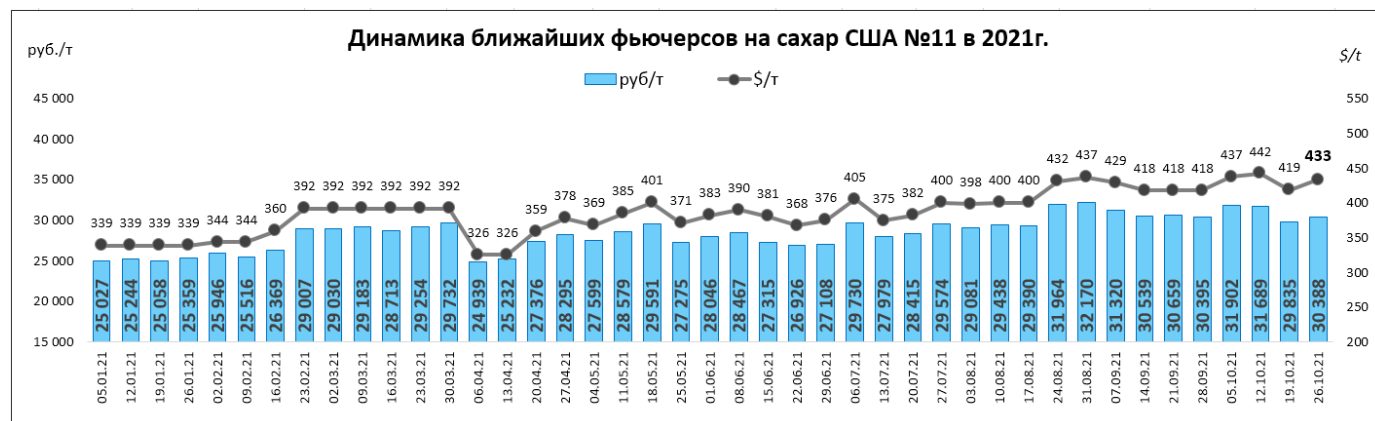
неделя года	начало года (2021)		текущая неделя		прошлая неделя		на аналогичную дату 2020 года		(+/-) % за неделю		(+/-) % к 2020 г	
	\$/т	руб/т	\$/т	руб/т	\$/т	руб/т	\$/т	руб/т	\$/т	руб/т	\$/т	руб/т
43 неделя	278	20 542	293	20 536	306	21 750	275	21 026	-4%	-6%	6%	-2%



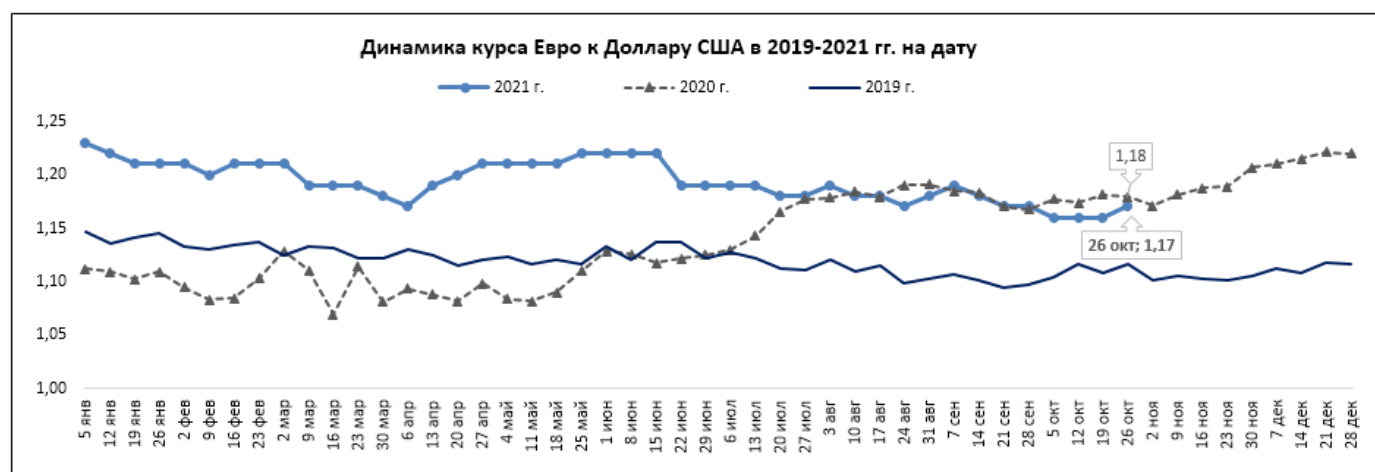
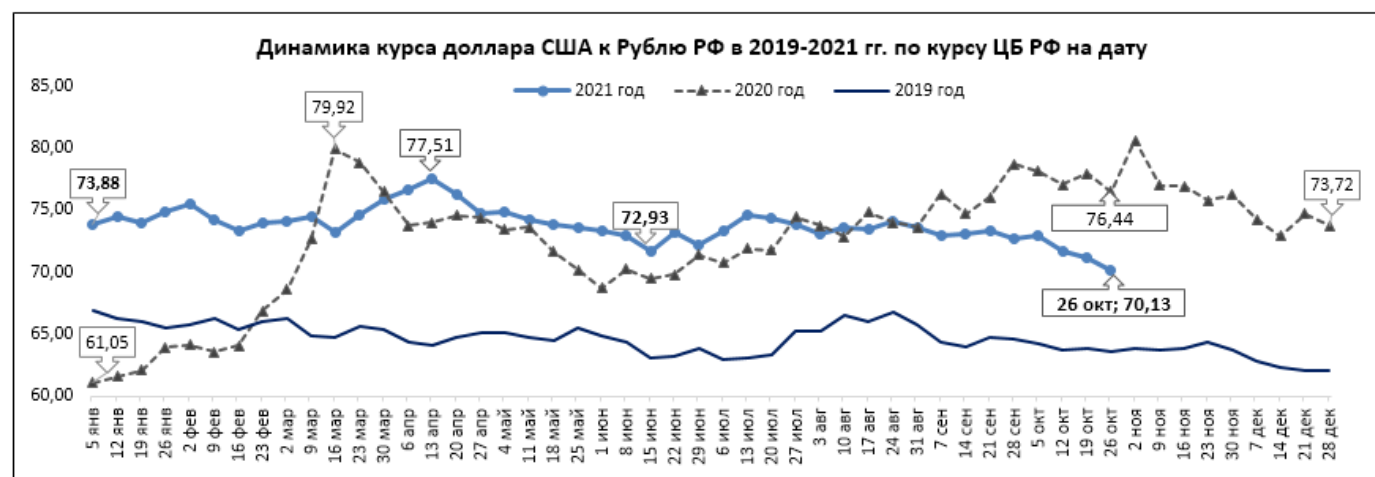
Цены производителей на грубый рис в Краснодарском крае (по данным свода 1-АПК-цены) составляют 21645-25000 руб./т (по состоянию на 16.10.2021г.).

Сахар-сырец №11 цена на Межконтинентальной Товарной Бирже США (ICE US Нью-Йорк) озвучена как:

неделя года	начало года (2021)		текущая неделя		прошлая неделя		на аналогичную дату 2020 года		(+/-) % за неделю		(+/-) % к 2020 г	
	\$/т	руб/т	\$/т	руб/т	\$/т	руб/т	\$/т	руб/т	\$/т	руб/т	\$/т	руб/т
43 неделя	339	25 027	433	30 388	419	29 835	328	25 069	3%	2%	32%	21%



Цены реализации сельхоз товаропроизводителей края (по данным свода 1-АПК-цены) на сахар-песок составляют - 36000-40600 руб./т (по состоянию на 16.10.2021г.).



Данные на биржах взяты с сайтов мировых бирж и сайтов предоставляющих данные торгов с задержкой (AgroChart, investing.com, www.oilworld.ru, www.barchart.com)



Информация подготовлена отделом информационно-аналитическим ГКУ КК «Кубанский сельскохозяйственный информационно-консультационный центр»

Информация предоставляется «как есть» и только для информационных целей, не для торговых целей или консультаций, и публикуется с задержкой.