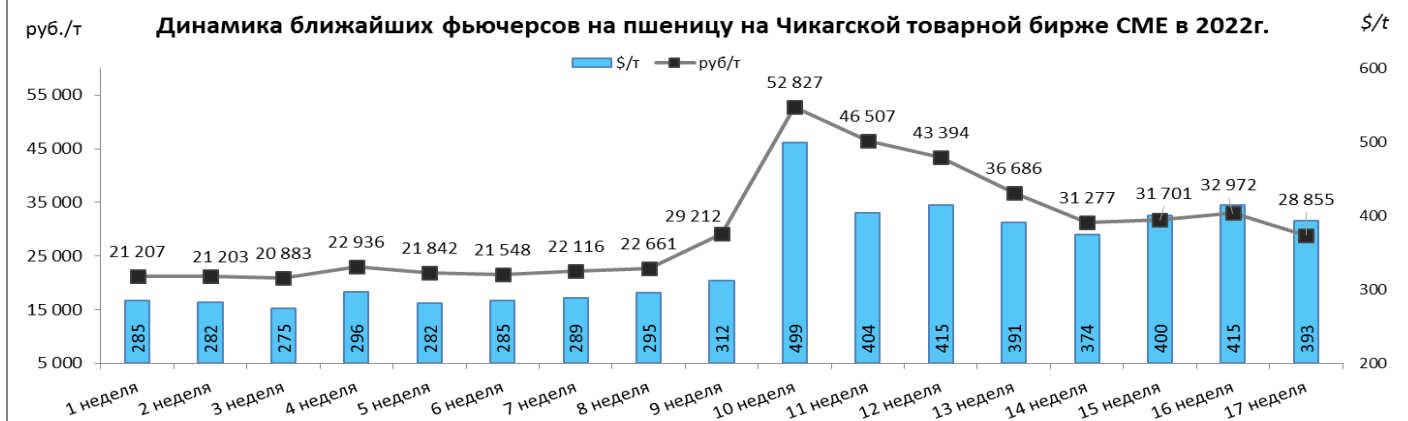


АНАЛИЗ БИРЖЕВЫХ ЦЕН НА ЗЕРНОВЫЕ, МАСЛИЧНЫЕ, РИС, КУКУРУЗУ И САХАР НА 26.04.2022 Г.

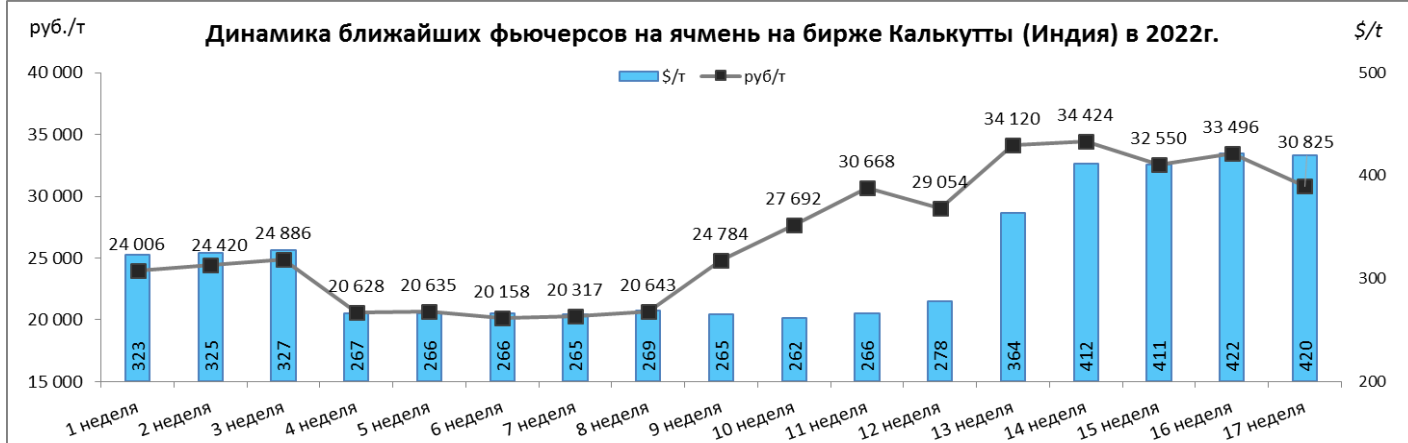
Пшеница цена на Чикагской товарной бирже (CME):

неделя года	начало года (2022)		текущая неделя		прошлая неделя		на аналогичную дату 2021 года		(+/-) % за неделю		(+/-) % к 2021 г	
	\$/т	руб/т	\$/т	руб/т	\$/т	руб/т	\$/т	руб/т	\$/т	руб/т	\$/т	руб/т
17 неделя	285	21 207	393	28 855	415	32 972	279	20 859	-5%	-12%	41%	38%



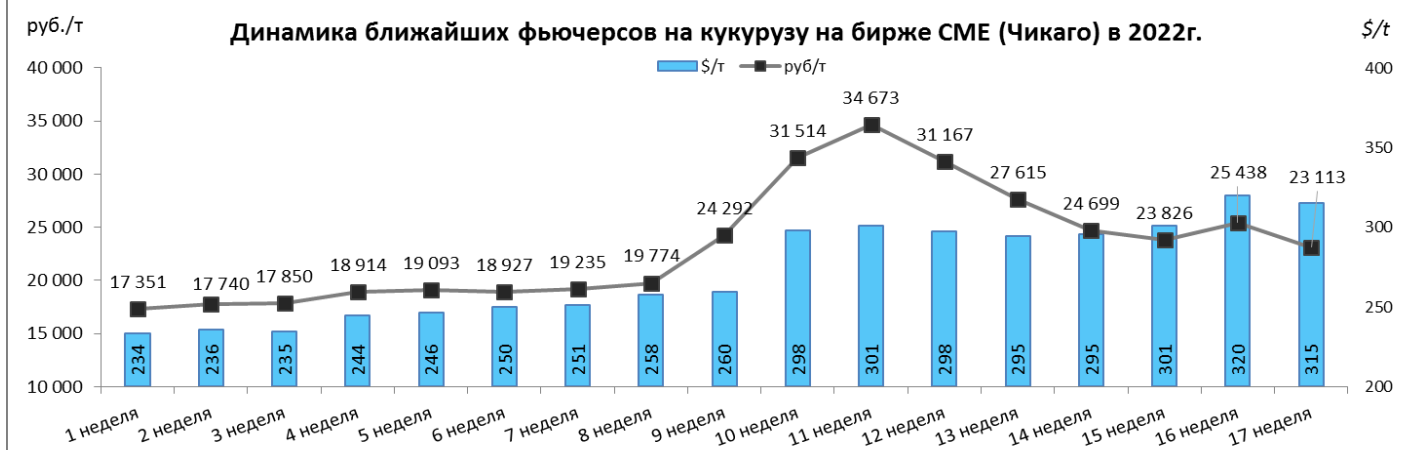
Ячмень продовольственный на бирже NCDEX Kolkata (Индия):

неделя года	начало года (2022)		текущая неделя		прошлая неделя		на аналогичную дату 2021 года		(+/-) % за неделю		(+/-) % к 2021 г	
	\$/т	руб/т	\$/т	руб/т	\$/т	руб/т	\$/т	руб/т	\$/т	руб./т	\$/т	руб./т
17 неделя	323	24 006	420	30 825	422	33 496	265	19 781	0%	-8%	59%	56%



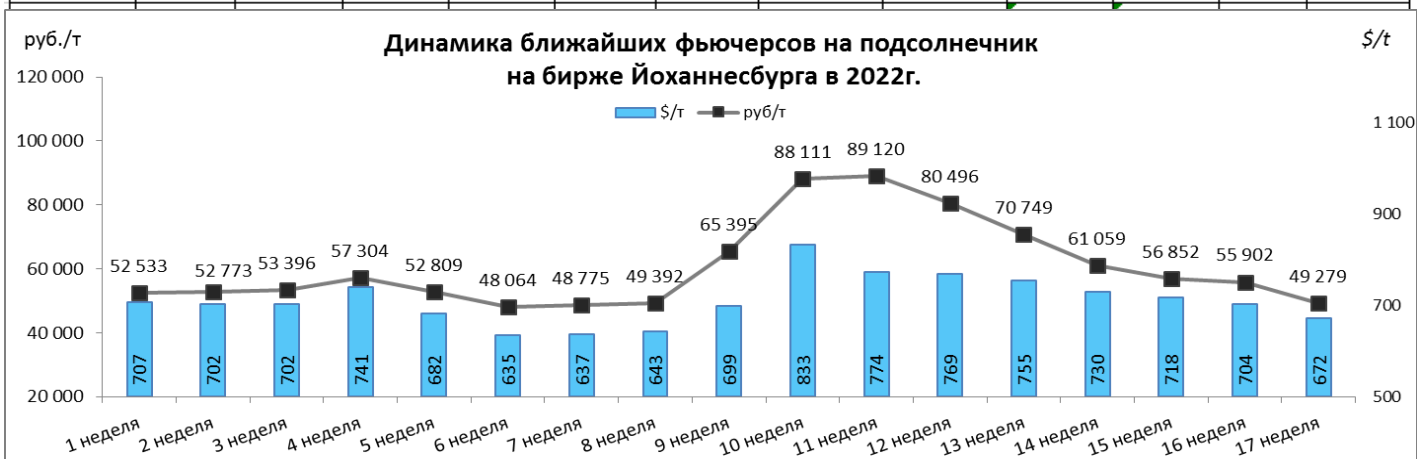
Кукуруза цена на Чикагской товарной бирже (CME):

неделя года	начало года (2022)		текущая неделя		прошлая неделя		на аналогичную дату 2021 года		(+/-) % за неделю		(+/-) % к 2021 г	
	\$/т	руб/т	\$/т	руб/т	\$/т	руб/т	\$/т	руб/т	\$/т	Руб./т	\$/т	Руб./т
17 неделя	234	17 351	315	23 113	320	25 438	279	20 841	-2%	-9%	13%	11%



Подсолнечник цена на бирже SAFEX Йоханнесбург (ЮАР):

неделя года	начало года (2022)		текущая неделя		прошлая неделя		на аналогичную дату 2021 года		(+/-) % за неделю		(+/-) % к 2021 г	
	\$/т	руб/т	\$/т	руб/т	\$/т	руб/т	\$/т	руб/т	\$/т	Руб./т	\$/т	Руб./т
17 неделя	707	52 533	672	49 279	704	55 902	609	45 545	-5%	-12%	10%	8%



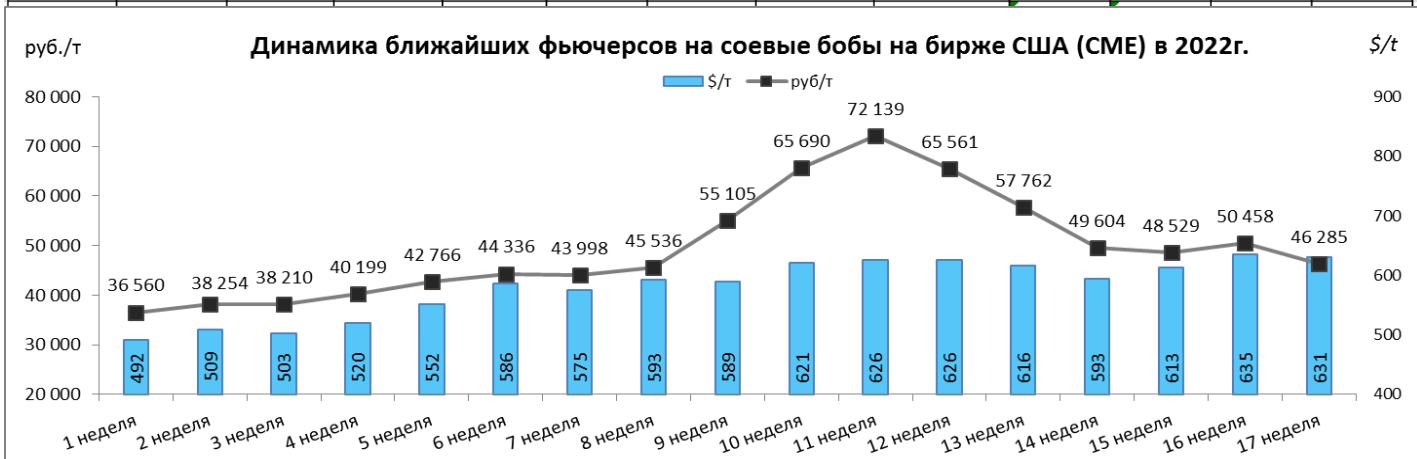
Наливное подсолнечное масло цена на подсолнечное масло в Европе Роттердам (NLFOB):

неделя года	начало года (2022)		текущая неделя		прошлая неделя		на аналогичную дату 2021 года		(+/-) % за неделю		(+/-) % к 2021 г	
	\$/т	руб/т	\$/т	руб/т	\$/т	руб/т	\$/т	руб/т	\$/т	Руб./т	\$/т	Руб./т
17 неделя	1 410	104 749	2 100	154 056	2 050	162 873	1 630	121 875	2%	-5%	29%	26%



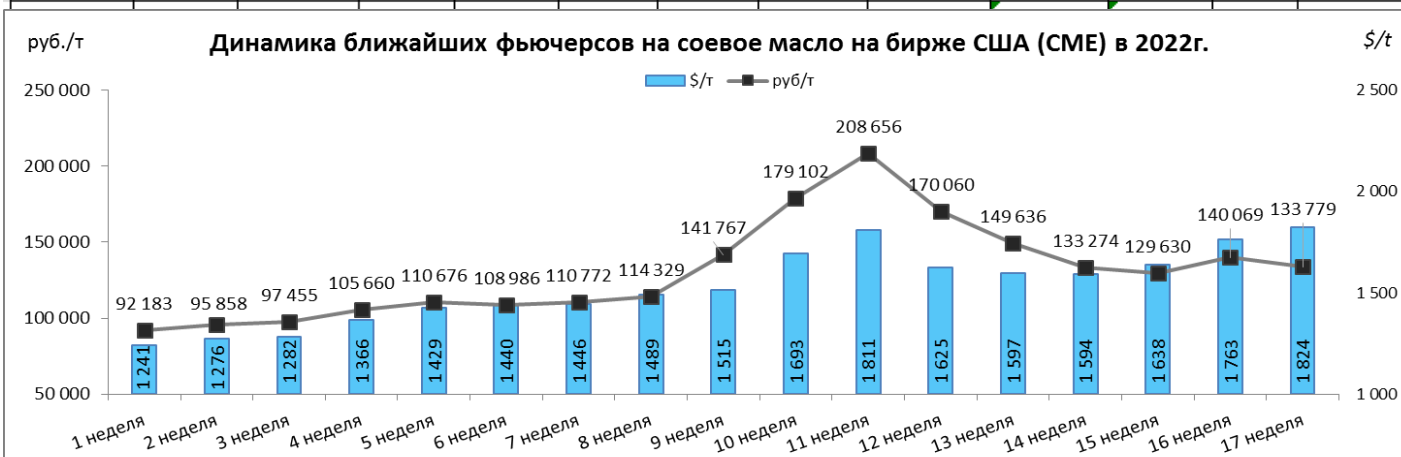
Соевые бобы цена на Чикагской товарной бирже (CME):

неделя года	начало года (2022)		текущая неделя		прошлая неделя		на аналогичную дату 2021 года		(+/-) % за неделю		(+/-) % к 2021 г	
	\$/т	руб/т	\$/т	руб/т	\$/т	руб/т	\$/т	руб/т	\$/т	Руб./т	\$/т	Руб./т
17 неделя	492	36 560	631	46 285	635	50 458	586	43 830	-1%	-8%	8%	6%



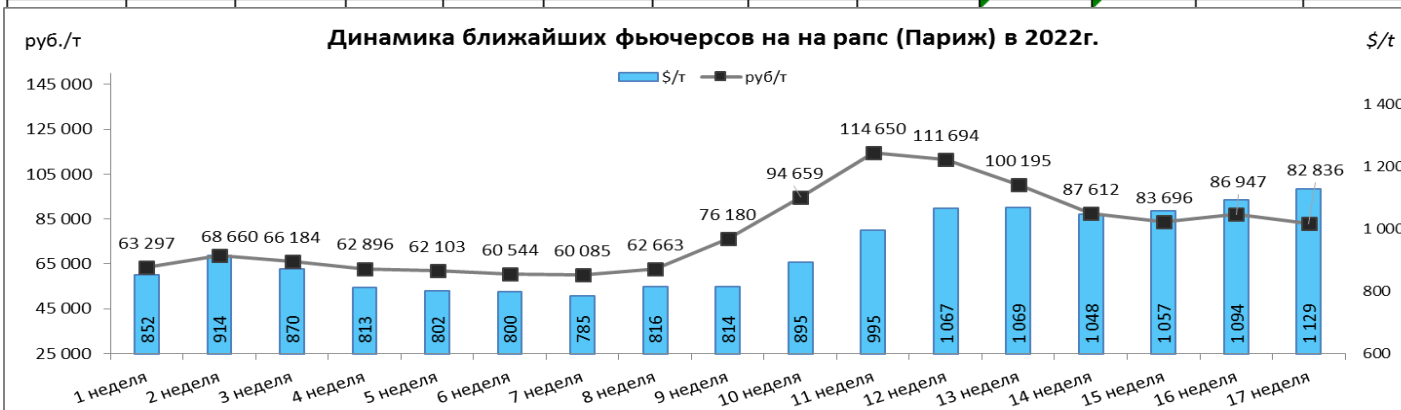
Соевое масло цена на Чикагской товарной бирже (СМЕ):

неделя года	начало года (2022)		текущая неделя		прошлая неделя		на аналогичную дату 2021 года		(+/-) % за неделю		(+/-) % к 2021 г	
	\$/т	руб/т	\$/т	руб/т	\$/т	руб/т	\$/т	руб/т	\$/т	руб/т	\$/т	руб/т
17 неделя	1 241	92 183	1 824	133 779	1 763	140 069	1 492	111 581	3%	-4%	22%	20%



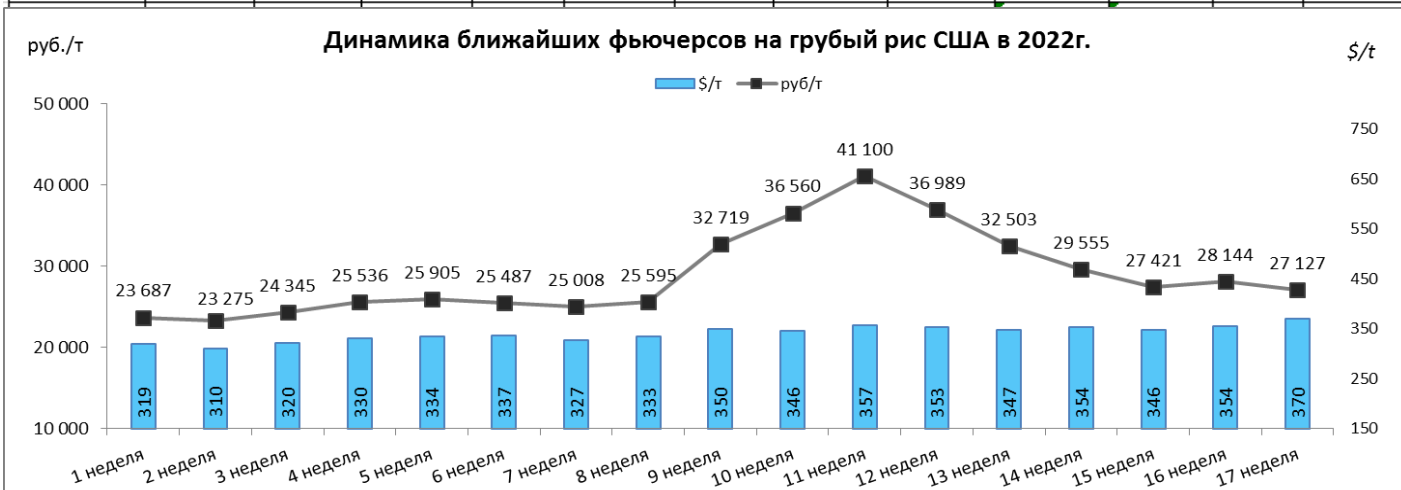
Рапс цена на бирже EuroNext Париж:

неделя года	начало года (2022)		текущая неделя		прошлая неделя		на аналогичную дату 2021 года		(+/-) % за неделю		(+/-) % к 2021 г	
	\$/т	руб/т	\$/т	руб/т	\$/т	руб/т	\$/т	руб/т	\$/т	руб/т	\$/т	руб/т
17 неделя	852	63 297	1 129	82 836	1 094	86 947	709	52 994	3%	-5%	59%	56%



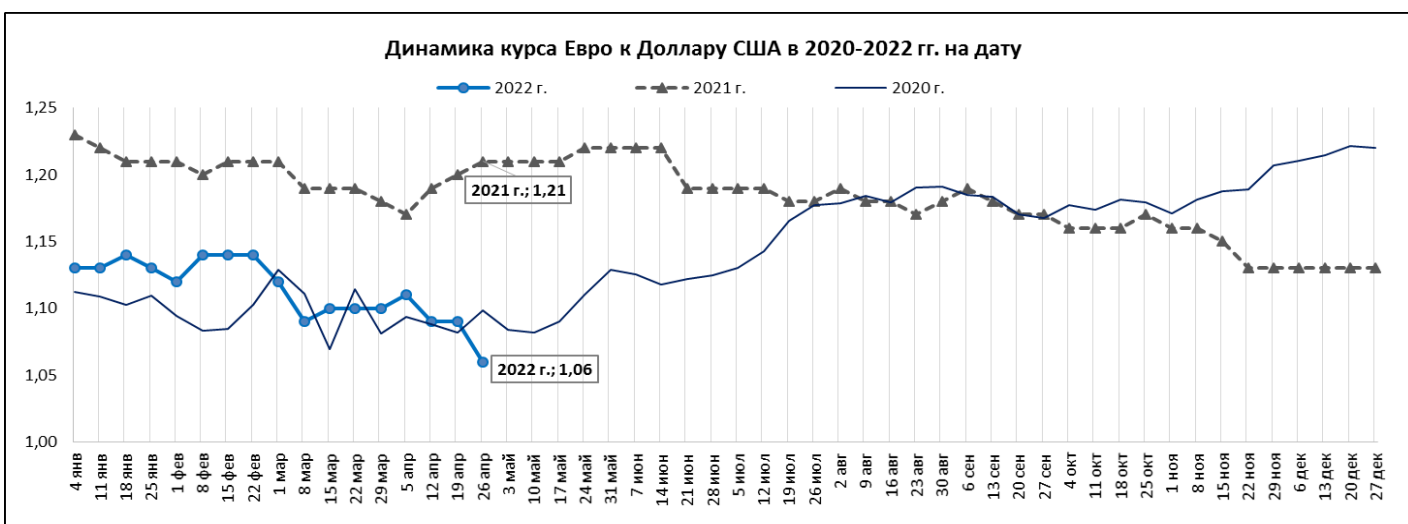
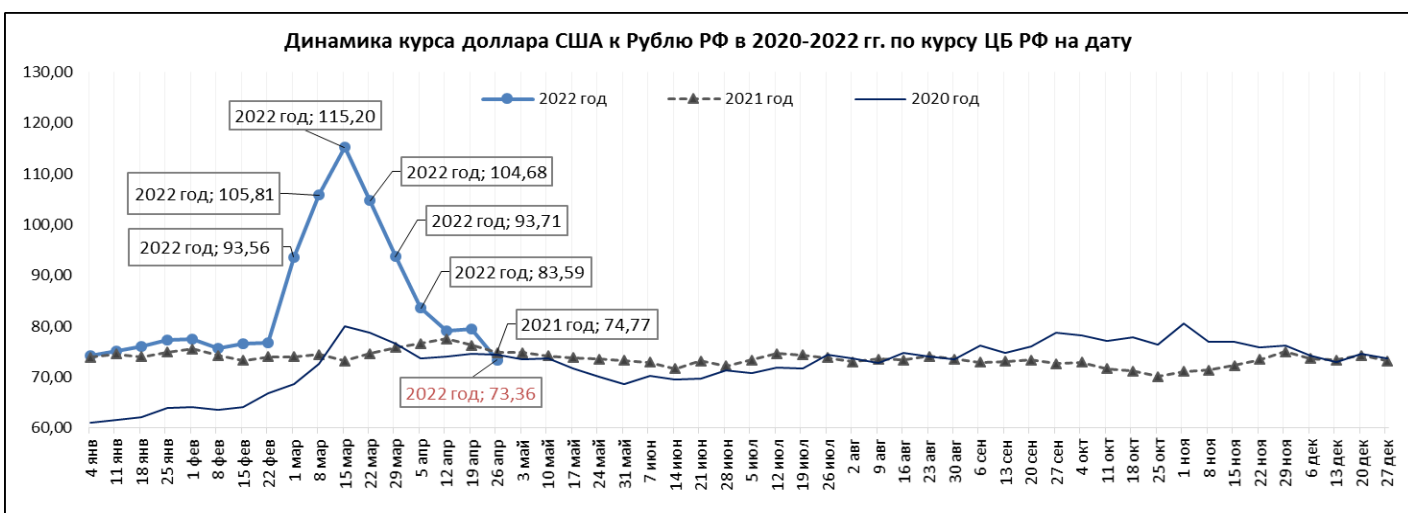
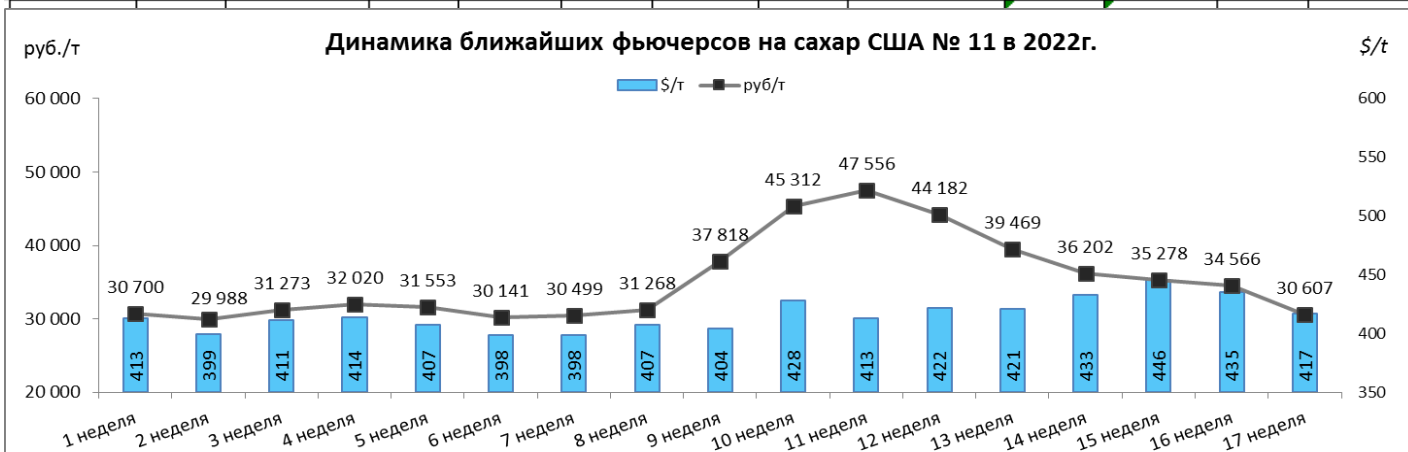
Грубый рис цена на бирже США:

неделя года	начало года (2022)		текущая неделя		прошлая неделя		на аналогичную дату 2021 года		(+/-) % за неделю		(+/-) % к 2021 г	
	\$/т	руб/т	\$/т	руб/т	\$/т	руб/т	\$/т	руб/т	\$/т	руб/т	\$/т	руб/т
17 неделя	319	23 687	370	27 127	354	28 144	298	22 254	4%	-4%	24%	22%



Сахар-сырец №11 цена на Межконтинентальной Товарной Бирже США (ICE US Нью-Йорк):

неделя года	начало года (2022)		текущая неделя		прошлая неделя		на аналогичную дату 2021 года		(+/-) % за неделю		(+/-) % к 2021 г	
	\$/т	руб/т	\$/т	руб/т	\$/т	руб/т	\$/т	руб/т	\$/т	руб/т	\$/т	руб/т
17 неделя	413	30 700	417	30 607	435	34 566	378	28 295	-4%	-11%	10%	8%



Данные на биржах взяты с сайтов мировых бирж и сайтов предоставляющих данные торгов с задержкой (AgroChart, investing.com, www.oilworld.ru, www.barchart.com)



Перейти к архиву информации по ценам на мировых биржах (2014-2019 гг.) можно воспользовавшись QR – кодом:

**Информация подготовлена отделом информационно-аналитическим
ГКУ КК «Кубанский сельскохозяйственный информационно-консультационный центр»**

Информация предоставляется «как есть» и только для информационных целей, не для торговых целей или консультаций, и публикуется с задержкой.

Все CFD (акции, индексы, фьючерсы) и цены предоставляются не биржами, поэтому цены могут быть неточными и могут отличаться от фактической рыночной цены, то есть цены являются ориентировочными и не подходят для торговых целей.