

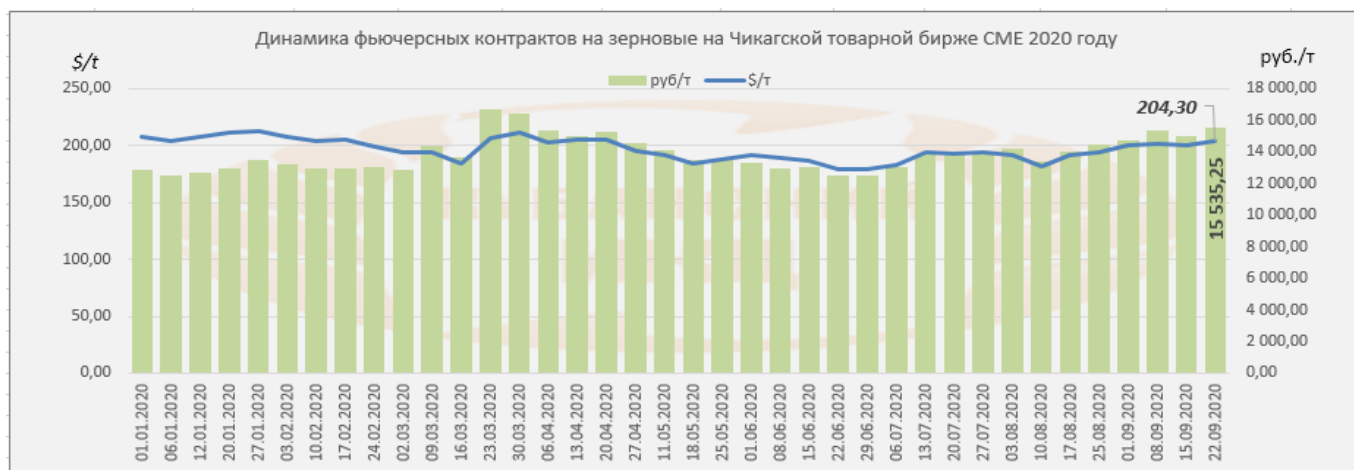
АНАЛИЗ БИРЖЕВЫХ ЦЕН НА ЗЕРНОВЫЕ, МАСЛИЧНЫЕ, РИС, КУКУРУЗУ И САХАР НА 22.09.2020 Г.

Пшеница

На момент написания статьи, на Чикагской товарной бирже (CBOT) предлагают \$200,65 за тонну пшеницы, или 14990,56 руб./т в перерасчёте на рубли, что ниже в валюте, и в рублевом эквиваленте, по сравнению с прошлой неделей. По сравнению с аналогичной датой прошлого года цены на пшеницу выше как в валюте, так и в рублях.

Начало года(2020)		Текущая неделя		Прошлая неделя		На аналогичную дату 2019 г	
\$/т	Руб./т	\$/т	Руб./т	\$/т	Руб./т	\$/т	Руб./т
207,20	12 828,00	204,30	15 535,25	200,65	14 990,56	177,10	11 307,60

Цены реализации сельхоз товаропроизводителей края (по данным свода 1-2-АПК-цены) на пшеницу 3 класс – 13656 – 13992 руб./т, пшеницу 4 класс – 12624 – 13493 руб./т, фуражная пшеница – 11693 – 12303 руб./тн (по состоянию на 16.09.2020г.).

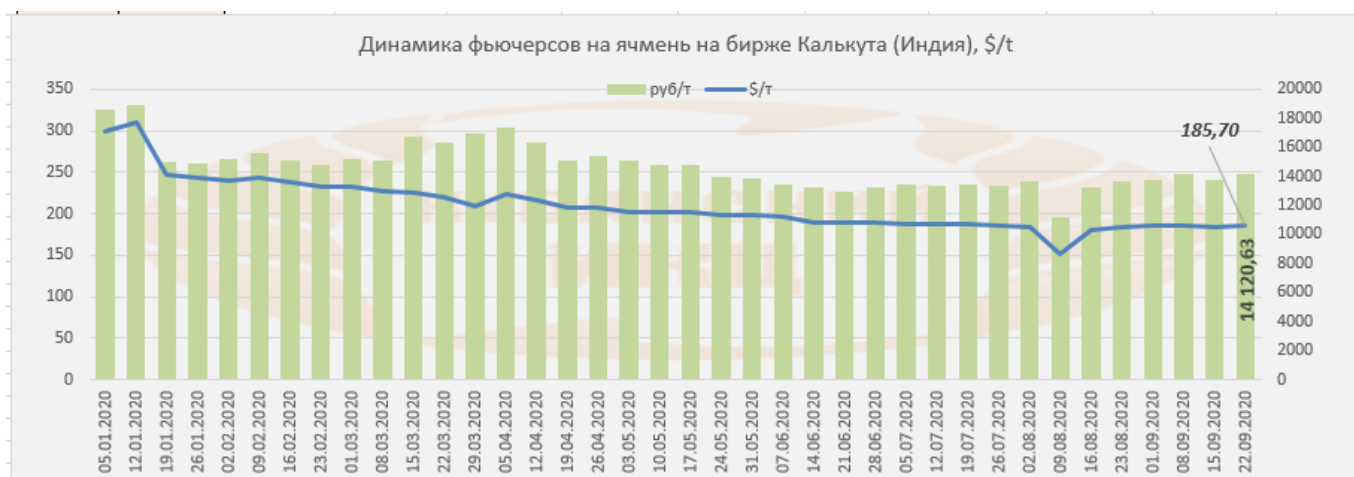


Ячмень

Цена продовольственный ячмень на мировом рынке на этой неделе была отмечена на бирже NCDEX Kolkata. Торги составили 183,47 \$/т или 13707 руб./тн, что по сравнению с прошлой неделей ниже в обеих валютах.

Начало года(2020)		Текущая неделя		Прошлая неделя		На аналогичную дату 2019 г	
\$/т	Руб./т	\$/т	Руб./т	\$/т	Руб./т	\$/т	Руб./т
309,44	18937,728	185,70	14 120,63	183,47	13 707,04	270,07	17 469,03

Цены реализации сельхоз товаропроизводителей края (по данным свода 1-2-АПК-цены) на ячмень продовольственный 11900 руб./т, ячмень фуражный 10975 – 11150 руб./т (по состоянию на 16.09.2020г.).

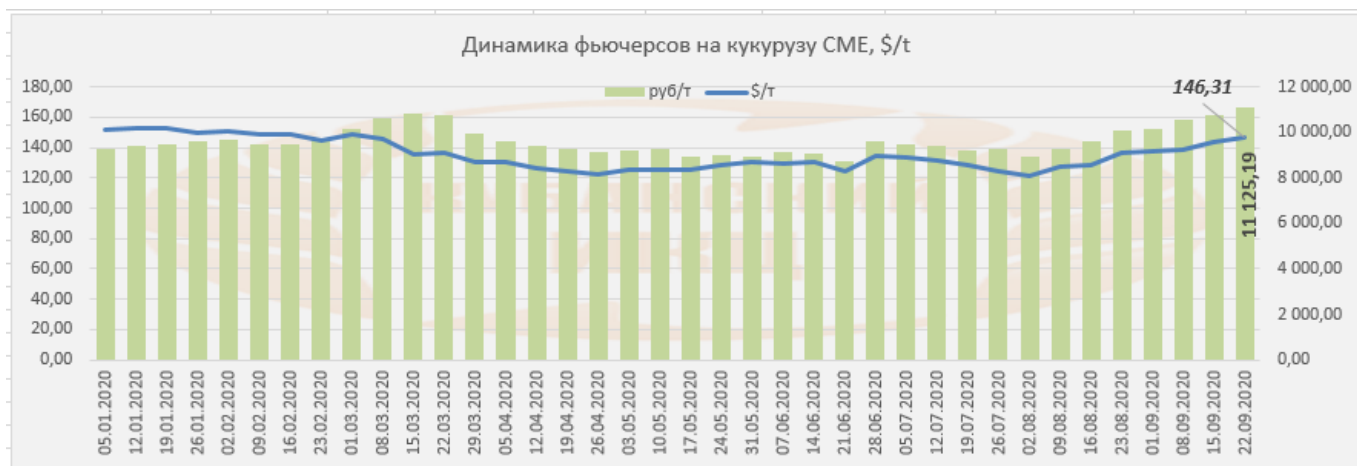


Кукуруза

На момент написания статьи, цена кукурузы на мировых рынках (CBOT) была озвучена как 146,31 \$/т или 11125,19 руб./т. По сравнению с данными прошлой недели, мы прослеживаем повышение цен в обеих валютах.

Начало года(2020)		Текущая неделя		Прошлая неделя		На аналогичную дату 2019 г	
\$/т	Руб./т	\$/т	Руб./т	\$/т	Руб./т	\$/т	Руб./т
151,87	9 272,40	146,31	11 125,19	144,09	10 765,30	146,26	9 460,69

Цены реализации сельхоз товаропроизводителей края (по данным свода 1-2-АПК-цены) на кукурузу 9600 – 10333 руб./т (по состоянию на 16.09.2020г.).

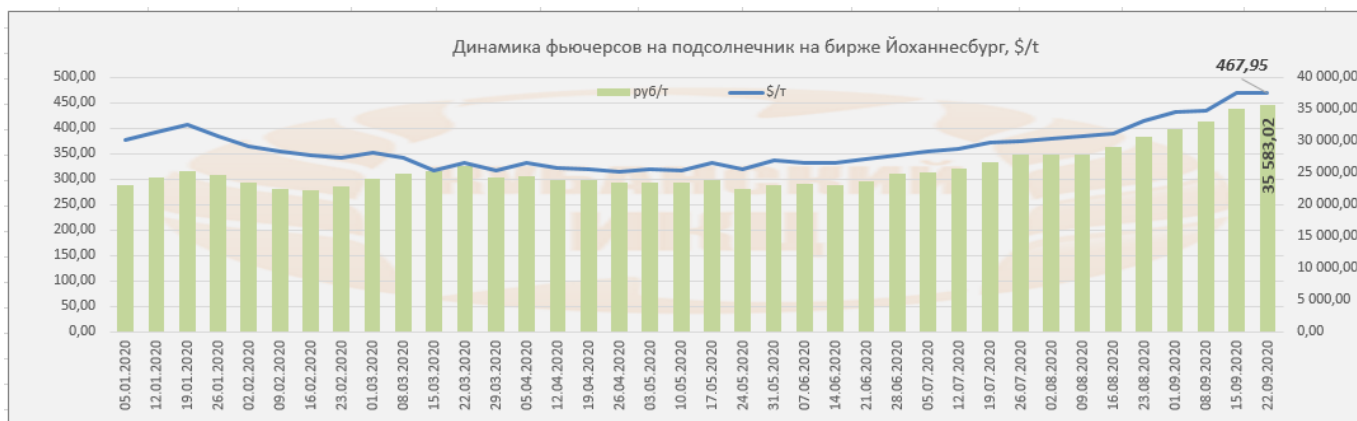


Подсолнечник

Цена подсолнечника на бирже Йоханнесбург на момент написания обзора была озвучена в значениях 467,95 \$/т или 35583 руб./т.

Начало года(2020)		Текущая неделя		Прошлая неделя		На аналогичную дату 2019 г	
\$/т	Руб./т	\$/т	Руб./т	\$/т	Руб./т	\$/т	Руб./т
376,26	22 972,20	467,95	35 583,02	468,06	34 968,73	364,27	23 562,54

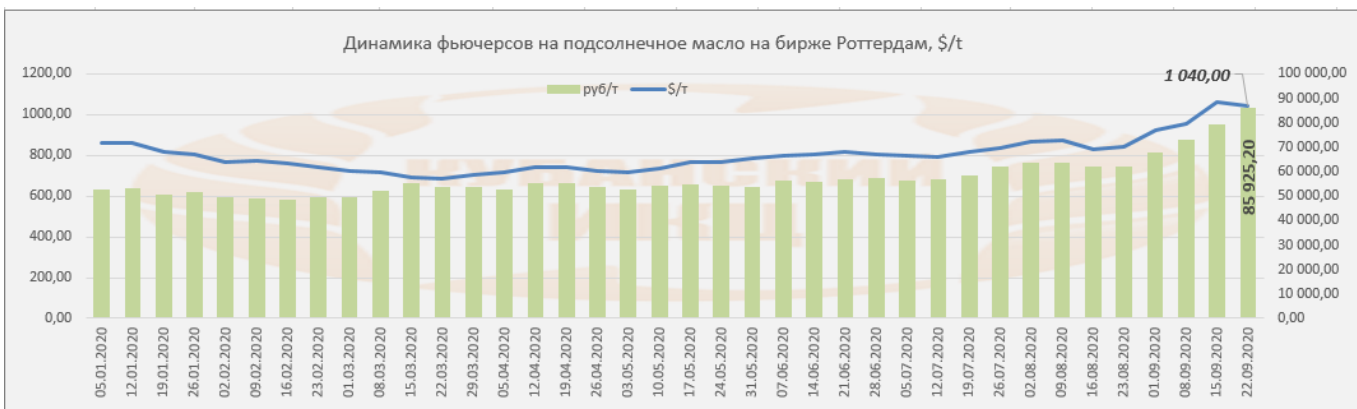
Цены реализации сельхоз товаропроизводителей края (по данным свода 1-2-АПК-цены) на подсолнечник составляют 23506 - 25315 руб./т (по состоянию на 16.09.2020г.).



Наливное подсолнечное масло в Европе Роттердам (NLFOB) на момент подготовки информации цены были озвучены как 1040 \$/т с поставкой в октябре 2020 года.

Начало года(2020)		Текущая неделя		Прошлая неделя		На аналогичную дату 2019 г	
\$/т	Руб./т	\$/т	Руб./т	\$/т	Руб./т	\$/т	Руб./т
860,00	52 507,13	1 040,00	85 925,20	1 060,00	79 192,60	760,00	48 491,50

Цена производителей на разливное отечественное масло подсолнечника в Краснодарском крае составляет 55000 - 66500 руб./т (по состоянию на 16.09.2020г.).

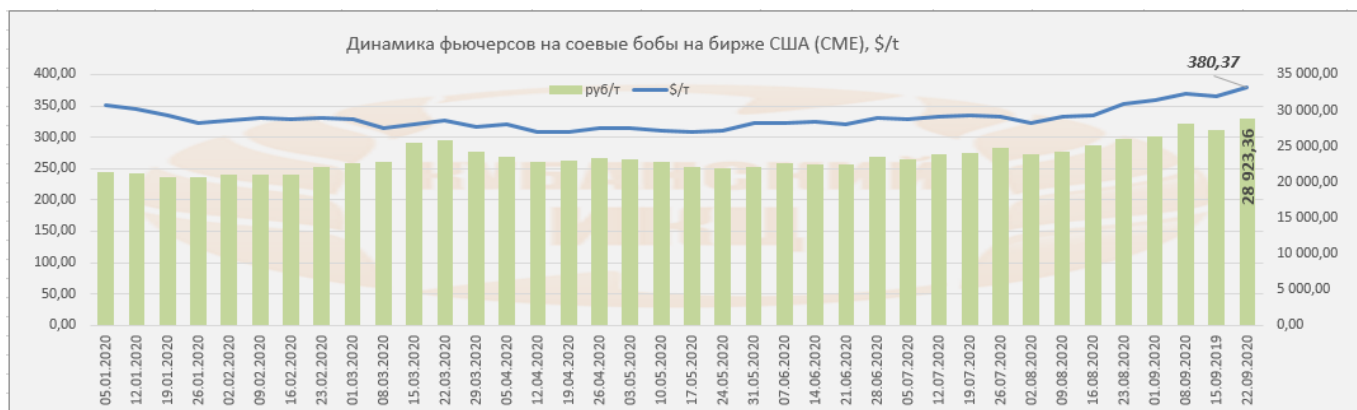


Соевые бобы

Цены на сою на мировом рынке (биржи США) в настоящий момент были озвучены как 380,37 \$ или 28923,36 руб./т.

Начало года(2020)		Текущая неделя		Прошлая неделя		На аналогичную дату 2019 г	
\$/т	Руб./т	\$/т	Руб./т	\$/т	Руб./т	\$/т	Руб./т
350,37	21 391,79	380,37	28 923,36	365,50	27 306,51	327,04	21 154,10

Цены производителей на соевые бобы в Краснодарском крае составляют 26000 руб./т (по состоянию на 16.09.2020г.).

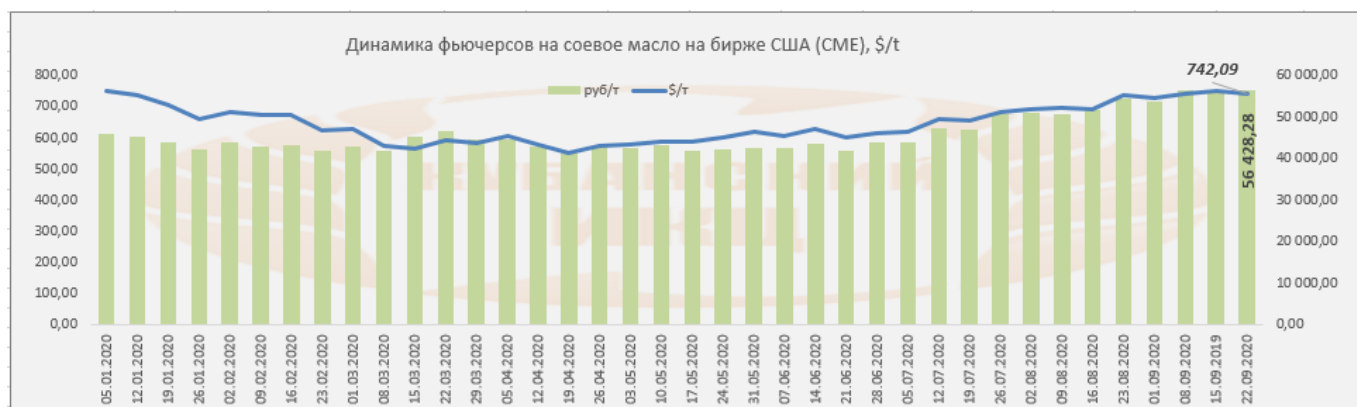


Соевое масло

Цены на соевое масло на мировом рынке (биржи США) в настоящий момент были озвучены как 380,37 \$ или 28923,36 руб./т.

Начало года(2020)		Текущая неделя		Прошлая неделя		На аналогичную дату 2019 г	
\$/т	Руб./т	\$/т	Руб./т	\$/т	Руб./т	\$/т	Руб./т
750,90	45 846,22	742,09	56 428,28	751,12	56 116,41	630,78	40 801,75

Цена производителей на разливное отечественное соевое масло в Краснодарском крае составляет 55000 - 60000 руб./т (по состоянию на 16.09.2020г.).

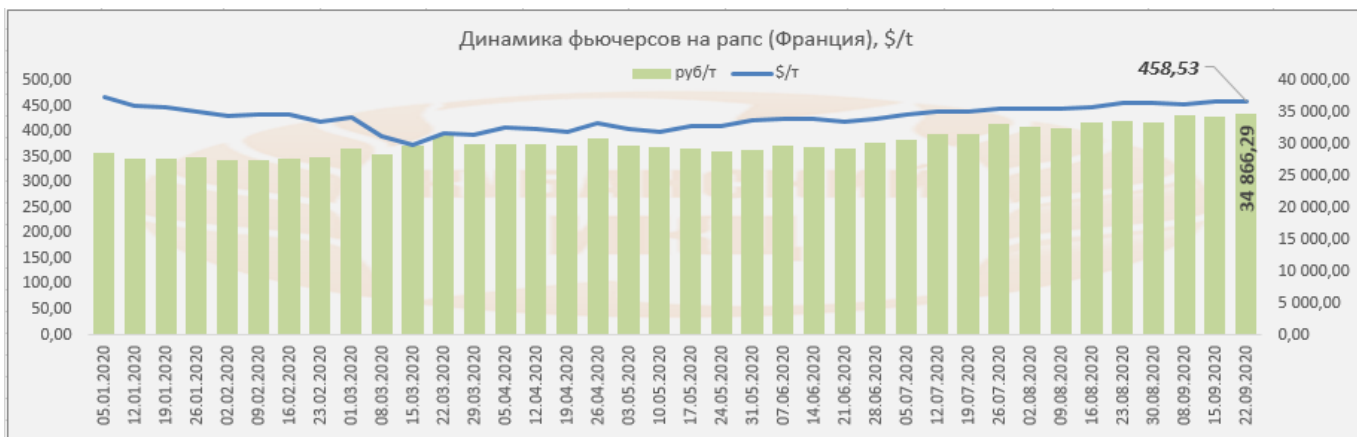


Рапс

Цены на рапс на мировом рынке (биржи Франции) в настоящий момент были озвучены как 323,34 \$ или 24664,55 руб./т.

Начало года(2020)		Текущая неделя		Прошлая неделя		На аналогичную дату 2019 г	
\$/т	Руб./т	\$/т	Руб./т	\$/т	Руб./т	\$/т	Руб./т
468,79	23 140,55	458,53	34 866,29	459,12	34 300,69	421,97	27 294,87

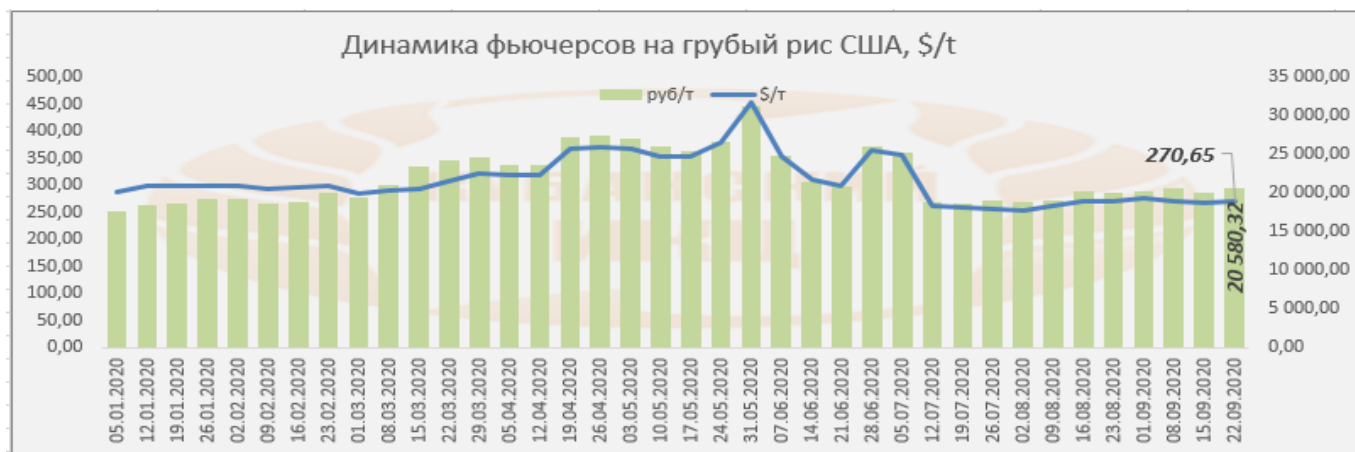
Цена производителей на рапс в Краснодарском крае составляет 25000 - 25750 руб./т (по состоянию на 16.09.2020г.).



Рис

Текущая цена фьючерсного контракта на грубый рис с поставкой в сентябре 2020 по последним данным оцениваются так:

Начало года(2020)		Текущая неделя		Прошлая неделя		На аналогичную дату 2019 г	
\$/т	Руб./т	\$/т	Руб./т	\$/т	Руб./т	\$/т	Руб./т
288,17	17 594,34	270,65	20 580,32	267,79	20 006,29	267,90	17 328,62

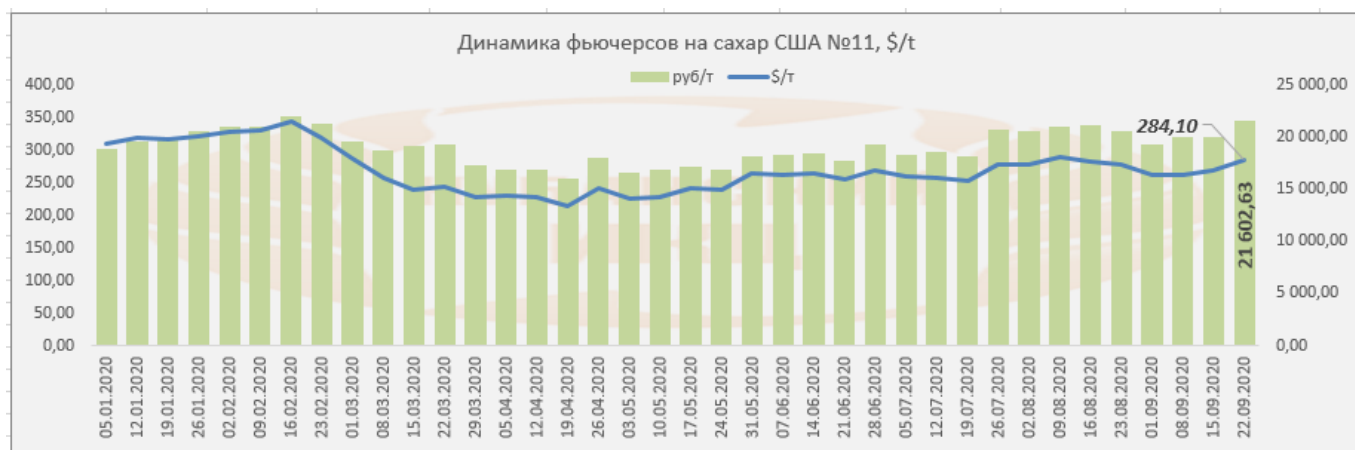


Сахар

Цены на сахар-сырец (США №11) на момент подготовки материала зафиксированы на уровне 268,45 \$/т, и соответственно 20055,69 руб./т при пересчёте.

Начало года(2020)		Текущая неделя		Прошлая неделя		На аналогичную дату 2019 г	
\$/т	Руб./т	\$/т	Руб./т	\$/т	Руб./т	\$/т	Руб./т
310,10	18 933,26	284,10	21 602,63	268,45	20 055,69	254,12	16 437,60

Цены реализации сельхоз товаропроизводителей края (по данным свода 1-2-АПК-цены) на сахар-песок составляют 29900,6 – 31978,6 руб./т (по состоянию на 16.09.2020г.).



Данные на биржах взяты с сайтов мировых бирж и сайтов предоставляющих данные торгов с задержкой (AgroChart, investing.com, www.oilworld.ru, www.barchart.com)

**Информация подготовлена отделом информационно-аналитическим
ГКУ КК «Кубанский сельскохозяйственный информационно-консультационный центр»**

Информация предоставляется «как есть» и только для информационных целей, не для торговых целей или консультаций, и публикуется с задержкой.

Все CFD (акции, индексы, фьючерсы) и цены предоставляются не биржами, поэтому цены могут быть неточными и могут отличаться от фактической рыночной цены, то есть цены являются ориентировочными и не подходят для торговых целей.