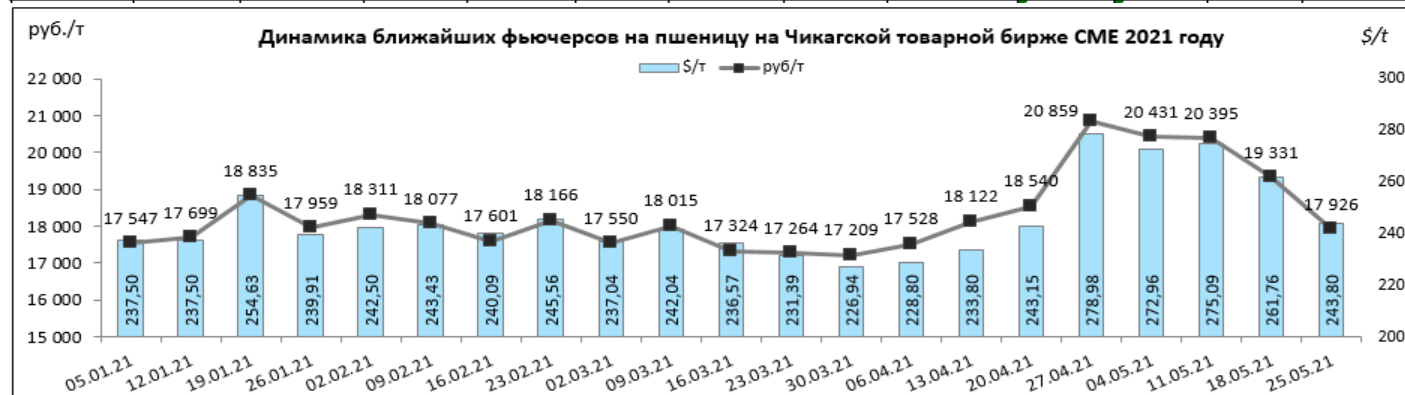


# АНАЛИЗ БИРЖЕВЫХ ЦЕН НА ЗЕРНОВЫЕ, МАСЛИЧНЫЕ, РИС, КУКУРУЗУ И САХАР НА 25.05.2021 Г.

**Пшеница** цена на Чикагской товарной бирже (СМЕ):

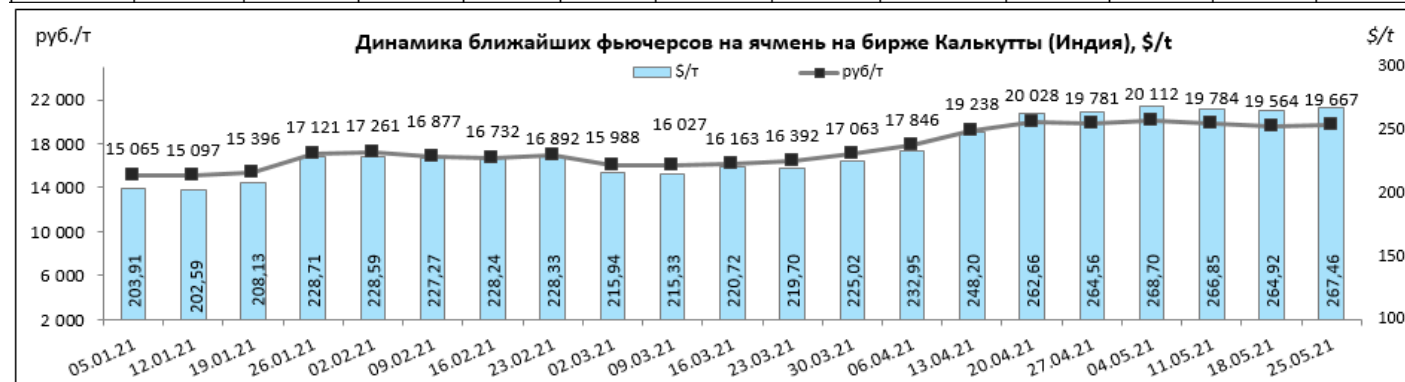
неделя года	начало года (2021)		текущая неделя		прошлая неделя		на аналогичную дату 2020 года		(+/-) % за неделю		(+/-) % к 2020 г	
	\$/т	руб/т	\$/т	руб/т	\$/т	руб/т	\$/т	руб/т	\$/т	руб./т	\$/т	руб./т
21 неделя	237,50	17 547	243,80	17 926	261,76	19 331	188,19	13 473	-7%	-7%	30%	33%



Цены реализации сельхоз товаропроизводителей края (по данным свода 1-АПК-цены) на пшеницу 3 класс – 14970 - 16152руб./т, (по состоянию на 16.05.2021г.).

**Ячмень** продовольственный на бирже NCDEX Kolkata (Индия):

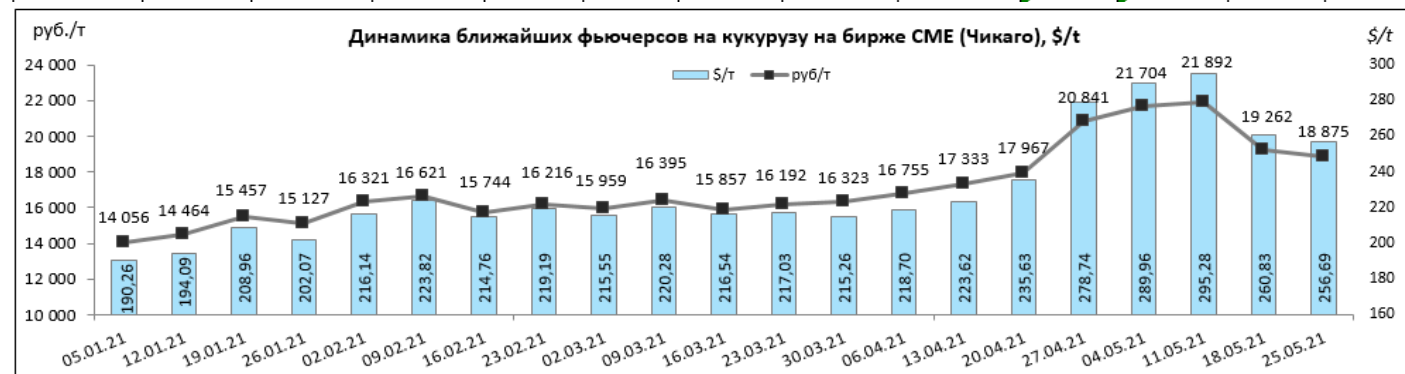
неделя года	начало года (2021)		текущая неделя		прошлая неделя		на аналогичную дату 2020 года		(+/-) % за неделю		(+/-) % к 2020 г	
	\$/т	руб/т	\$/т	руб/т	\$/т	руб/т	\$/т	руб/т	\$/т	руб./т	\$/т	руб./т
21 неделя	203,9	15 065	267,46	19 667	264,92	19 564	198,40	14 203	1%	1%	35%	38%



Цены реализации сельхоз товаропроизводителей края (по данным свода 1-АПК-цены) на ячмень продовольственный – 14000-16250 руб./т (по состоянию на 16.05.2021г.).

**Кукуруза** цена на Чикагской товарной бирже (СМЕ) была озвучена как:

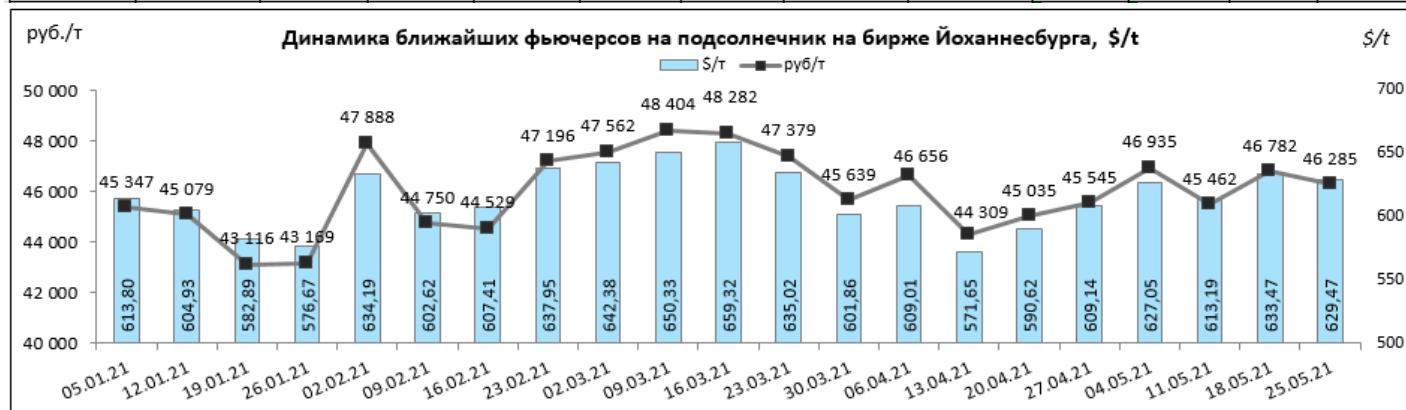
неделя года	начало года (2021)		текущая неделя		прошлая неделя		на аналогичную дату 2020 года		(+/-) % за неделю		(+/-) % к 2020 г	
	\$/т	руб/т	\$/т	руб/т	\$/т	руб/т	\$/т	руб/т	\$/т	Руб./т	\$/т	Руб./т
21 неделя	190,26	14 056	256,69	18 875	260,83	19 262	128,25	8 996	-2%	-2%	100%	110%



Цены реализации сельхозтоваропроизводителей края (по данным свода 1-АПК-цены) на кукурузу 13757 – 15307 руб./т (по состоянию на 16.05.2021г.).

**Подсолнечник** цена на бирже SAFEX Йоханнесбург (ЮАР) была озвучена как:

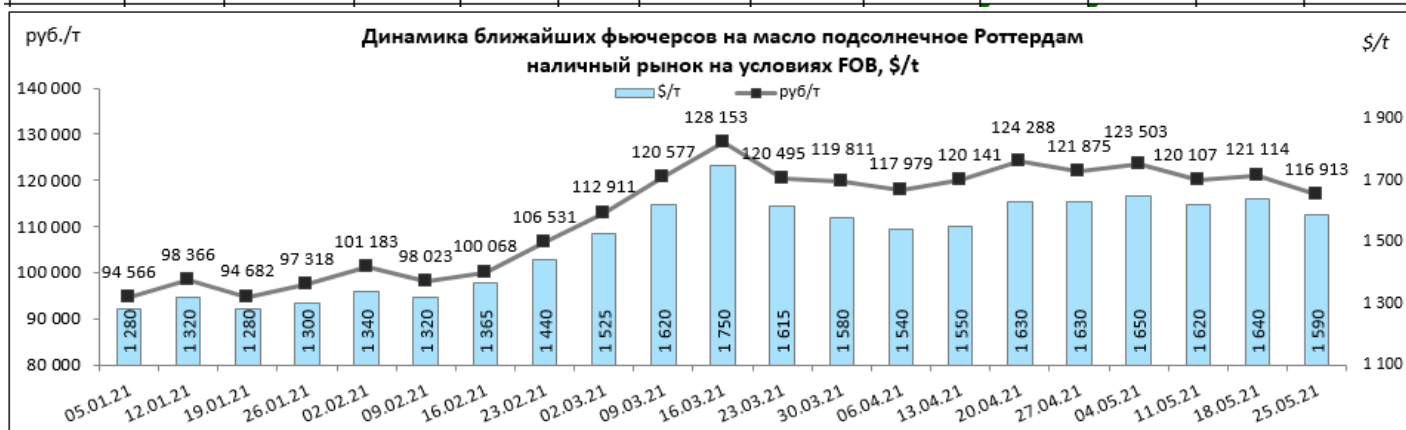
неделя года	начало года (2021)		текущая неделя		прошлая неделя		на аналогичную дату 2020 года		(+/-) % за неделю		(+/-) % к 2020 г	
	\$/т	руб/т	\$/т	руб/т	\$/т	руб/т	\$/т	руб/т	\$/т	Руб./т	\$/т	Руб./т
21 неделя	613,80	45 347	629,47	46 285	633,47	46 782	341,58	23 960	-1%	-1%	84%	93%



Цены реализации сельхоз товаропроизводителей края (по данным свода 1-АПК-цены) на подсолнечник составляют 38287 – 39360 руб./т (по состоянию на 01.05.2021г.).

**Наливное подсолнечное масло** цена на подсолнечное масло в Европе Роттердам (NLF0B) была озвучена как:

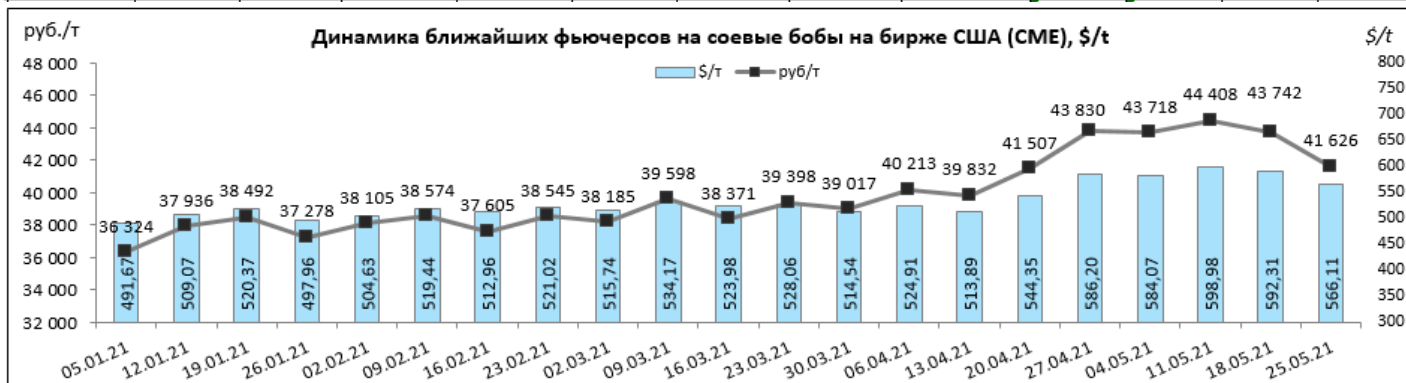
неделя года	начало года (2021)		текущая неделя		прошлая неделя		на аналогичную дату 2020 года		(+/-) % за неделю		(+/-) % к 2020 г	
	\$/т	руб/т	\$/т	руб/т	\$/т	руб/т	\$/т	руб/т	\$/т	Руб./т	\$/т	Руб./т
21 неделя	1 280	94 566	1 590	116 913	1 640	121 114	770	54 011	-3%	-3%	106%	116%



Цены реализации сельхоз товаропроизводителей края (по данным свода 1-АПК-цены) на фасованное подсолнечное масло составляют 77250 – 93250 руб./т, разливное подсолнечное масло средняя цена 91000 руб./т (по состоянию на 16.05.2021г.).

**Соевые бобы** цена на Чикагской товарной бирже CME была озвучена как:

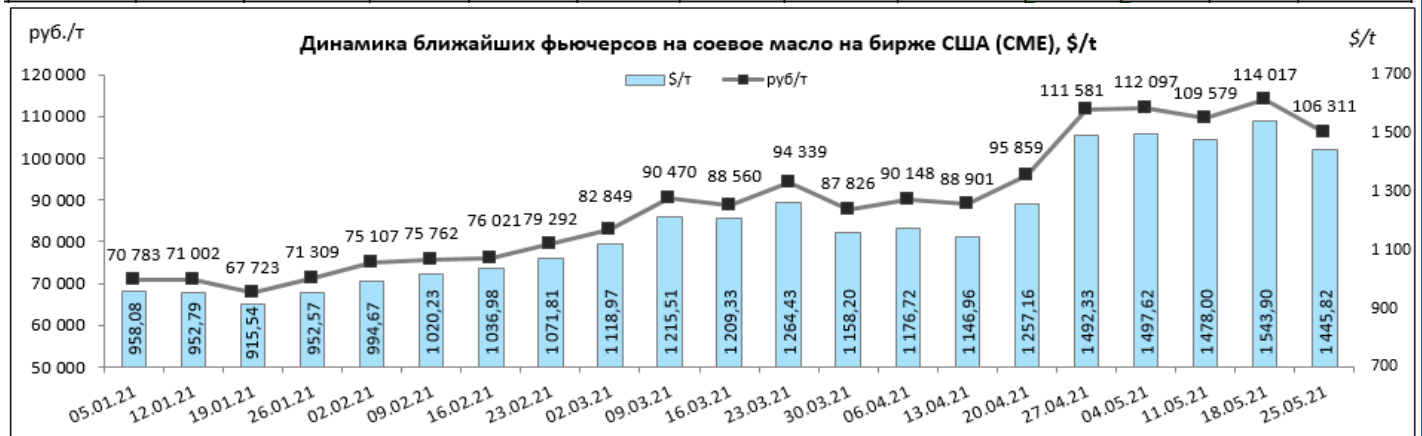
неделя года	начало года (2021)		текущая неделя		прошлая неделя		на аналогичную дату 2020 года		(+/-) % за неделю		(+/-) % к 2020 г	
	\$/т	руб/т	\$/т	руб/т	\$/т	руб/т	\$/т	руб/т	\$/т	Руб./т	\$/т	Руб./т
21 неделя	491,67	36 324	566,11	41 626	592,31	43 742	311,30	21 836	-4%	-5%	82%	91%



Цены производителей на соевые бобы в Краснодарском крае (по данным свода 1-АПК-цены) составляют 39548-39871 руб./т (по состоянию на 01.05.2021г.).

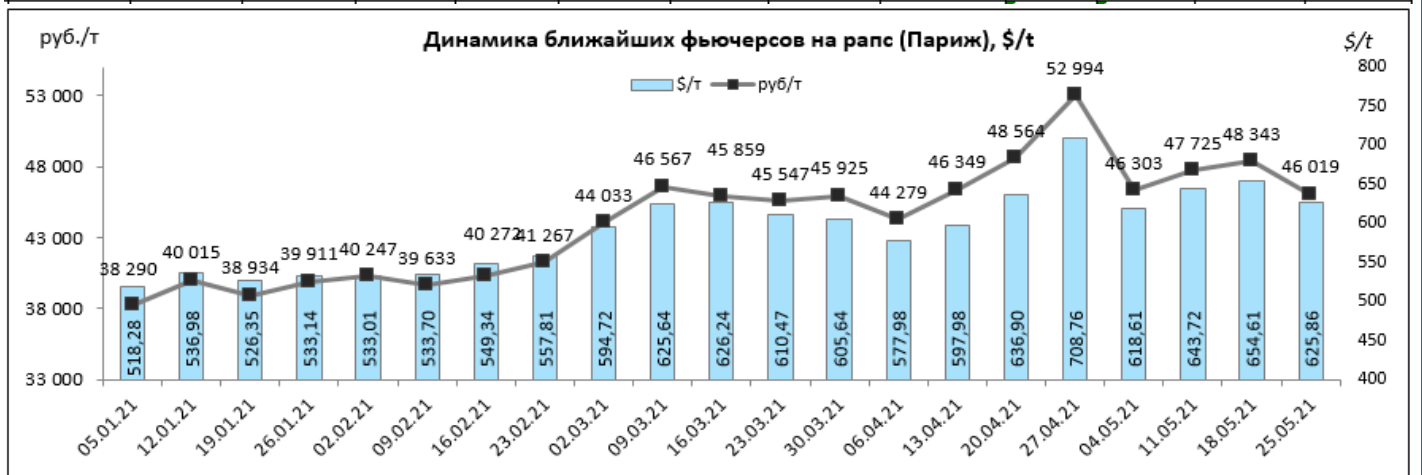
**Соевое масло** цена на Чикагской товарной бирже CME была озвучена как:

неделя года	начало года (2021)		текущая неделя		прошлая неделя		на аналогичную дату 2020 года		(+/-) % за неделю		(+/-) % к 2020 г	
	\$/т	руб/т	\$/т	руб/т	\$/т	руб/т	\$/т	руб/т	\$/т	руб/т	\$/т	руб/т
21 неделя	958,08	70 783	1 445,82	106 311	1 543,90	114 017	603,46	42 329	-6%	-7%	140%	151%



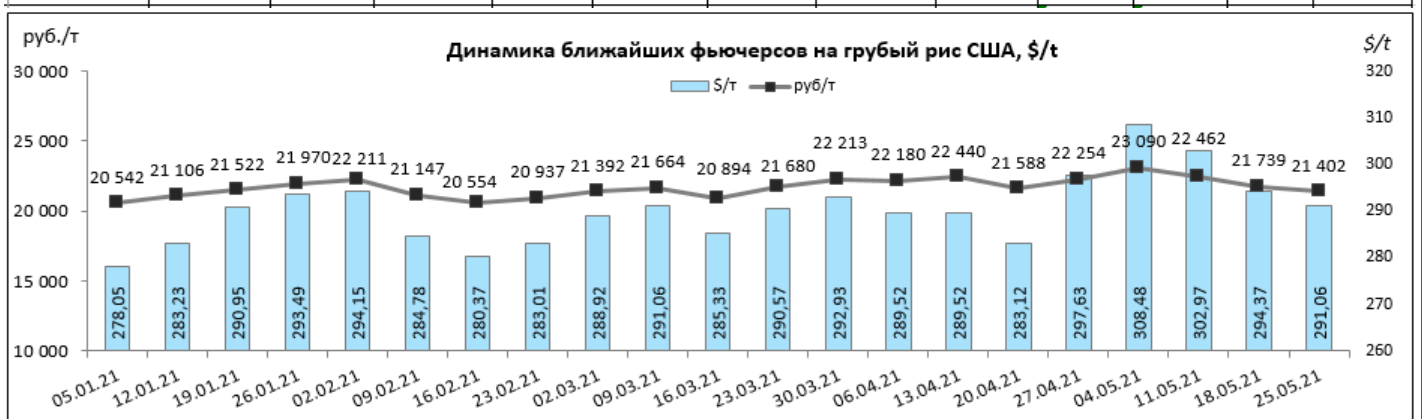
**Рапс** цена на бирже EuroNext Париж была озвучена как:

неделя года	начало года (2021)		текущая неделя		прошлая неделя		на аналогичную дату 2020 года		(+/-) % за неделю		(+/-) % к 2020 г	
	\$/т	руб/т	\$/т	руб/т	\$/т	руб/т	\$/т	руб/т	\$/т	руб/т	\$/т	руб/т
21 неделя	518,28	38 290	625,86	46 019	654,61	48 343	410,39	28 786	-4%	-5%	53%	60%



**Грубый рис** цена на бирже США озвучена как:

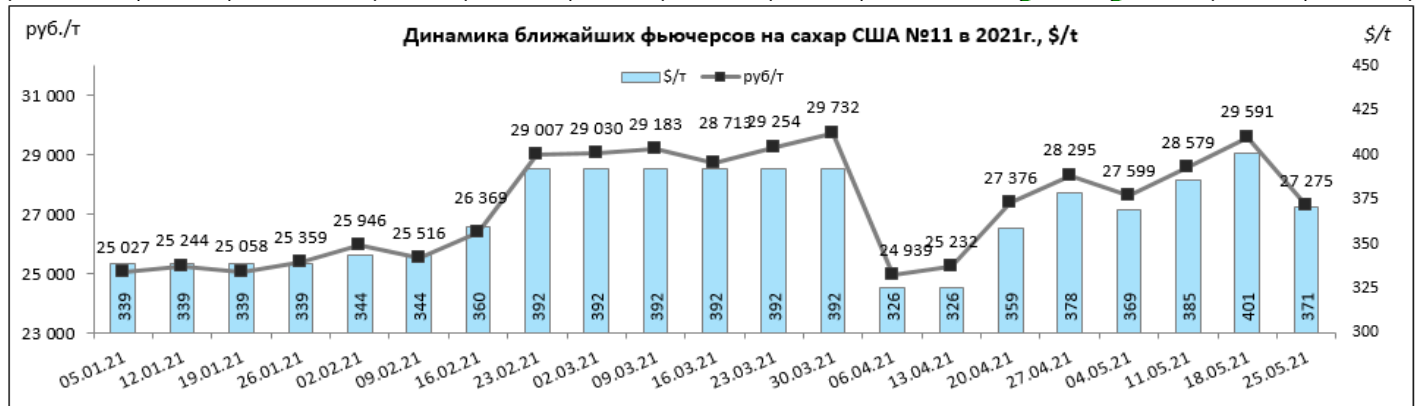
неделя года	начало года (2021)		текущая неделя		прошлая неделя		на аналогичную дату 2020 года		(+/-) % за неделю		(+/-) % к 2020 г	
	\$/т	руб/т	\$/т	руб/т	\$/т	руб/т	\$/т	руб/т	\$/т	руб/т	\$/т	руб/т
21 неделя	278,05	20 542	291,06	21 402	294,37	21 739	379,42	26 614	-1%	-2%	-23%	-20%



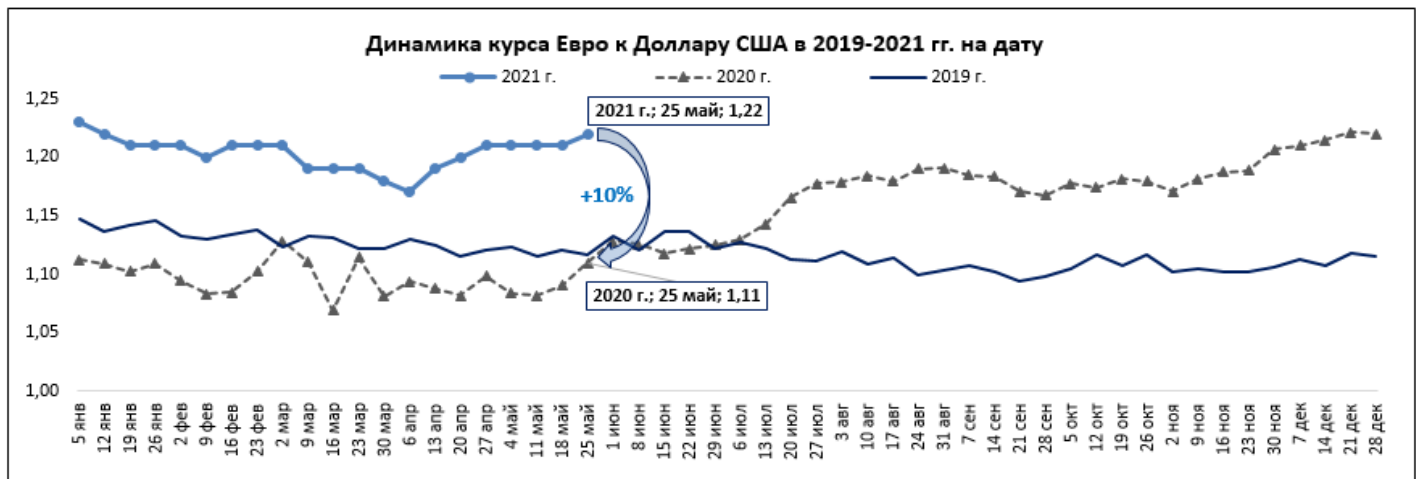
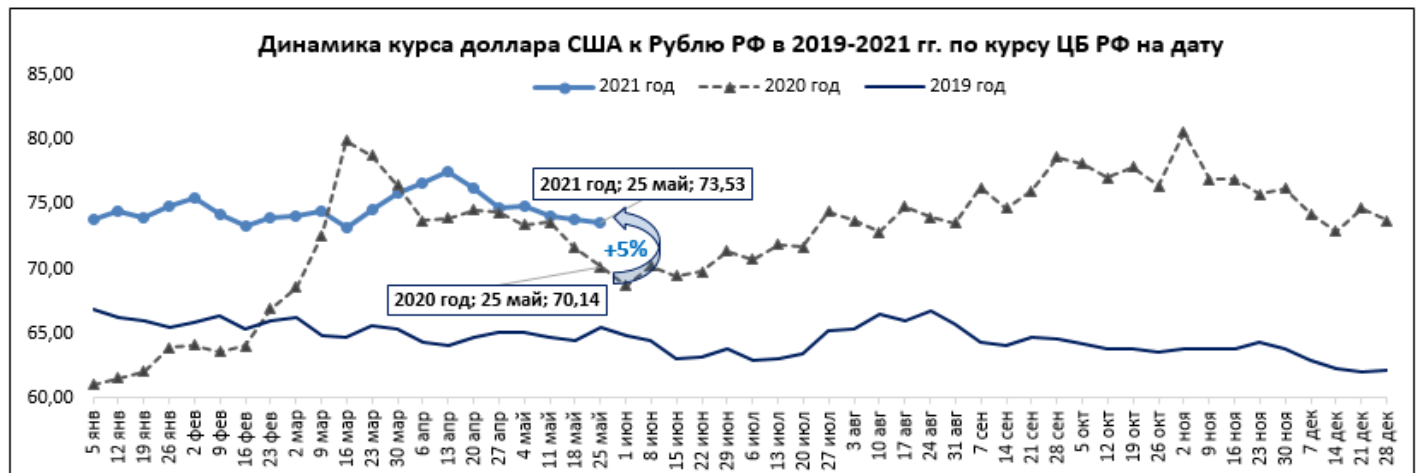
Цены производителей на рис 3 класса в Краснодарском крае (по данным свода 1-АПК-цены) составляют 24750-26250 руб./т (по состоянию на 16.05.2021г.)

**Сахар-сырец №11** цена на Межконтинентальной Товарной Бирже США (ICE US Нью-Йорк) озвучена как:

неделя года	начало года (2021)		текущая неделя		прошлая неделя		на аналогичную дату 2020 года		(+/-) % за неделю		(+/-) % к 2020 г	
	\$/т	руб/т	\$/т	руб/т	\$/т	руб/т	\$/т	руб/т	\$/т	руб/т	\$/т	руб/т
21 неделя	339	25 027	371	27 275	401	29 591	240	16 867	-7%	-8%	54%	62%



Цены реализации сельхоз товаропроизводителей края (по данным свода 1-АПК-цены) на сахар-песок составляют -35228-36000 руб./т (по состоянию на 16.05.2021г.).



Данные на биржах взяты с сайтов мировых бирж и сайтов предоставляющих данные торгов с задержкой (AgroChart, investing.com, www.oilworld.ru, www.barchart.com)

Перейти к архиву информации по ценам на мировых биржах (2014-2019 гг.) можно воспользовавшись QR – кодом:



**Информация подготовлена отделом информационно-аналитическим  
ГКУ КК «Кубанский сельскохозяйственный информационно-консультационный центр»**

Информация предоставляется «как есть» и только для информационных целей, не для торговых целей или консультаций, и публикуется с задержкой.

Все CFD (акции, индексы, фьючерсы) и цены предоставляются не биржами, поэтому цены могут быть неточными и могут отличаться от фактической рыночной цены, то есть цены являются ориентировочными и не подходят для торговых целей.