

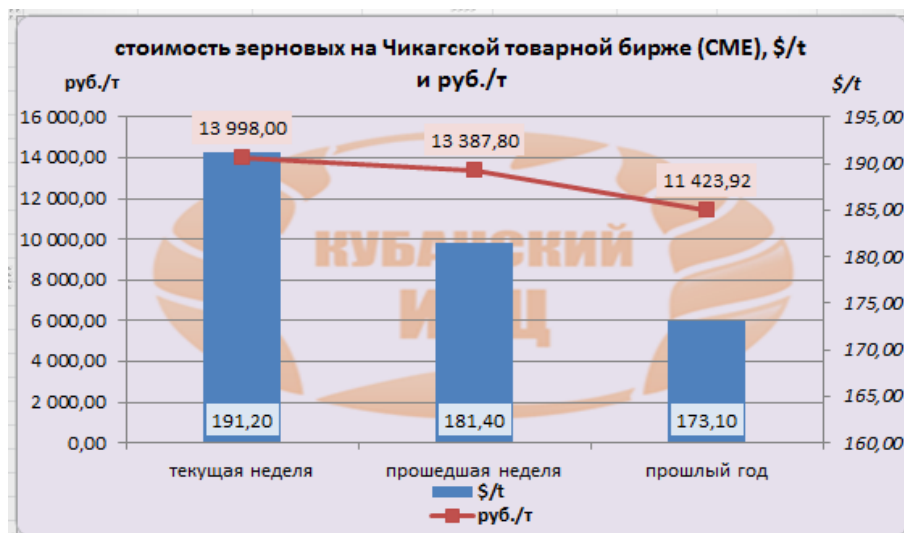
АНАЛИЗ БИРЖЕВЫХ ЦЕН НА ЗЕРНОВЫЕ, МАСЛИЧНЫЕ, РИС, КУКУРУЗУ И САХАР НА 17.08.2020 Г.

Пшеница

На момент написания статьи, на Чикагской товарной бирже (CBOT) предлагают \$191,40 за тонну пшеницы, или 13998,0 руб./т в перерасчёте на рубли, что больше в валюте, и в рублевом эквиваленте, по сравнению с прошлой неделей. По сравнению с аналогичной датой прошлого года цены на пшеницу выше как в валюте, так и в рублях.

Начало года(2020)		Текущая неделя		Прошлая неделя		На аналогичную дату 2019 г	
\$/т	Руб./т	\$/т	Руб./т	\$/т	Руб./т	\$/т	Руб./т
207,20	12 828,00	191,20	13 998,00	181,40	13 387,80	173,10	11 423,92

Цены реализации сельхоз товаропроизводителей края (по данным свода 1-2-АПК-цены) на пшеницу 3 класс –12992 – 13529 руб./т, пшеницу 4 класс –11732 – 12871 руб./т, фуражная пшеница – 9574 – 11516 руб./тн (по состоянию на 01.08.2020г.).



Ячмень

Цена продовольственный ячмень на мировом рынке на этой неделе была отмечена на бирже NCDEX Kolkata. Торги по состоянию на 11.08.2020 года составили 180,43 \$/т или 13209,00 руб./тн, что по сравнению с прошлой неделей больше в валюте и в рублях.

Начало года(2020)		Текущая неделя		Прошлая неделя		На аналогичную дату 2019 г	
\$/т	Руб./т	\$/т	Руб./т	\$/т	Руб./т	\$/т	Руб./т
246,47	15 019,80	180,43	13 209,00	151,66	11 187,90	258,48	17 058,97

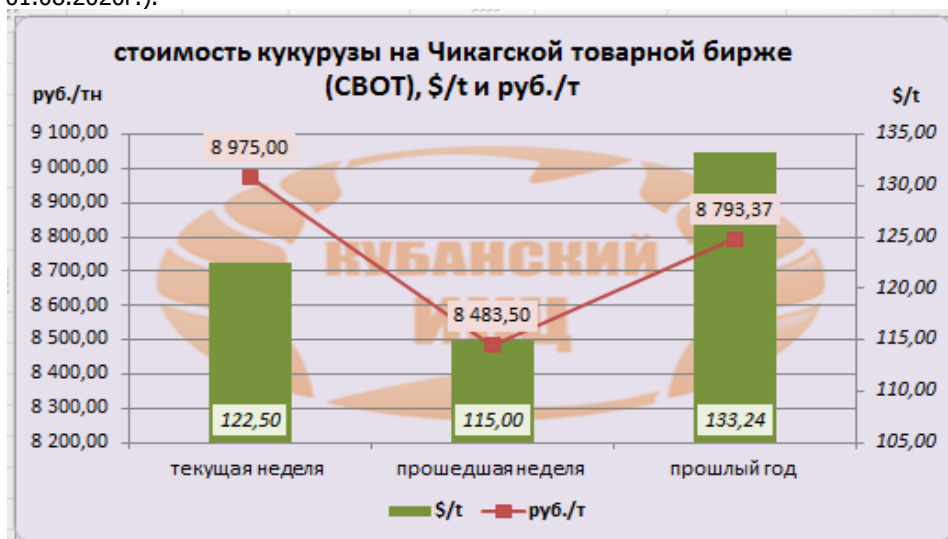
Цены реализации сельхоз товаропроизводителей края (по данным свода 1-2-АПК-цены) на ячмень фуражный 10103-10401 руб./т (по состоянию на 01.08.2020г.).

Кукуруза

На момент написания статьи, цена кукурузы на мировых рынках (CBOT) была озвучена как 122,5 \$/т или 8975 руб./т. По сравнению с данными прошлой недели, мы прослеживаем повышение цен в валюте.

Начало года(2020)		Текущая неделя		Прошлая неделя		На аналогичную дату 2019 г	
\$/т	Руб./т	\$/т	Руб./т	\$/т	Руб./т	\$/т	Руб./т
143,40	8 876,90	122,50	8 975,00	115,00	8 483,50	133,24	8 793,37

Цены реализации сельхоз товаропроизводителей края (по данным свода 1-2-АПК-цены) на кукурузу 8700 -10400 руб./т (по состоянию на 01.08.2020г.).

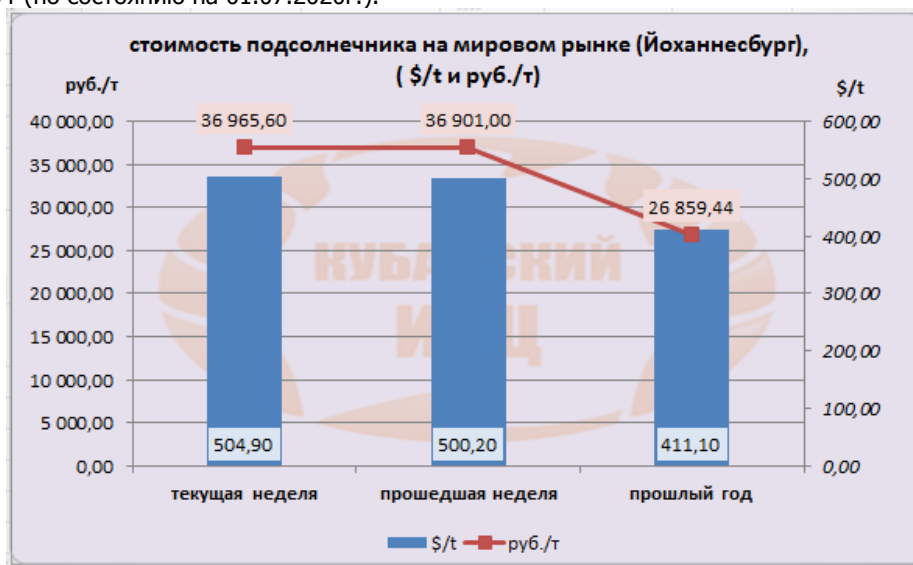


Подсолнечник

Цена подсолнечника на бирже Йоханнесбург на момент написания обзора была озвучена в значениях 504,9 \$/т или 36965,6 руб./т.

Начало года(2020)		Текущая неделя		Прошлая неделя		На аналогичную дату 2019 г	
\$/т	Руб./т	\$/т	Руб./т	\$/т	Руб./т	\$/т	Руб./т
434,12	26926,12	504,90	36 965,60	500,20	36 901,00	411,10	26 859,44

Цены реализации сельхоз товаропроизводителей края (по данным свода 1-2-АПК-цены) на подсолнечник составляют 19900 - 21000 руб./т (по состоянию на 01.07.2020г.).



Наливное подсолнечное масло в Европе Роттердам (NLFOB) на момент подготовки информации цены были озвучены как 839,00 \$/т.

Начало года(2020)		Текущая неделя		Прошлая неделя		На аналогичную дату 2019 г	
\$/т	Руб./т	\$/т	Руб./т	\$/т	Руб./т	\$/т	Руб./т
862	52780,2	816,00	59 739,30	839,00	61 893,00	791,00	51 755,10

Цена производителей на разливное отечественное масло подсолнечника в Краснодарском крае составляет 41500 – 50250 руб./т (по состоянию на 01.08.2020г.).

Соевые бобы

Цены на сою на мировом рынке (биржи США) в настоящий момент были озвучены как 338,4 \$ или 24779,6 руб./т.

Начало года(2020)		Текущая неделя		Прошлая неделя		На аналогичную дату 2019 г	
\$/т	Руб./т	\$/т	Руб./т	\$/т	Руб./т	\$/т	Руб./т
349,40	21 630,00	338,40	24 779,60	323,10	23 835,30	316,71	20 901,70

Цена производителей на соевые бобы в Краснодарском крае составляет 30000 руб./т. (по состоянию на 01.07.2020г.).

Рис

Текущая цена фьючерсного контракта на грубый рис с поставкой в сентябре 2020 по последним данным оцениваются так:

Начало года(2020)		Текущая неделя		Прошлая неделя		На аналогичную дату 2019 г	
\$/т	Руб./т	\$/т	Руб./т	\$/т	Руб./т	\$/т	Руб./т
284,40	17662	263,30	19 276,10	257,80	19 017,90	242,00	16 634,30

Цена производителей на рис 3 кл. в Краснодарском крае составляет 20000 руб./т. (по состоянию на 01.07.2020г.).

Сахар

Цены на сахар-сырец (США №11) на момент подготовки материала зафиксированы на уровне 287,8 \$/т, и соответственно 21072,9 руб./т при пересчёте.

Начало года(2020)		Текущая неделя		Прошлая неделя		На аналогичную дату 2019 г	
\$/т	Руб./т	\$/т	Руб./т	\$/т	Руб./т	\$/т	Руб./т
289,3	17909,1	287,80	21 072,90	276,60	20 404,90	252,80	16 683,73

Цены реализации сельхоз товаропроизводителей края (по данным свода 1-2-АПК-цены) на сахар-песок составляют 26493 - 29225 руб./т (по состоянию на 01.08.2020г.).

**Информация, содержащаяся в обзорах, является исключительно частным суждением специалистов ГБУ КК "Кубанский сельскохозяйственный ИКЦ" и носит справочный, вспомогательный характер. Любые инвестиции в объекты, упоминаемые в настоящем документе, могут быть связаны со значительным риском, могут оказаться неэффективными. ГБУ КК "Кубанский Сельскохозяйственный ИКЦ" не несет ответственности за любые убытки, возникшие вследствие использования содержания настоящего документа в практической деятельности, а также за достоверность любой информации из внешних источников, правомерно использованной в составе настоящего документа, и любые последствия использования этой информации.*