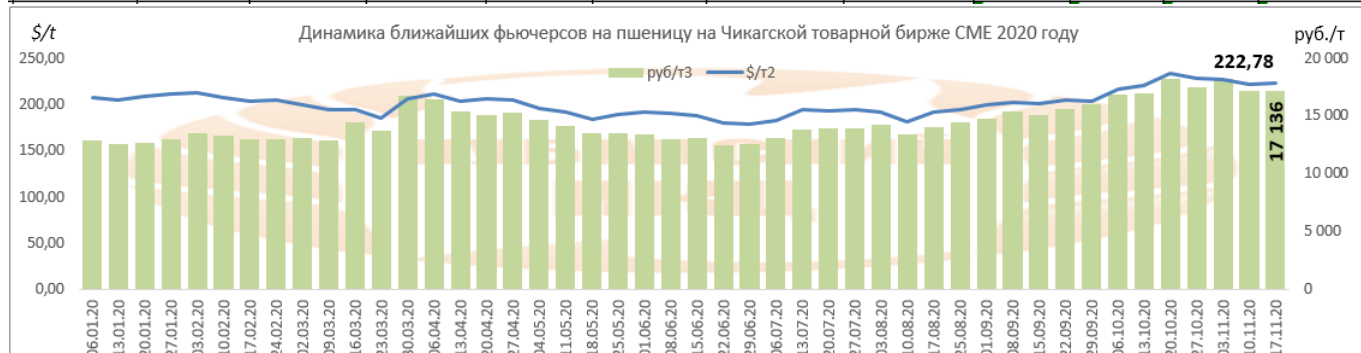


АНАЛИЗ БИРЖЕВЫХ ЦЕН НА ЗЕРНОВЫЕ, МАСЛИЧНЫЕ, РИС, КУКУРУЗУ И САХАР НА 17.11.2020 Г.

Пшеница цена на Чикагской товарной бирже (CME) *с поставкой в декабре 2020 года:*

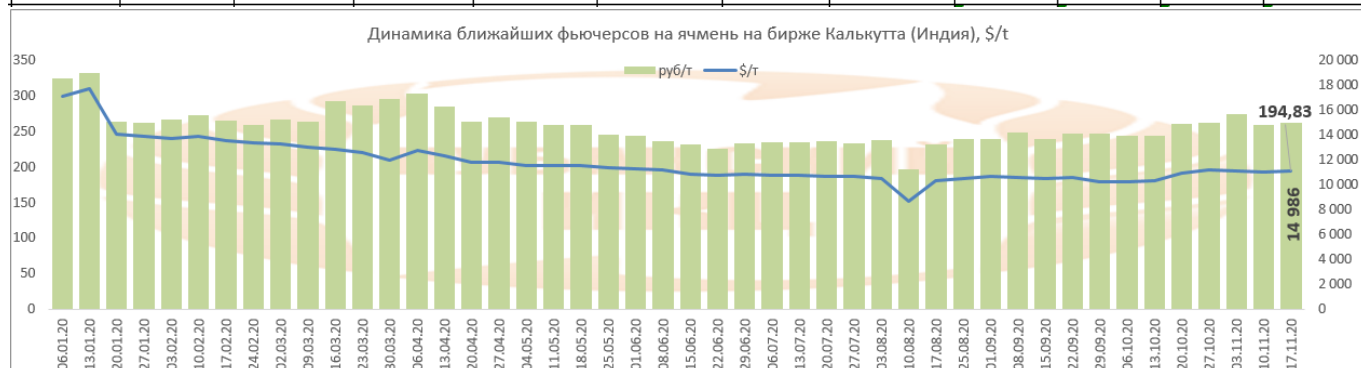
начало года (2020)		текущая неделя		прошлая неделя		на аналогичную дату 2019 года		(+/-) % за неделю		(+/-) % к 2019 г	
\$/т	руб/т	\$/т2	руб/т3	\$/т4	руб/т5	\$/т6	руб/т7	\$/т8	руб./т	\$/т9	руб./т10
207,20	12 828	222,78	17 136	221,94	17 079	187,90	12 005	0%	0%	19%	43%



Цены реализации сельхоз товаропроизводителей края (по данным свода 1-2-АПК-цены) на пшеницу 3 класс – 16403 – 17338 руб./т, пшеницу 4 класс – 14700 – 16773 руб./т, фуражная пшеница – 12300 – 12822 руб./тн (по состоянию на 01.11.2020г.).

Ячмень продовольственный на бирже NCDEX Kolkata (Индия):

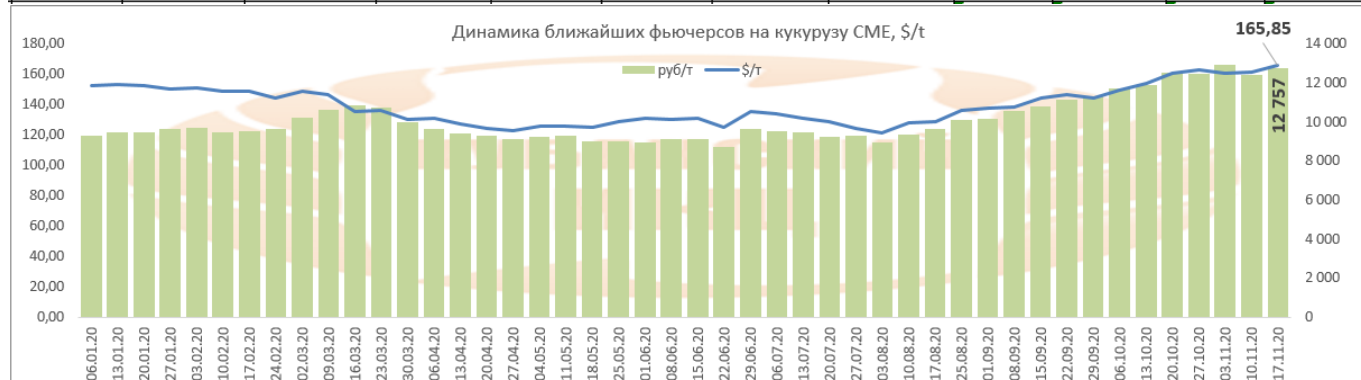
начало года (2020)		текущая неделя		прошлая неделя		на аналогичную дату 2019 года		(+/-) % за неделю		(+/-) % к 2019 г	
\$/т	руб/т	\$/т	руб/т	\$/т	руб/т	\$/т	руб/т	\$/т	руб./т	\$/т	руб./т
309,44	18 938	194,83	14 986	192,54	14 816	298,81	19 083	1%	1%	-35%	-21%



Цены реализации сельхоз товаропроизводителей края (по данным свода 1-2-АПК-цены), ячмень продовольственный 11733 – 16170 руб./т, ячмень фуражный 13200 руб./т (по состоянию на 01.11.2020г.).

Кукуруза цена на Чикагской товарной бирже (CME) была озвучена как:

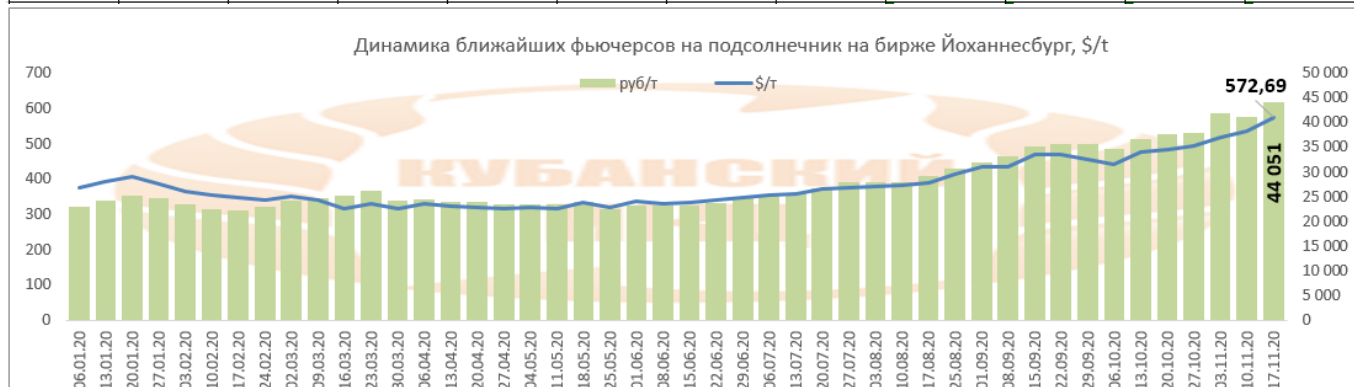
начало года (2020)		текущая неделя		прошлая неделя		на аналогичную дату 2019 года		(+/-) % за неделю		(+/-) % к 2019 г	
\$/т	руб/т	\$/т	руб/т	\$/т	руб/т	\$/т	руб/т	\$/т	руб./т	\$/т	руб./т
151,87	9 272	165,85	12 757	161,22	12 406	145,18	9 271	3%	3%	14%	38%



Цены реализации сельхозтоваропроизводителей края (по данным свода 1-2-АПК-цены) на кукурузу 13383 – 13802 руб./т (по состоянию на 01.11.2020г.).

Подсолнечник цена на бирже Йоханнесбург (ЮАР) была озвучена как:

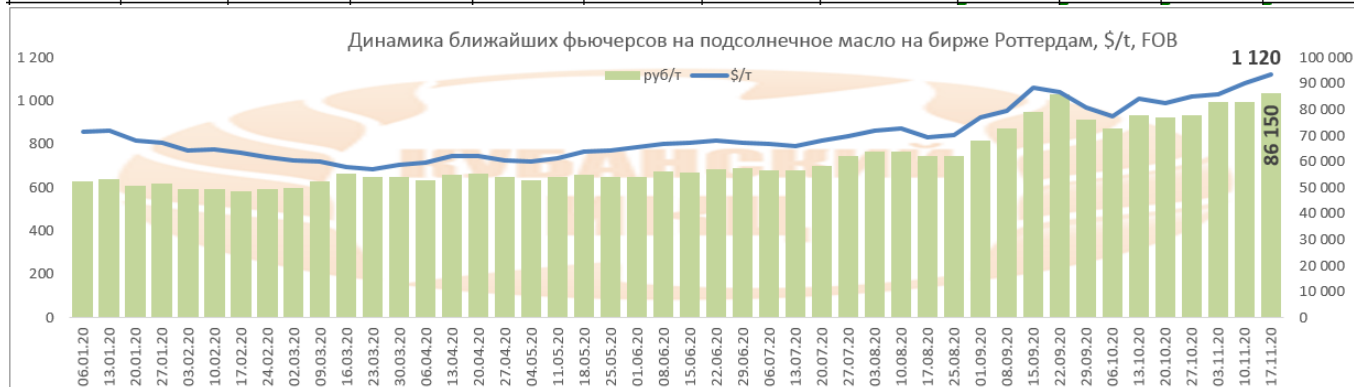
начало года (2020)		текущая неделя		прошлая неделя		на аналогичную дату 2019 года		(+/-) % за неделю		(+/-) % к 2019 г	
\$/т	руб/т	\$/т	руб/т	\$/т	руб/т	\$/т	руб/т	\$/т	руб./т	\$/т	Руб./т
376,26	22 972	572,69	44 051	534,11	41 100	366,91	23 432	7%	7%	56%	88%



Цены реализации сельхоз товаропроизводителей края (по данным свода 1-2-АПК-цены) на подсолнечник составляют 29100 – 30125 руб./т (по состоянию на 01.11.2020г.).

Наливное подсолнечное масло цена на подсолнечное масло в Европе Роттердам (NL FOB) была озвучена как:

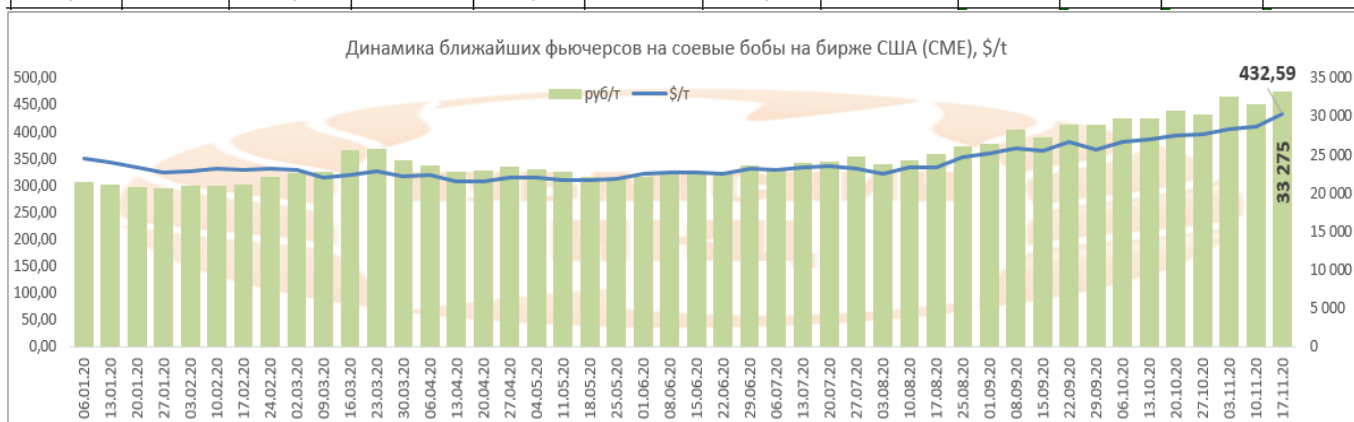
начало года (2020)		текущая неделя		прошлая неделя		на аналогичную дату 2019 года		(+/-) % за неделю		(+/-) % к 2019 г	
\$/т	руб/т	\$/т	руб/т	\$/т	руб/т	\$/т	руб/т	\$/т	руб/т	\$/т	руб/т
350,37	21 392	432,59	33 275	410,09	31 557	331,81	21 190	5%	5%	30%	57%



Цена производителей на разливное отечественное масло подсолнечника в Краснодарском крае составляет 56500 – 60000 руб./т (по состоянию на 16.10.2020г.).

Соевые бобы цена на Чикагской товарной бирже СМЕ была озвучена как:

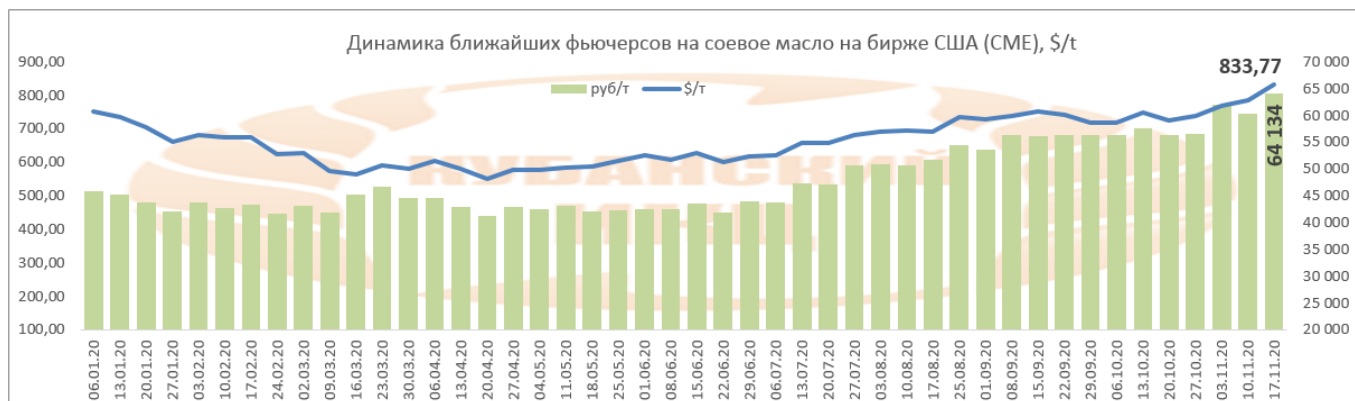
начало года (2020)		текущая неделя		прошлая неделя		на аналогичную дату 2019 года		(+/-) % за неделю		(+/-) % к 2019 г	
\$/т	руб/т	\$/т	руб/т	\$/т	руб/т	\$/т	руб/т	\$/т	руб/т	\$/т	руб/т
350,37	21 392	410,09	31 557	404,07	32 556	340,04	21 682	1%	-3%	21%	46%



Цены производителей на соевые бобы в Краснодарском крае составляют 30220 – 32048 руб./т (по состоянию на 01.11.2020г.).

Соевое масло цена на Чикагской товарной бирже СМЕ была озвучена как:

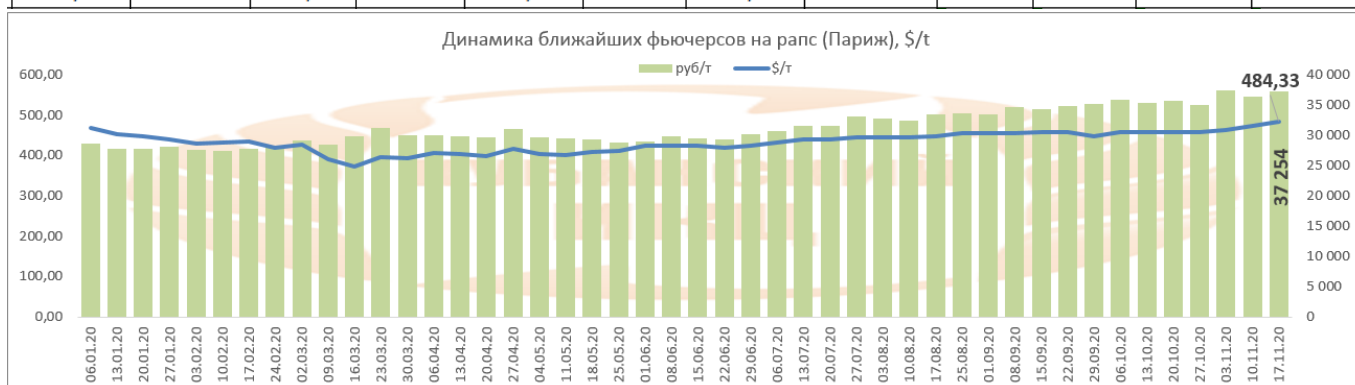
начало года (2020)		текущая неделя		прошлая неделя		на аналогичную дату 2019 года		(+/-) % за неделю		(+/-) % к 2019 г	
\$/т	руб/т	\$/т	руб/т	\$/т	руб/т	\$/т	руб/т	\$/т	руб/т	\$/т	руб/т
750,90	45 846	833,77	64 134	783,96	60 326	680,60	43 464	6%	6%	23%	48%

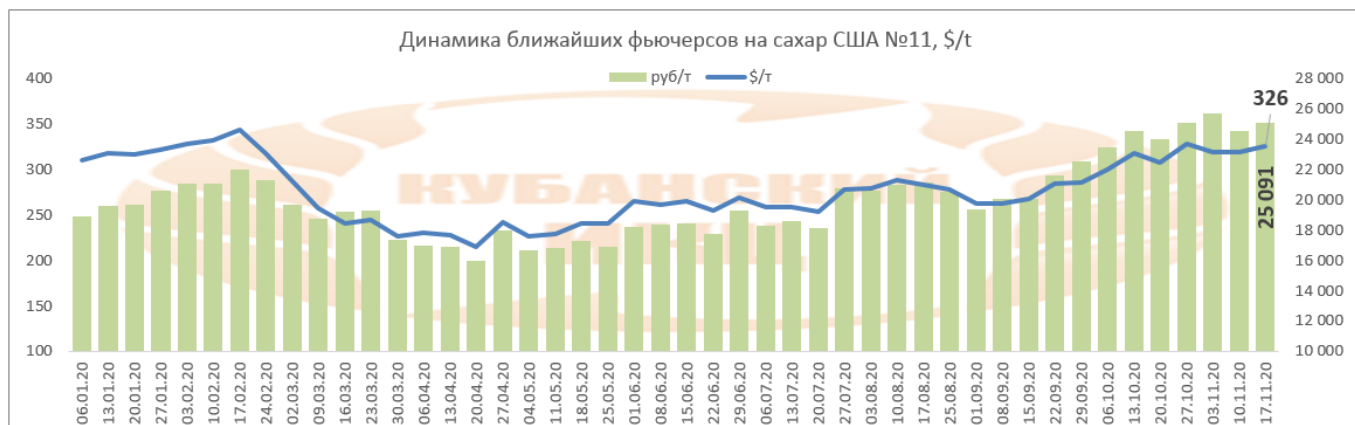


Цена производителей на разливное отечественное соевое масло в Краснодарском крае составляет 55000 - 65000 руб./т (по состоянию на 16.10.2020г.).

Рапс цена на бирже EuroNext Париж была озвучена как:

начало года (2020)		текущая неделя		прошлая неделя		на аналогичную дату 2019 года		(+/-) % за неделю		(+/-) % к 2019 г	
\$/т	руб/т	\$/т	руб/т	\$/т	руб/т	\$/т	руб/т	\$/т	руб/т	\$/т	руб/т
468,79	23 141	484,33	37 254	484,33	37 254	428,83	27 386	0%	0%	13%	36%





Цены реализации сельхоз товаропроизводителей края (по данным свода 1-2-АПК-цены) на сахар-песок составляют 36406 – 40656 руб./т (по состоянию на 01.11.2020г.).



Данные на биржах взяты с сайтов мировых бирж и сайтов предоставляющих данные торгов с задержкой (AgroChart, investing.com, www.oilworld.ru, www.barchart.com)



Перейти к архиву информации по ценам на мировых биржах (2014-2019 гг.) можно воспользовавшись QR –кодом:

**Информация подготовлена отделом информационно-аналитическим
ГКУ КК «Кубанский сельскохозяйственный информационно-консультационный центр»**

Информация предоставляется «как есть» и только для информационных целей, не для торговых целей или консультаций, и публикуется с задержкой.

Все CFD (акции, индексы, фьючерсы) и цены предоставляются не биржами, поэтому цены могут быть неточными и могут отличаться от фактической рыночной цены, то есть цены являются ориентировочными и не подходят для торговых целей.