

АНАЛИЗ БИРЖЕВЫХ ЦЕН НА ЗЕРНОВЫЕ, МАСЛИЧНЫЕ, РИС, КУКУРУЗУ И САХАР НА 20.09.2022 Г.

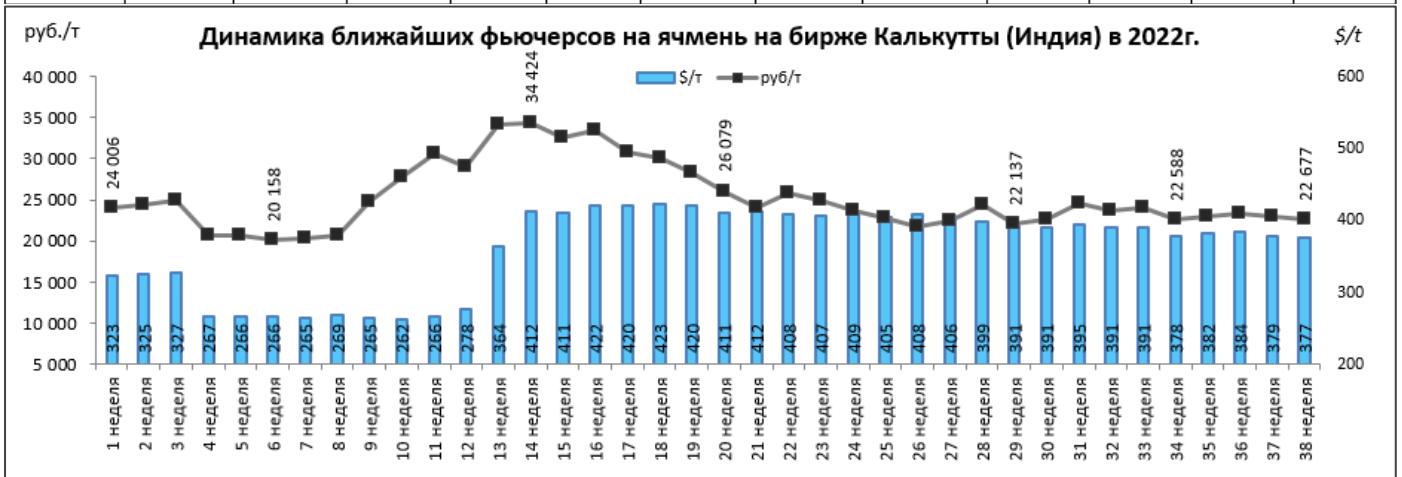
Пшеница цена на Чикагской товарной бирже (CME):

неделя года	начало года (2022)		текущая неделя		прошлая неделя		на аналогичную дату 2021 года		(+/-) % за неделю		(+/-) % к 2021 г	
	\$/т	руб/т	\$/т	руб/т	\$/т	руб/т	\$/т	руб/т	\$/т	руб/т	\$/т	руб/т
38 неделя	285	21 207	331	19 917	312	18 838	258	18 937	6%	6%	28%	5%



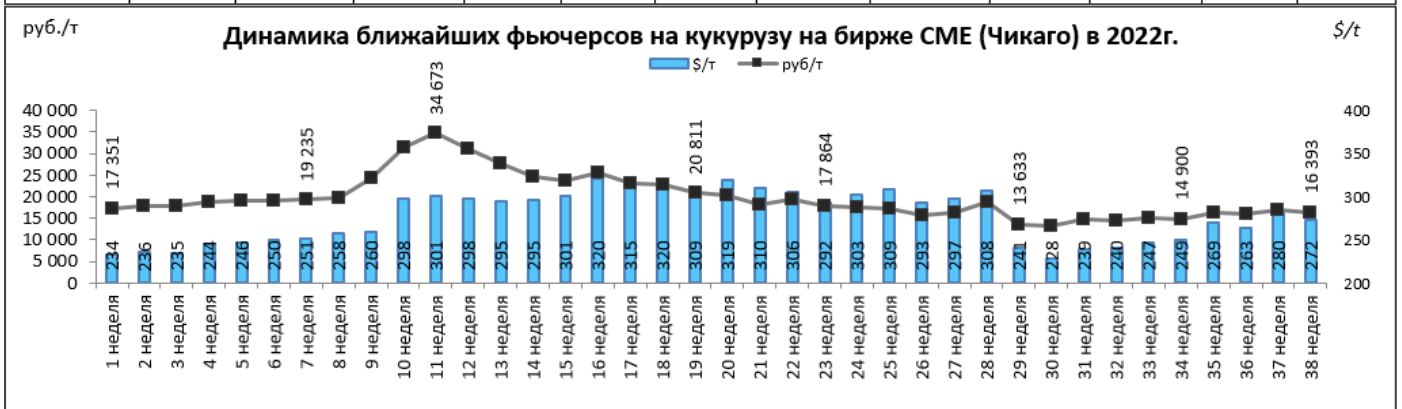
Ячмень продовольственный цена на бирже DEX Kolkata (Индия):

неделя года	начало года (2022)		текущая неделя		прошлая неделя		на аналогичную дату 2021 года		(+/-) % за неделю		(+/-) % к 2021 г	
	\$/т	руб/т	\$/т	руб/т	\$/т	руб/т	\$/т	руб/т	\$/т	руб./т	\$/т	руб./т
38 неделя	323	24 006	377	22 677	379	22 893	300	21 969	0%	-1%	26%	3%



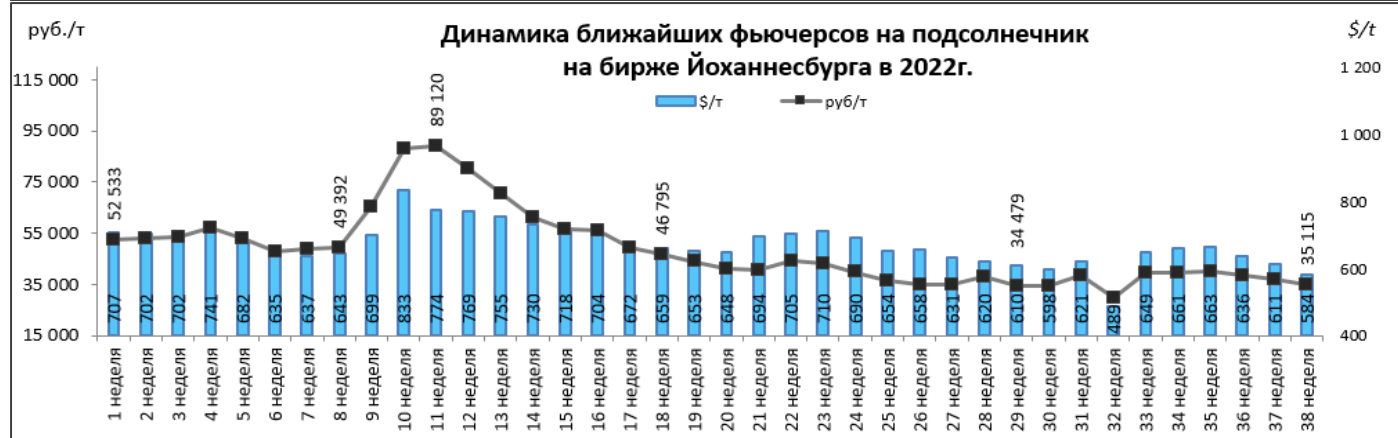
Кукуруза цена на Чикагской товарной бирже (CME):

неделя года	начало года (2022)		текущая неделя		прошлая неделя		на аналогичную дату 2021 года		(+/-) % за неделю		(+/-) % к 2021 г	
	\$/т	руб/т	\$/т	руб/т	\$/т	руб/т	\$/т	руб/т	\$/т	Руб./т	\$/т	Руб./т
38 неделя	234	17 351	272	16 393	280	16 954	204	14 940	-3%	-3%	34%	10%



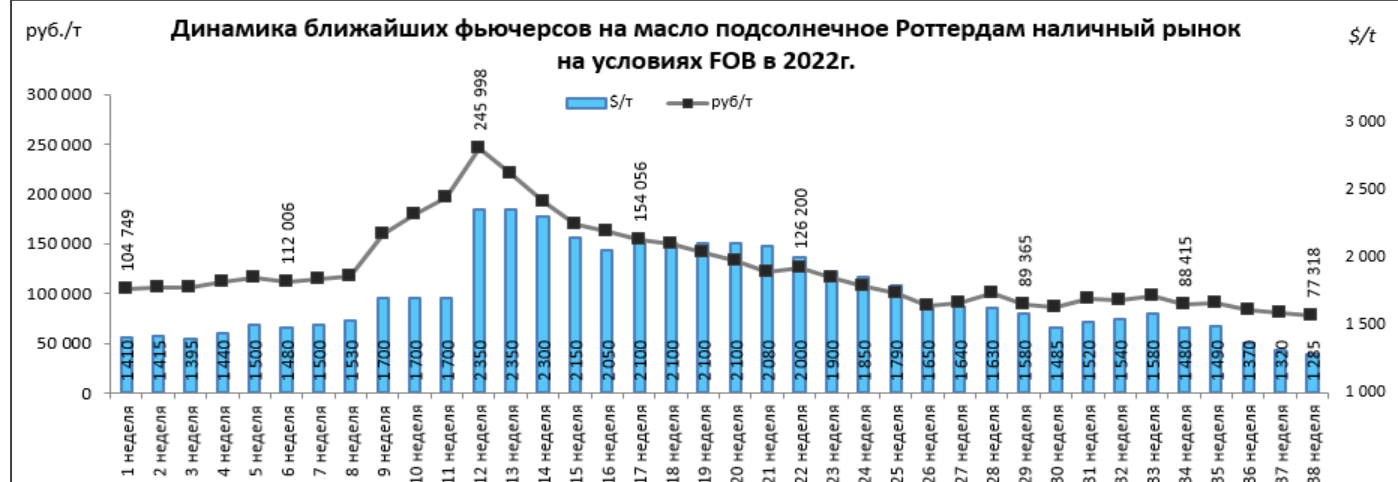
Подсолнечник цена на бирже SAFEX Йоханнесбург (ЮАР):

неделя года	начало года (2022)		текущая неделя		прошлая неделя		на аналогичную дату 2021 года		(+/-) % за неделю		(+/-) % к 2021 г	
	\$/т	руб/т	\$/т	руб/т	\$/т	руб/т	\$/т	руб/т	\$/т	Руб./т	\$/т	Руб./т
38 неделя	707	52 533	584	35 115	611	36 962	661	48 507	-5%	-5%	-12%	-28%



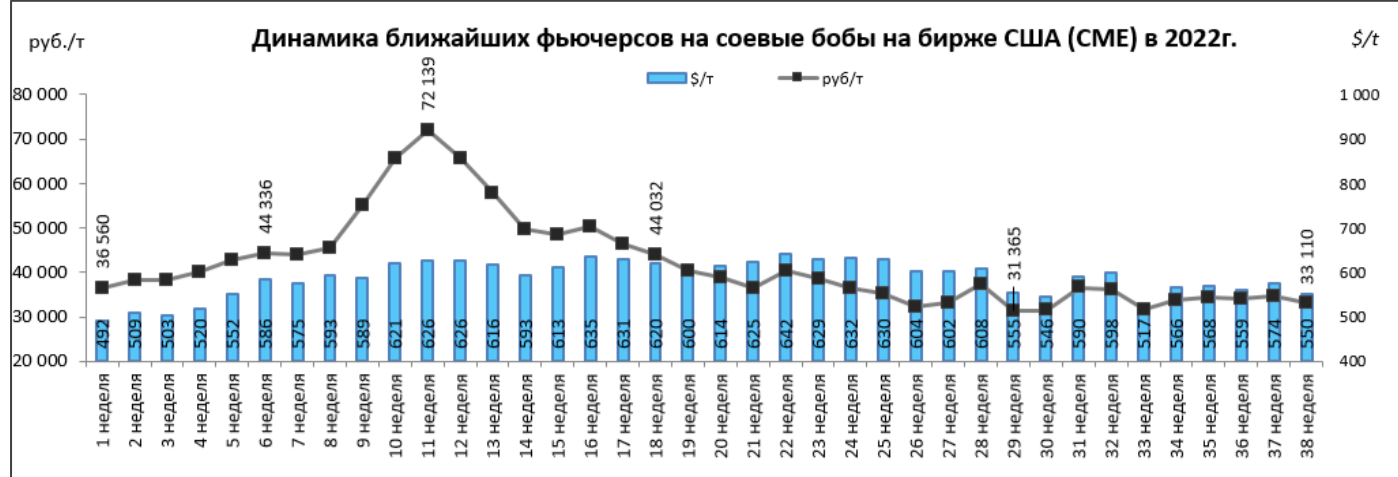
Наливное подсолнечное масло цена на подсолнечное масло в Европе Роттердам (NLFOB):

неделя года	начало года (2022)		текущая неделя		прошлая неделя		на аналогичную дату 2021 года		(+/-) % за неделю		(+/-) % к 2021 г	
	\$/т	руб/т	\$/т	руб/т	\$/т	руб/т	\$/т	руб/т	\$/т	Руб./т	\$/т	Руб./т
38 неделя	1 410	104 749	1 285	77 318	1 320	79 807	1 340	98 262	-3%	-3%	-4%	-21%



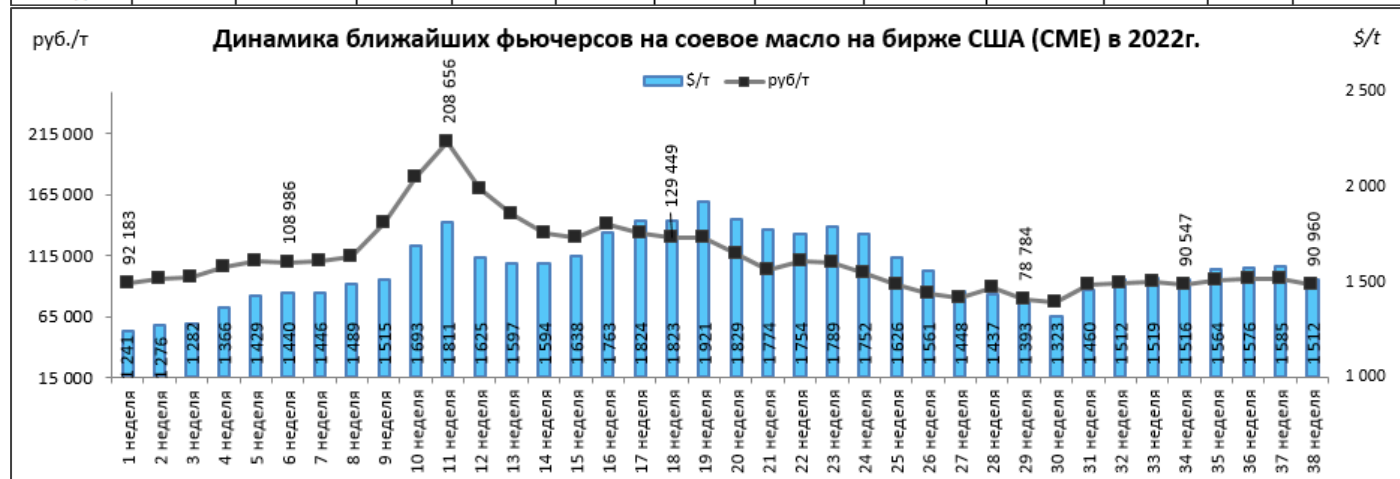
Соевые бобы цена на Чикагской товарной бирже (CME):

неделя года	начало года (2022)		текущая неделя		прошлая неделя		на аналогичную дату 2021 года		(+/-) % за неделю		(+/-) % к 2021 г	
	\$/т	руб/т	\$/т	руб/т	\$/т	руб/т	\$/т	руб/т	\$/т	Руб./т	\$/т	Руб./т
38 неделя	492	36 560	550	33 110	574	34 703	468	34 309	-4%	-5%	18%	-3%



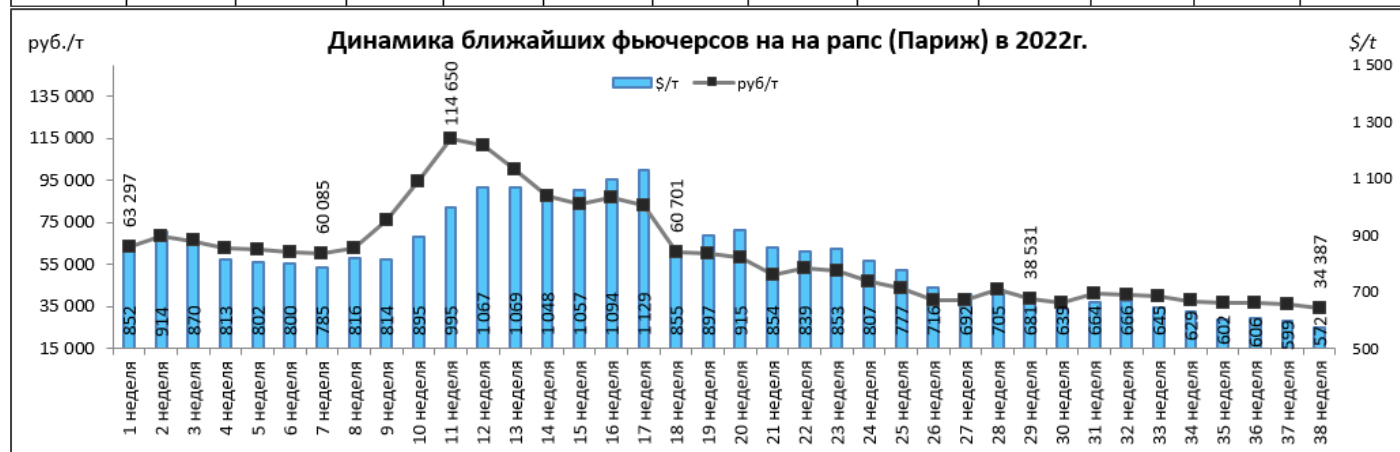
Соевое масло цена на Чикагской товарной бирже (СМЕ):

неделя года	начало года (2022)		текущая неделя		прошлая неделя		на аналогичную дату 2021 года		(+/-) % за неделю		(+/-) % к 2021 г	
	\$/т	руб/т	\$/т	руб/т	\$/т	руб/т	\$/т	руб/т	\$/т	руб/т	\$/т	руб/т
38 неделя	1 241	92 183	1 512	90 960	1 585	95 836	1 212	88 907	-5%	-5%	25%	2%



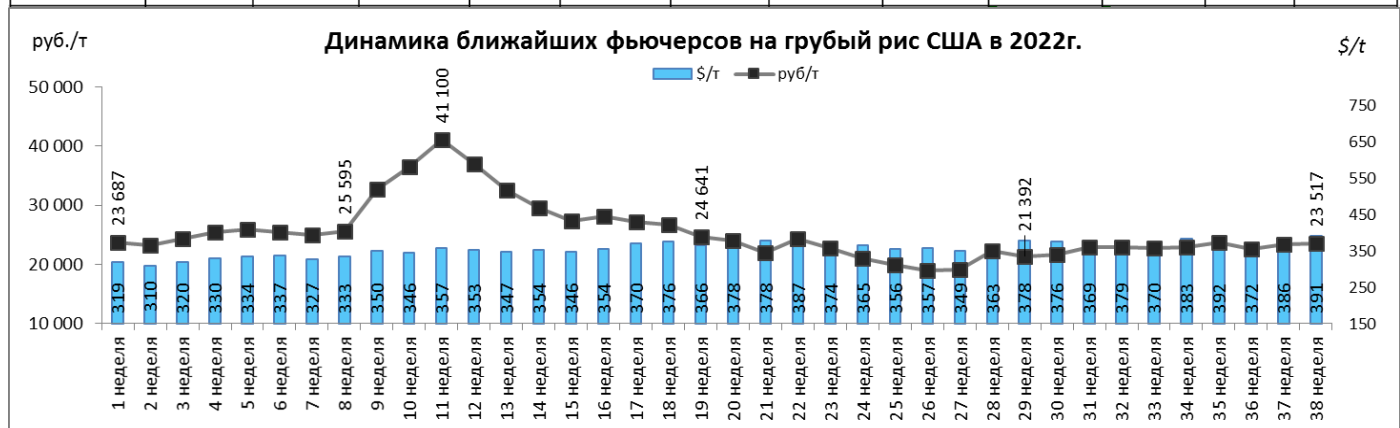
Рапс цена на бирже EuroNext Париж:

неделя года	начало года (2022)		текущая неделя		прошлая неделя		на аналогичную дату 2021 года		(+/-) % за неделю		(+/-) % к 2021 г	
	\$/т	руб/т	\$/т	руб/т	\$/т	руб/т	\$/т	руб/т	\$/т	руб/т	\$/т	руб/т
38 неделя	852	63 297	572	34 387	599	36 198	701	51 413	-5%	-5%	-18%	-33%



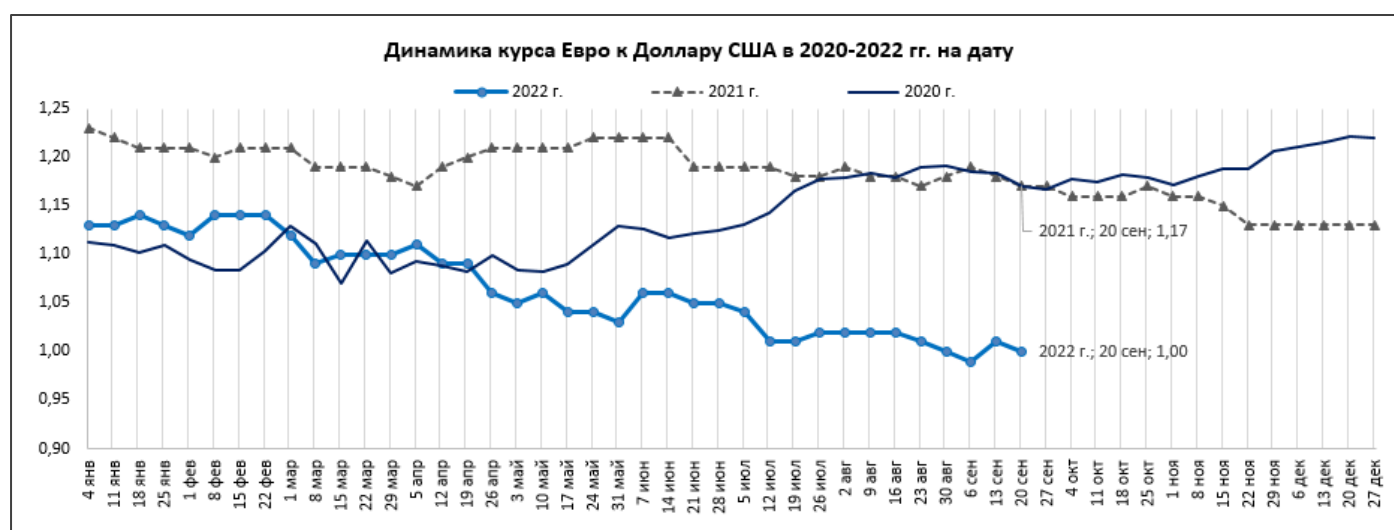
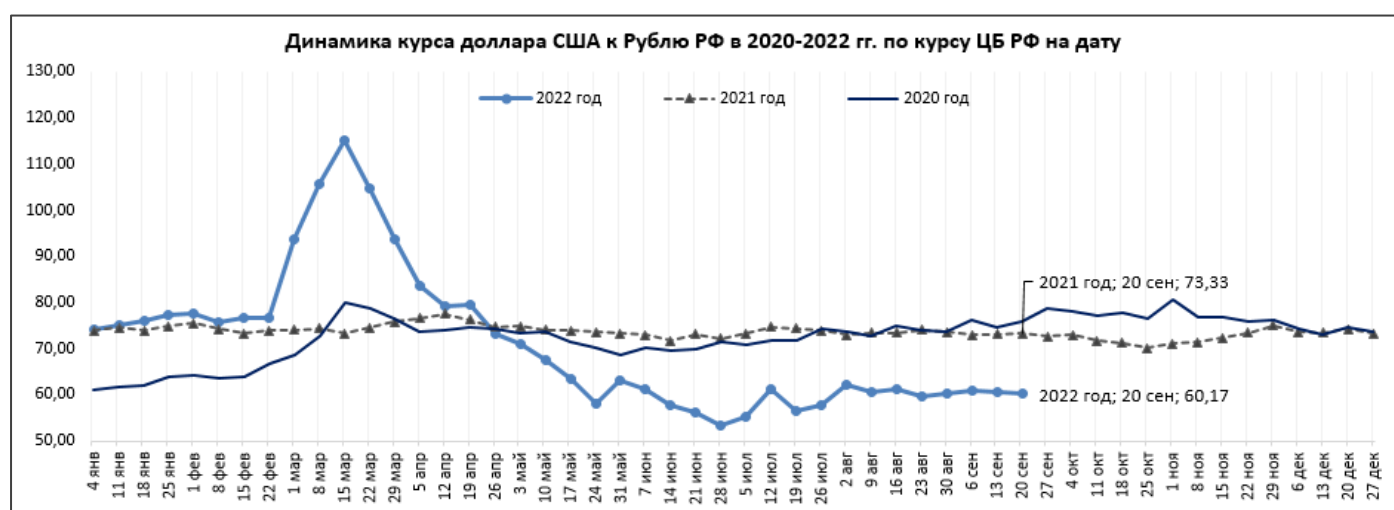
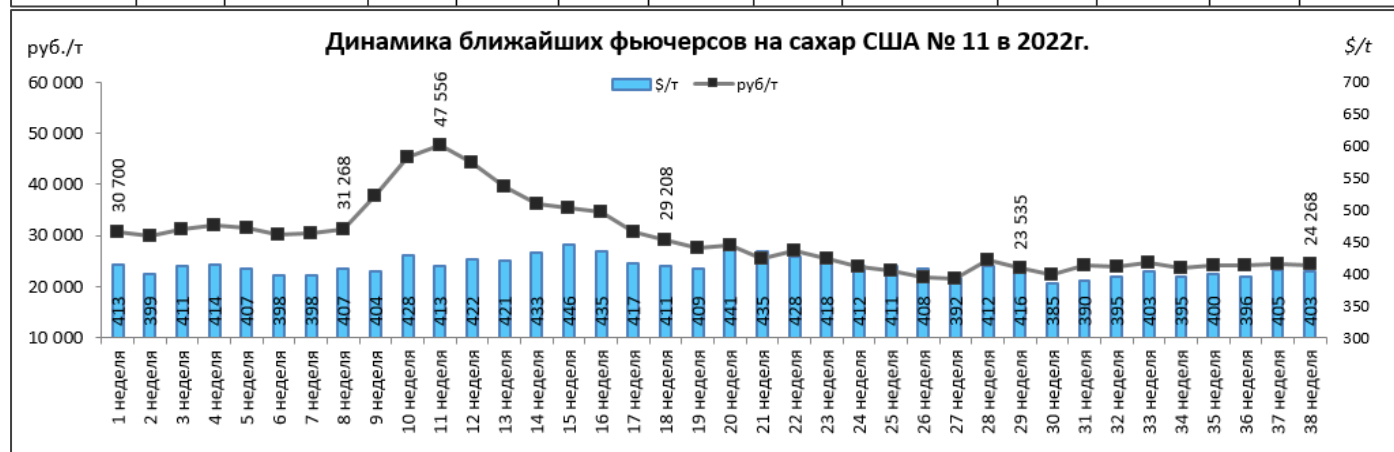
Грубый рис цена на бирже США:

неделя года	начало года (2022)		текущая неделя		прошлая неделя		на аналогичную дату 2021 года		(+/-) % за неделю		(+/-) % к 2021 г	
	\$/т	руб/т	\$/т	руб/т	\$/т	руб/т	\$/т	руб/т	\$/т	руб/т	\$/т	руб/т
38 неделя	319	23 687	391	23 517	386	23 357	305	22 394	1%	1%	28%	5%



Сахар-сырец №11 цена на Межконтинентальной Товарной Бирже США (ICE US Нью-Йорк):

неделя года	начало года (2022)		текущая неделя		прошлая неделя		на аналогичную дату 2021 года		(+/-) % за неделю		(+/-) % к 2021 г	
	\$/т	руб/т	\$/т	руб/т	\$/т	руб/т	\$/т	руб/т	\$/т	руб/т	\$/т	руб/т
38 неделя	413	30 700	403	24 268	405	24 492	418	30 659	0%	-1%	-4%	-21%



Данные на биржах взяты с сайтов мировых бирж и сайтов предоставляющих данные торгов с задержкой (AgroChart, investing.com, www.oilworld.ru, www.barchart.com)

Перейти к архиву информации по ценам на мировых биржах (2014-2019 гг.) можно воспользовавшись QR –кодом:



**Информация подготовлена отделом информационно-аналитическим
ГКУ КК «Кубанский сельскохозяйственный информационно-консультационный центр»**

Информация предоставляется «как есть» и только для информационных целей, не для торговых целей или консультаций, и публикуется с задержкой.

Все CFD (акции, индексы, фьючерсы) и цены предоставляются не биржами, поэтому цены могут быть неточными и могут отличаться от фактической рыночной цены, то есть цены являются ориентировочными и не подходят для торговых целей.