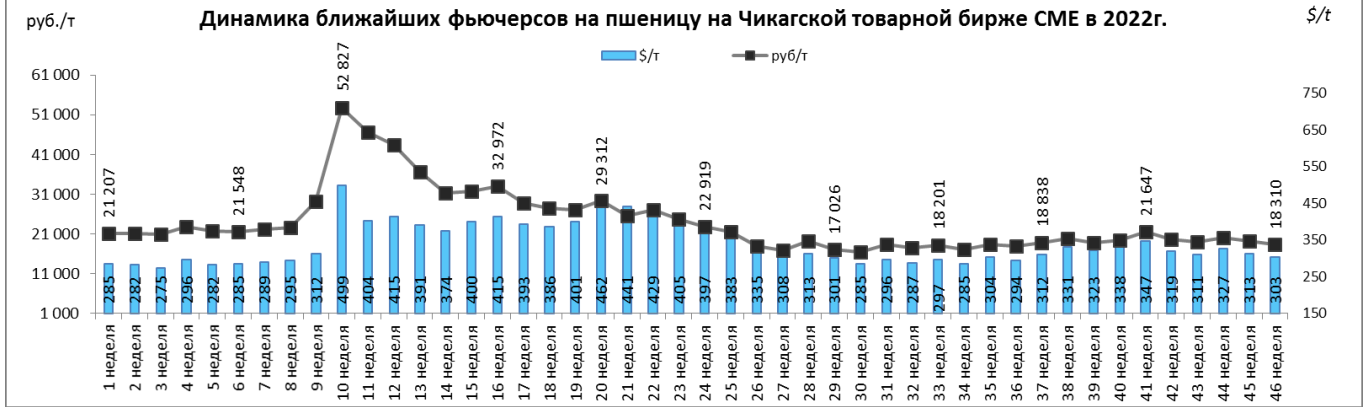


АНАЛИЗ БИРЖЕВЫХ ЦЕН НА ЗЕРНОВЫЕ, МАСЛИЧНЫЕ, РИС, КУКУРУЗУ И САХАР НА 15.11.2022Г.

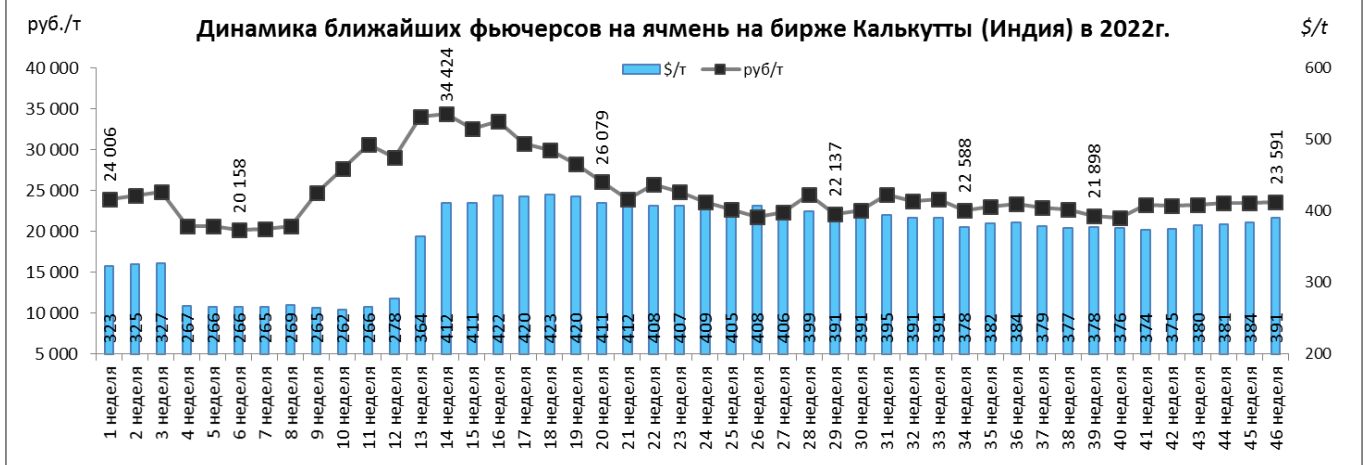
Пшеница цена на Чикагской товарной бирже (CME):

неделя года	начало года (2022)		текущая неделя		прошлая неделя		на аналогичную дату 2021 года		(+/-) % за неделю		(+/-) % к 2021 г	
	\$/т	руб/т	\$/т	руб/т	\$/т	руб/т	\$/т	руб/т	\$/т	руб/т	\$/т	руб/т
46 неделя	285	21 207	303	18 310	313	19 183	306	22 116	-3%	-5%	-1%	-17%



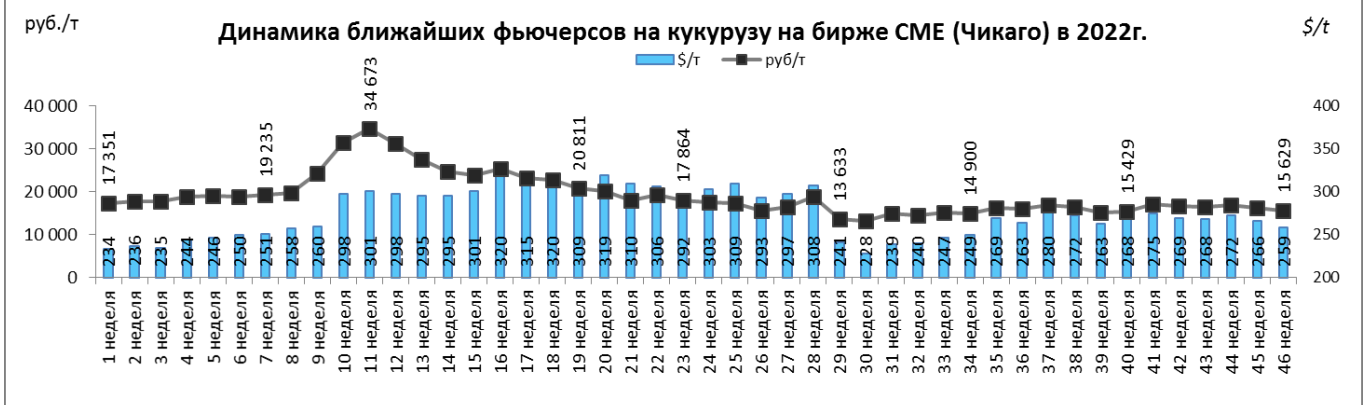
Ячмень продовольственный цена на бирже NCDEX Kolkata (Индия):

неделя года	начало года (2022)		текущая неделя		прошлая неделя		на аналогичную дату 2021 года		(+/-) % за неделю		(+/-) % к 2021 г	
	\$/т	руб/т	\$/т	руб/т	\$/т	руб/т	\$/т	руб/т	\$/т	руб./т	\$/т	руб./т
46 неделя	323	24 006	391	23 591	384	23 540	317	22 919	2%	0%	23%	3%



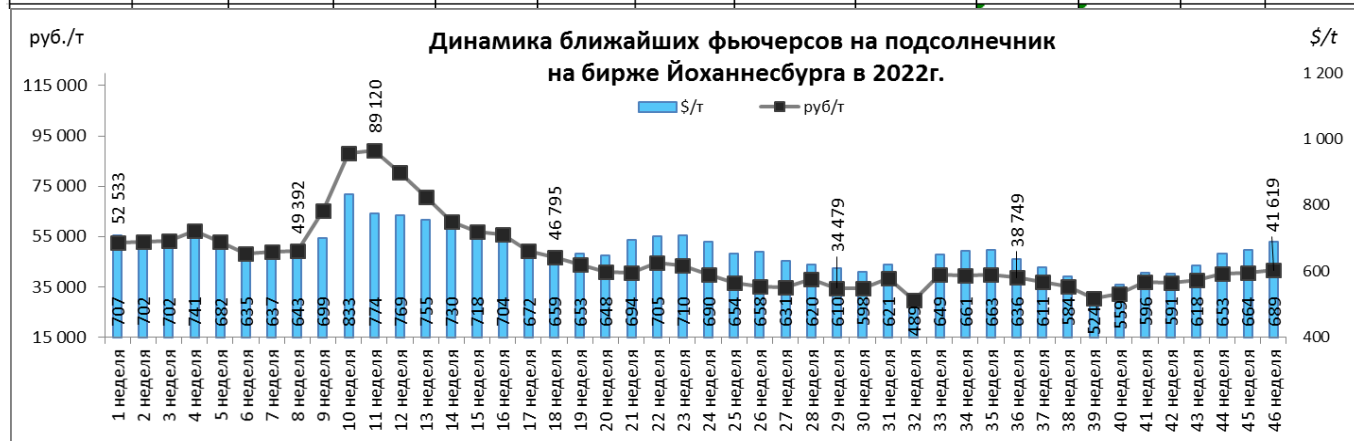
Кукуруза цена на Чикагской товарной бирже (CME):

неделя года	начало года (2022)		текущая неделя		прошлая неделя		на аналогичную дату 2021 года		(+/-) % за неделю		(+/-) % к 2021 г	
	\$/т	руб/т	\$/т	руб/т	\$/т	руб/т	\$/т	руб/т	\$/т	Руб./т	\$/т	Руб./т
46 неделя	234	17 351	259	15 629	266	16 292	227	16 403	-3%	-4%	14%	-5%



Подсолнечник цена на бирже SAFEX Йоханнесбург (ЮАР):

неделя года	начало года (2022)		текущая неделя		прошлая неделя		на аналогичную дату 2021 года		(+/-) % за неделю		(+/-) % к 2021 г	
	\$/т	руб/т	\$/т	руб/т	\$/т	руб/т	\$/т	руб/т	\$/т	Руб./т	\$/т	Руб./т
46 неделя	707	52 533	689	41 619	664	40 638	703	50 784	4%	2%	-2%	-18%



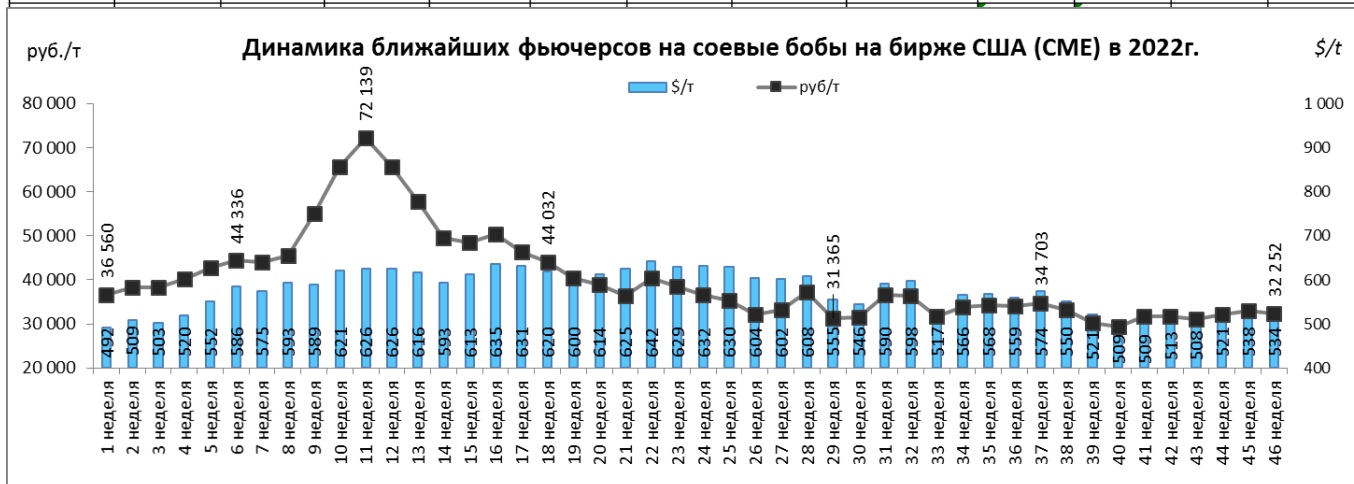
Наливное подсолнечное масло цена на подсолнечное масло в Европе Роттердам (NLF0B):

неделя года	начало года (2022)		текущая неделя		прошлая неделя		на аналогичную дату 2021 года		(+/-) % за неделю		(+/-) % к 2021 г	
	\$/т	руб/т	\$/т	руб/т	\$/т	руб/т	\$/т	руб/т	\$/т	Руб./т	\$/т	Руб./т
46 неделя	1 410	104 749	1 370	82 748	1 370	83 899	1 450	104 792	0%	-1%	-6%	-21%



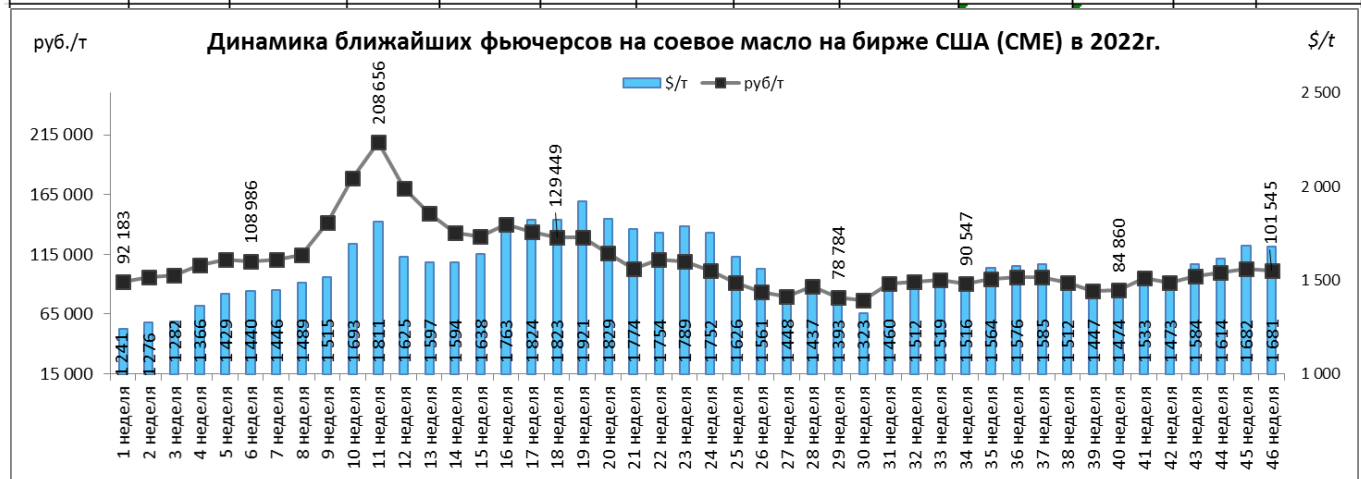
Соевые бобы цена на Чикагской товарной бирже (CME):

неделя года	начало года (2022)		текущая неделя		прошлая неделя		на аналогичную дату 2021 года		(+/-) % за неделю		(+/-) % к 2021 г	
	\$/т	руб/т	\$/т	руб/т	\$/т	руб/т	\$/т	руб/т	\$/т	Руб./т	\$/т	Руб./т
46 неделя	492	36 560	534	32 252	538	32 922	466	33 652	-1%	-2%	15%	-4%



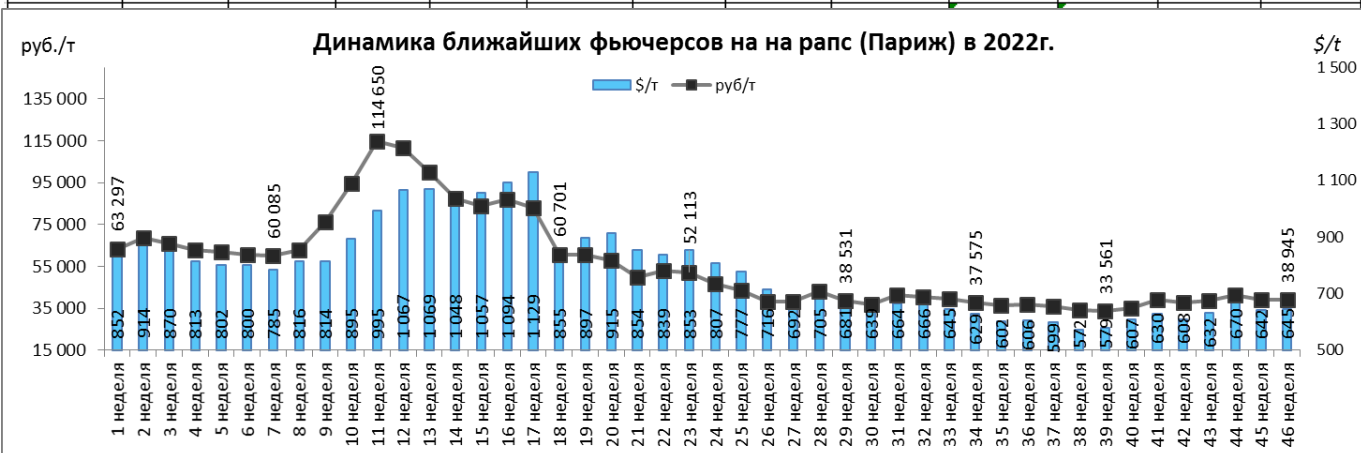
Соевое масло цена на Чикагской товарной бирже (СМЕ):

неделя года	начало года (2022)		текущая неделя		прошлая неделя		на аналогичную дату 2021 года		(+/-) % за неделю		(+/-) % к 2021 г	
	\$/т	руб/т	\$/т	руб/т	\$/т	руб/т	\$/т	руб/т	\$/т	руб/т	\$/т	руб/т
46 неделя	1 241	92 183	1 681	101 545	1 682	103 025	1 283	92 703	0%	-1%	31%	10%



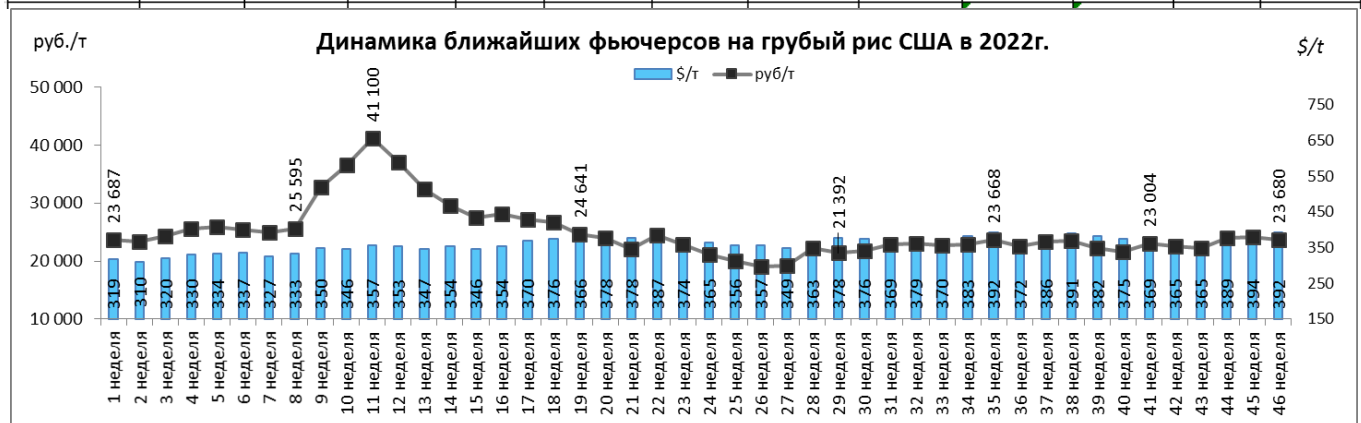
Рапс цена на бирже EuroNext Париж:

неделя года	начало года (2022)		текущая неделя		прошлая неделя		на аналогичную дату 2021 года		(+/-) % за неделю		(+/-) % к 2021 г	
	\$/т	руб/т	\$/т	руб/т	\$/т	руб/т	\$/т	руб/т	\$/т	руб/т	\$/т	руб/т
46 неделя	852	63 297	645	38 945	642	39 332	813	58 780	0%	-1%	-21%	-34%



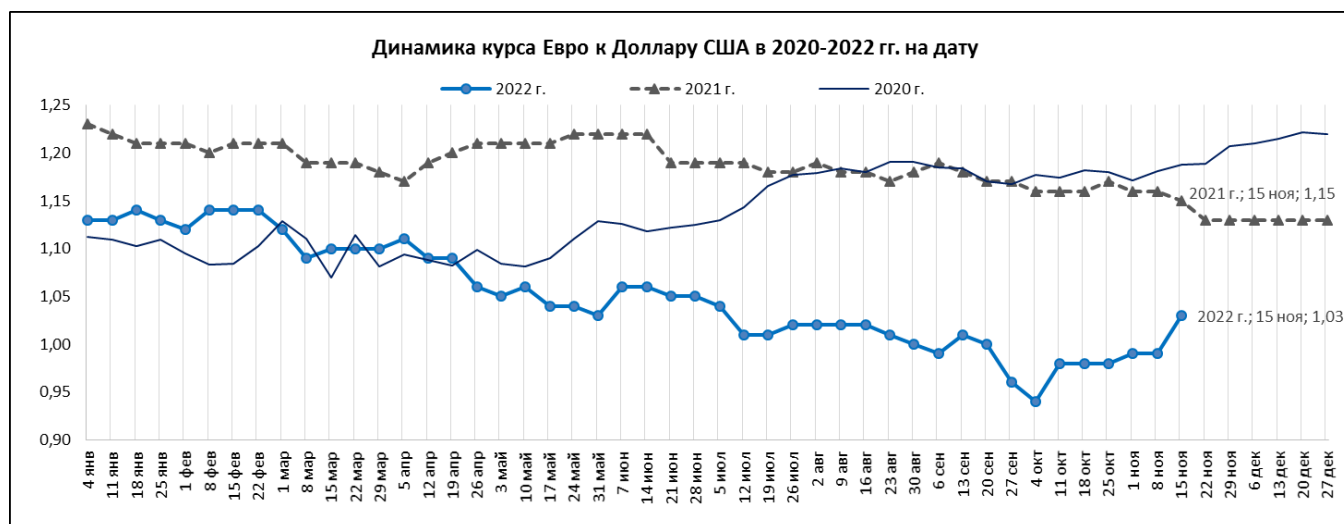
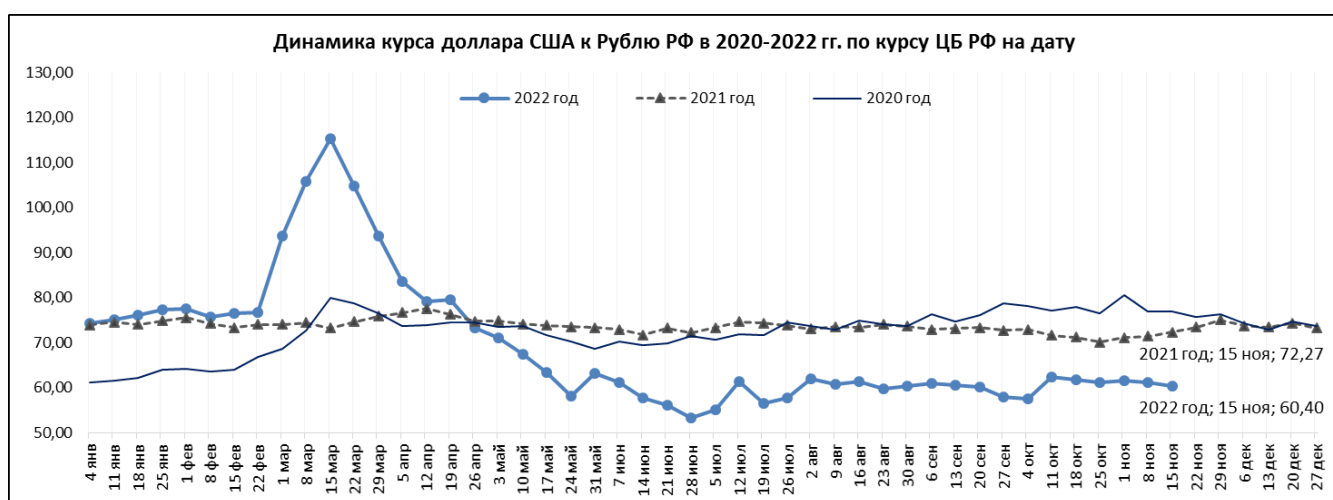
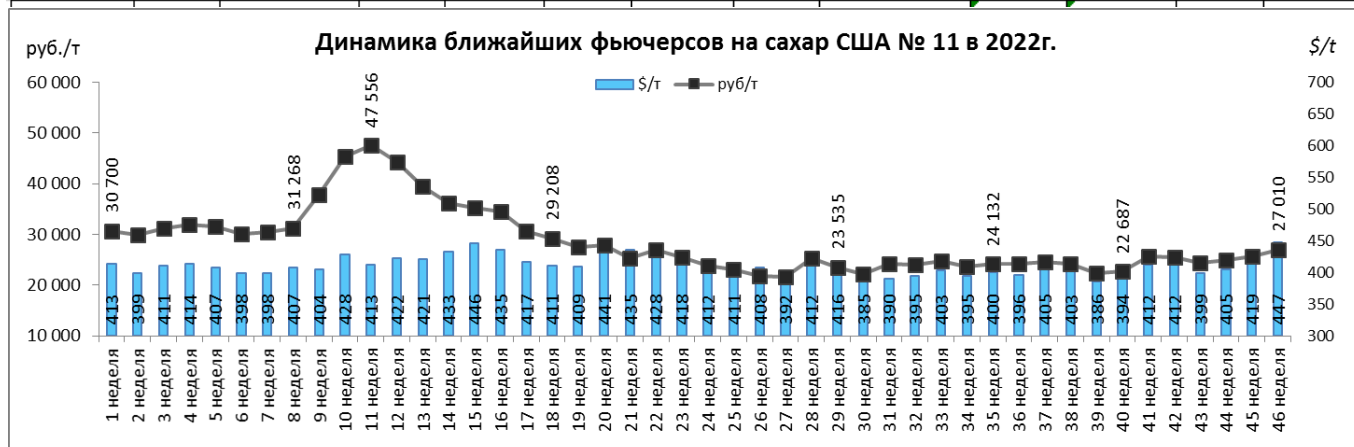
Грубый рис цена на бирже США:

неделя года	начало года (2022)		текущая неделя		прошлая неделя		на аналогичную дату 2021 года		(+/-) % за неделю		(+/-) % к 2021 г	
	\$/т	руб/т	\$/т	руб/т	\$/т	руб/т	\$/т	руб/т	\$/т	руб/т	\$/т	руб/т
46 неделя	319	23 687	392	23 680	394	24 141	313	22 605	-1%	-2%	25%	5%



Сахар-сырец №11 цена на Межконтинентальной Товарной Бирже США (ICE US Нью-Йорк):

неделя года	начало года (2022)		текущая неделя		прошлая неделя		на аналогичную дату 2021 года		(+/-) % за неделю		(+/-) % к 2021 г	
	\$/т	руб/т	\$/т	руб/т	\$/т	руб/т	\$/т	руб/т	\$/т	руб/т	\$/т	руб/т
46 неделя	413	30 700	447	27 010	419	25 672	441	31 841	7%	5%	2%	-15%



Данные на биржах взяты с сайтов мировых бирж и сайтов предоставляющих данные торгов с задержкой (AgroChart, investing.com, www.oilworld.ru, www.barchart.com)

Перейти к архиву информации по ценам на мировых биржах (2014-2019 гг.) можно воспользовавшись QR –кодом:



**Информация подготовлена отделом информационно-аналитическим
ГКУ КК «Кубанский сельскохозяйственный информационно-консультационный центр»**

Информация предоставляется «как есть» и только для информационных целей, не для торговых целей или консультаций, и публикуется с задержкой.

Все CFD (акции, индексы, фьючерсы) и цены предоставляются не биржами, поэтому цены могут быть неточными и могут отличаться от фактической рыночной цены, то есть цены являются ориентировочными и не подходят для торговых целей.