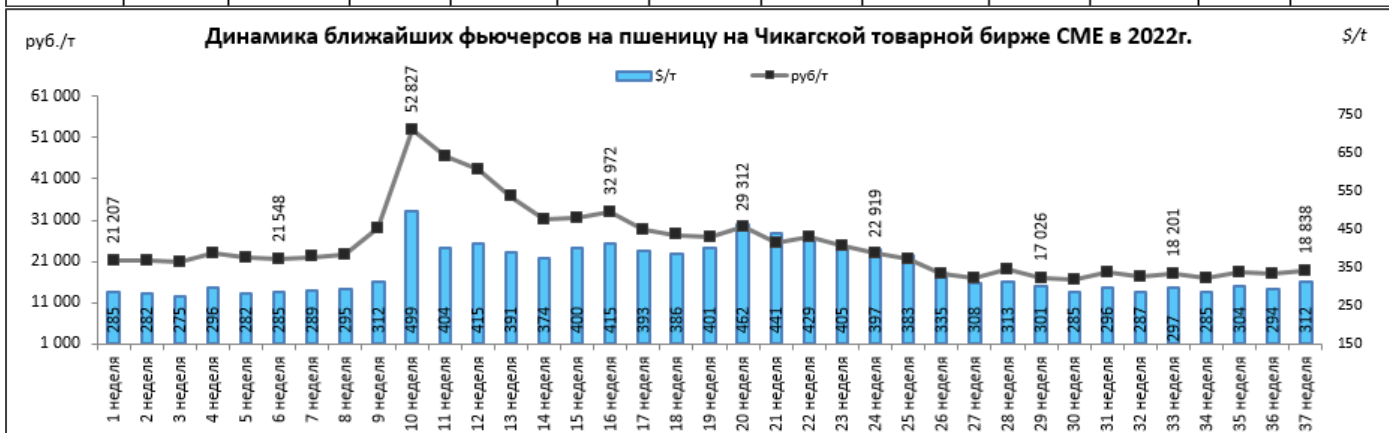


АНАЛИЗ БИРЖЕВЫХ ЦЕН НА ЗЕРНОВЫЕ, МАСЛИЧНЫЕ, РИС, КУКУРУЗУ И САХАР НА 13.09.2022 Г.

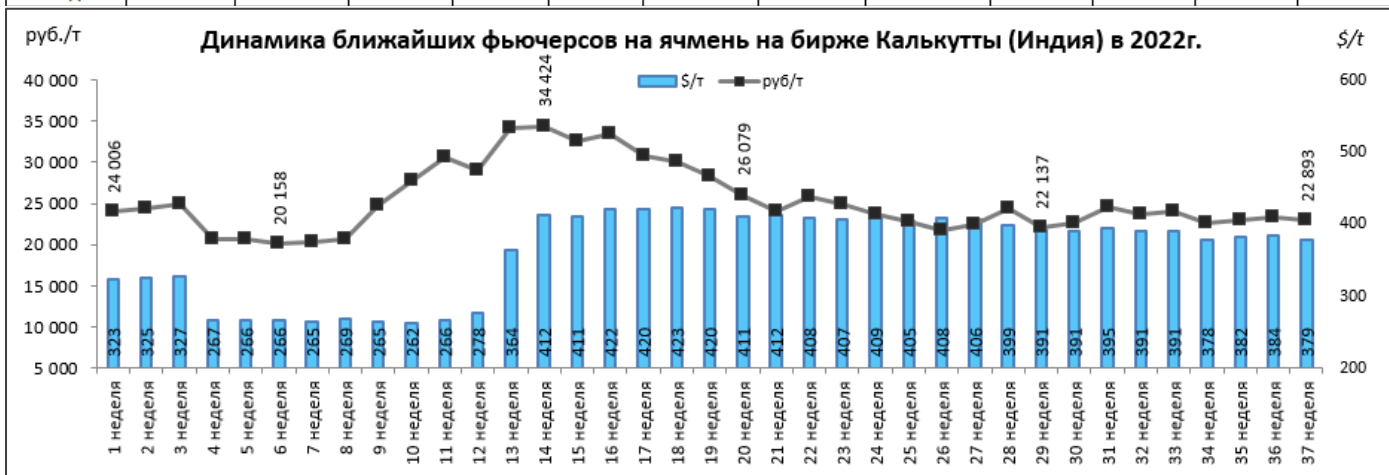
Пшеница цена на Чикагской товарной бирже (CME):

неделя года	начало года (2022)		текущая неделя		прошлая неделя		на аналогичную дату 2021 года		(+/-) % за неделю		(+/-) % к 2021 г	
	\$/т	руб/т	\$/т	руб/т	\$/т	руб/т	\$/т	руб/т	\$/т	руб/т	\$/т	руб/т
37 неделя	285	21 207	312	18 838	294	17 887	251	18 331	6%	5%	24%	3%



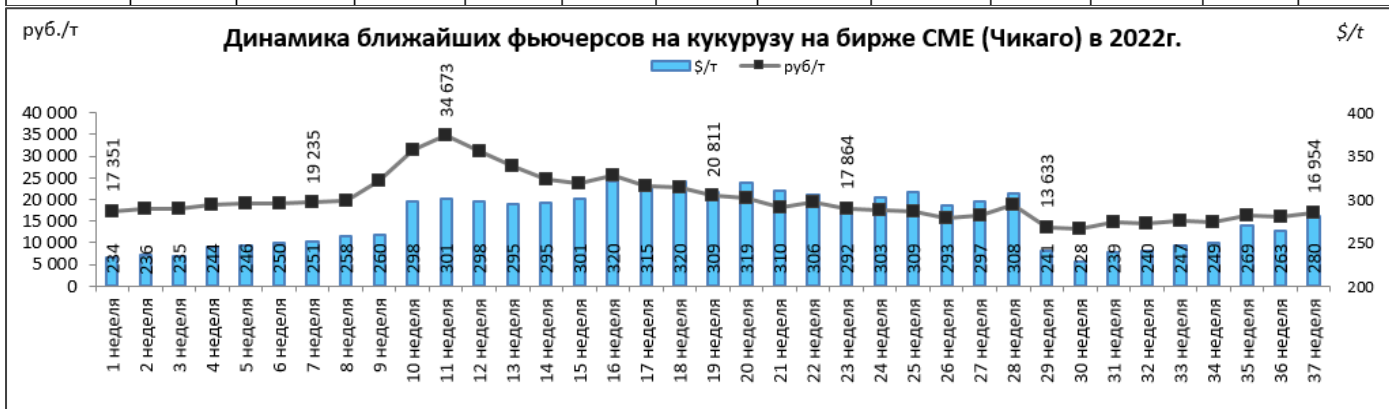
Ячмень продовольственный цена на бирже DEX Kolkata (Индия):

неделя года	начало года (2022)		текущая неделя		прошлая неделя		на аналогичную дату 2021 года		(+/-) % за неделю		(+/-) % к 2021 г	
	\$/т	руб/т	\$/т	руб/т	\$/т	руб/т	\$/т	руб/т	\$/т	руб./т	\$/т	руб./т
37 неделя	323	24 006	379	22 893	384	23 379	289	21 154	-1%	-2%	31%	8%



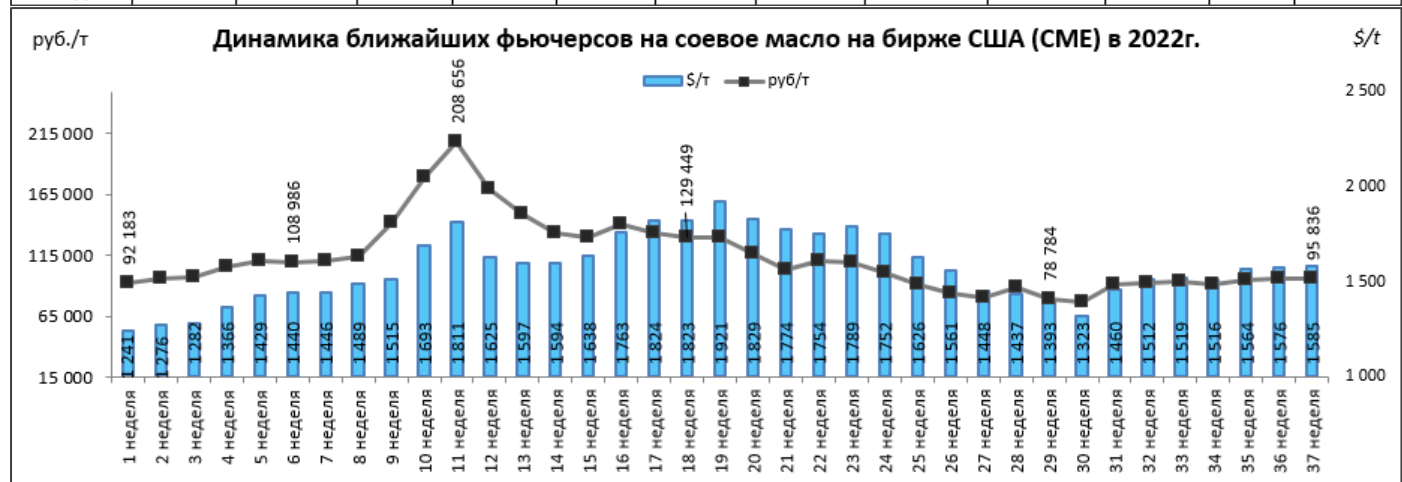
Кукуруза цена на Чикагской товарной бирже (CME):

неделя года	начало года (2022)		текущая неделя		прошлая неделя		на аналогичную дату 2021 года		(+/-) % за неделю		(+/-) % к 2021 г	
	\$/т	руб/т	\$/т	руб/т	\$/т	руб/т	\$/т	руб/т	\$/т	Руб./т	\$/т	Руб./т
37 неделя	234	17 351	280	16 954	263	16 040	196	14 300	6%	6%	43%	19%



Соевое масло цена на Чикагской товарной бирже (СМЕ):

неделя года	начало года (2022)		текущая неделя		прошлая неделя		на аналогичную дату 2021 года		(+/-) % за неделю		(+/-) % к 2021 г	
	\$/т	руб/т	\$/т	руб/т	\$/т	руб/т	\$/т	руб/т	\$/т	руб/т	\$/т	руб/т
37 неделя	1 241	92 183	1 585	95 836	1 576	95 970	1 245	90 955	1%	0%	27%	5%



Рапс цена на бирже EuroNext Париж:

неделя года	начало года (2022)		текущая неделя		прошлая неделя		на аналогичную дату 2021 года		(+/-) % за неделю		(+/-) % к 2021 г	
	\$/т	руб/т	\$/т	руб/т	\$/т	руб/т	\$/т	руб/т	\$/т	руб/т	\$/т	руб/т
37 неделя	852	63 297	599	36 198	611	36 929	679	49 649	-2%	-2%	-12%	-27%



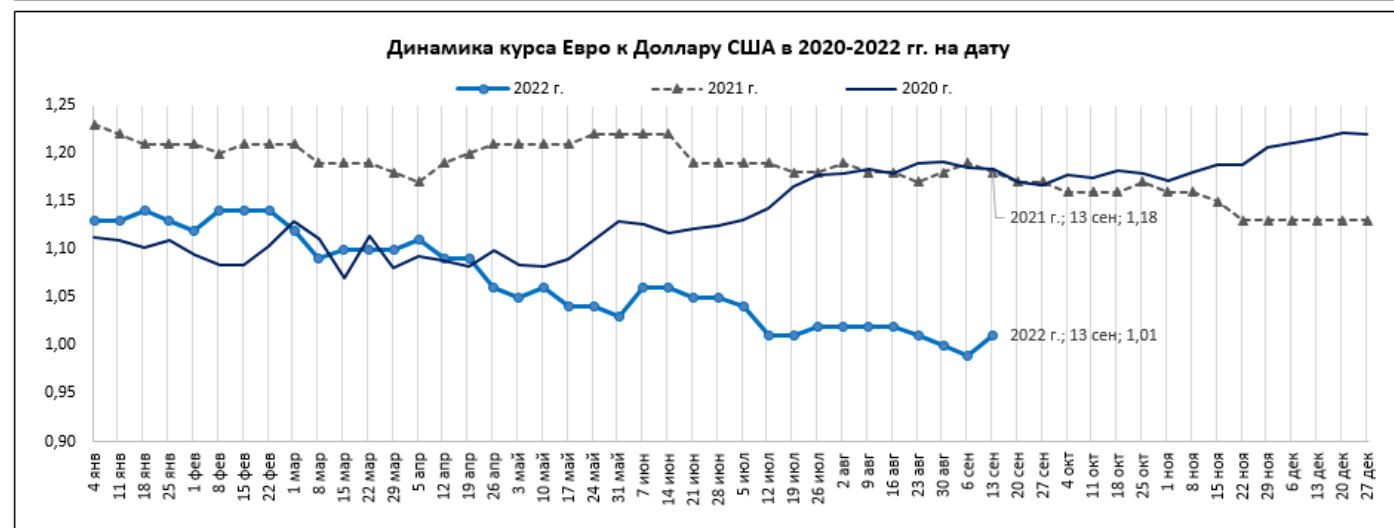
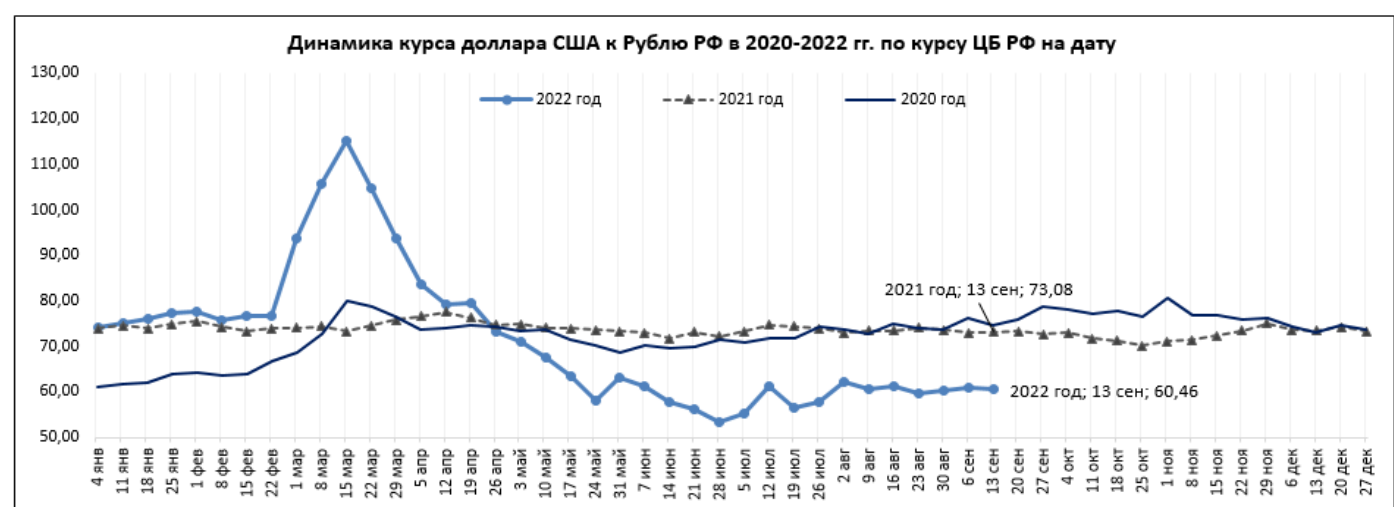
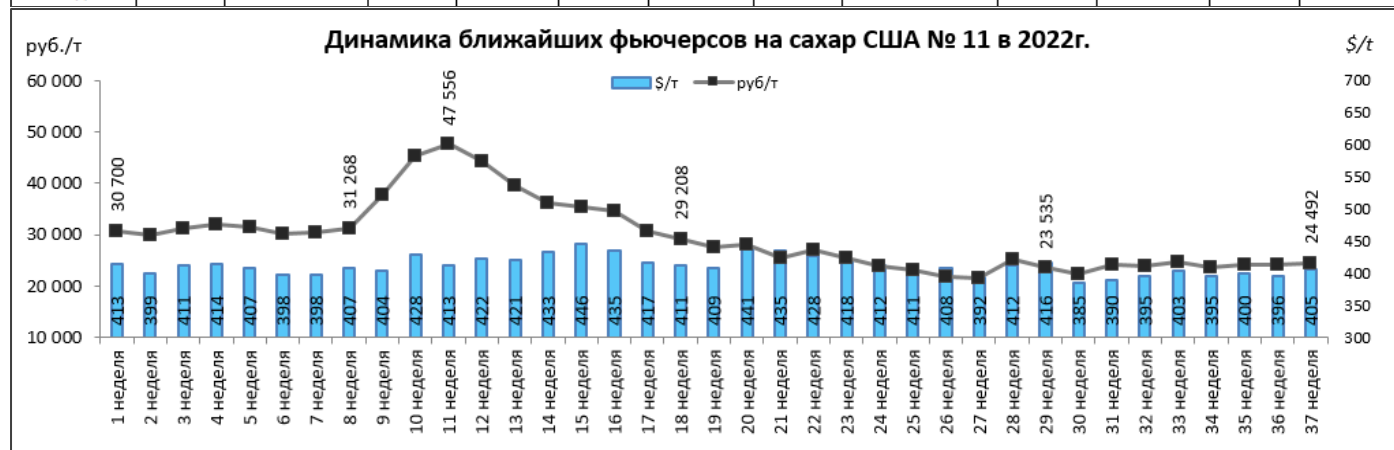
Грубый рис цена на бирже США:

неделя года	начало года (2022)		текущая неделя		прошлая неделя		на аналогичную дату 2021 года		(+/-) % за неделю		(+/-) % к 2021 г	
	\$/т	руб/т	\$/т	руб/т	\$/т	руб/т	\$/т	руб/т	\$/т	руб/т	\$/т	руб/т
37 неделя	319	23 687	386	23 357	372	22 627	296	21 649	4%	3%	30%	8%



Сахар-сырец №11 цена на Межконтинентальной Товарной Бирже США (ICE US Нью-Йорк):

неделя года	начало года (2022)		текущая неделя		прошлая неделя		на аналогичную дату 2021 года		(+/-) % за неделю		(+/-) % к 2021 г	
	\$/т	руб/т	\$/т	руб/т	\$/т	руб/т	\$/т	руб/т	\$/т	руб/т	\$/т	руб/т
37 неделя	413	30 700	405	24 492	396	24 133	418	30 539	2%	1%	-3%	-20%



Данные на биржах взяты с сайтов мировых бирж и сайтов предоставляющих данные торгов с задержкой (AgroChart, investing.com, www.oilworld.ru, www.barchart.com)

Перейти к архиву информации по ценам на мировых биржах (2014-2019 гг.) можно воспользовавшись QR –кодом:



**Информация подготовлена отделом информационно-аналитическим
ГКУ КК «Кубанский сельскохозяйственный информационно-консультационный центр»**

Информация предоставляется «как есть» и только для информационных целей, не для торговых целей или консультаций, и публикуется с задержкой.

Все CFD (акции, индексы, фьючерсы) и цены предоставляются не биржами, поэтому цены могут быть неточными и могут отличаться от фактической рыночной цены, то есть цены являются ориентировочными и не подходят для торговых целей.