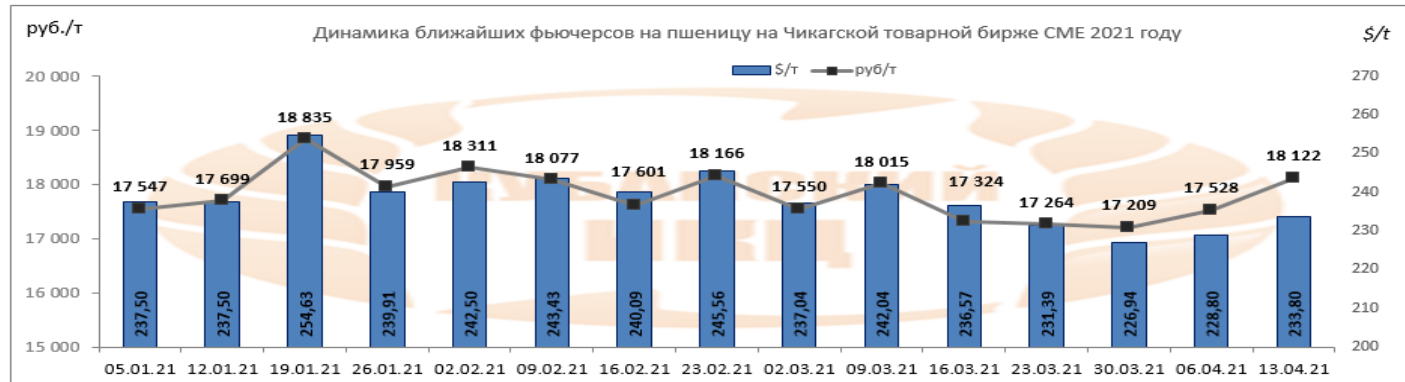


АНАЛИЗ БИРЖЕВЫХ ЦЕН НА ЗЕРНОВЫЕ, МАСЛИЧНЫЕ, РИС, КУКУРУЗУ И САХАР НА 13.04.2021 Г.

Пшеница цена на Чикагской товарной бирже (СМЕ):

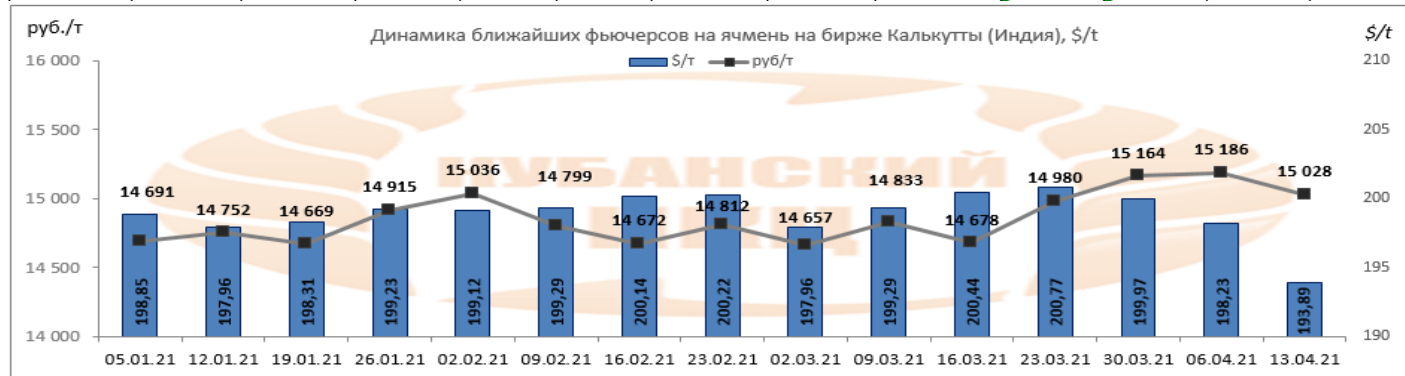
неделя года	начало года (2021)		текущая неделя		прошлая неделя		на аналогичную дату 2020 года		(+/-) % за неделю		(+/-) % к 2020 г	
	\$/т	руб/т	\$/т	руб/т	\$/т	руб/т	\$/т	руб/т	\$/т	руб/т	\$/т	руб/т
15 неделя	237,50	17 547	233,80	18 122	228,80	17 528	203,19	15 330	2%	3%	15%	18%



Цены реализации сельхоз товаропроизводителей края (по данным свода 1-2-АПК-цены) на пшеницу 3 класс – 15349 – 15564 руб./т, пшеницу 4 класс – 15363 – 16410 руб./т, пшеница фуражная – 14400 руб./т (по состоянию на 01.04.2021г.).

Ячмень продовольственный на бирже NCDEX Kolkata (Индия):

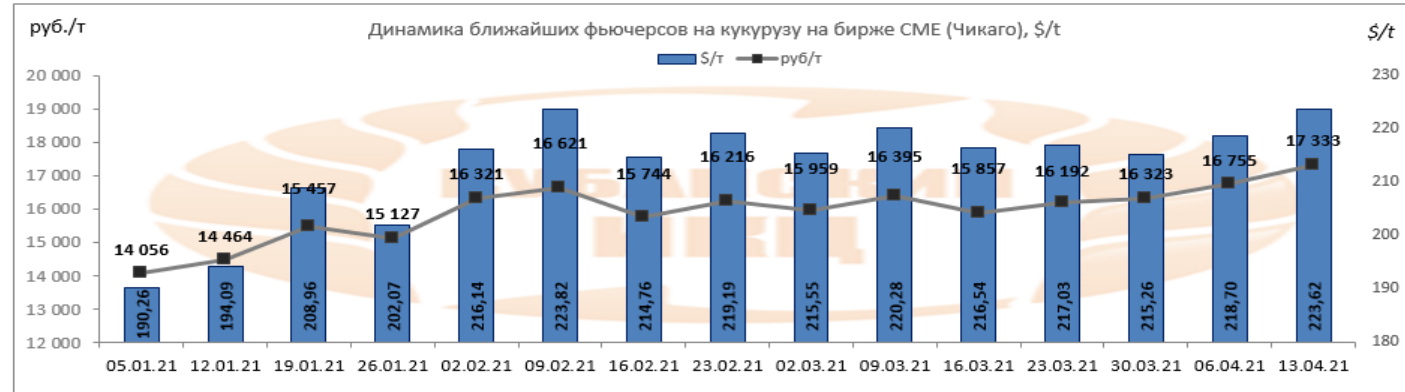
неделя года	начало года (2021)		текущая неделя		прошлая неделя		на аналогичную дату 2020 года		(+/-) % за неделю		(+/-) % к 2020 г	
	\$/т	руб/т	\$/т	руб/т	\$/т	руб/т	\$/т	руб/т	\$/т	руб./т	\$/т	руб./т
15 неделя	198,85	14 691	193,89	15 028	198,23	15 186	204,96	15 465	-2%	-1%	-5%	-3%



Цены реализации сельхоз товаропроизводителей края (по данным свода 1-2-АПК-цены) на ячмень продовольственный – 14800-15600 руб./т, ячмень фуражный 14833-15583 руб./т- (по состоянию на 01.04.2021г.).

Кукуруза цена на Чикагской товарной бирже (СМЕ) была озвучена как:

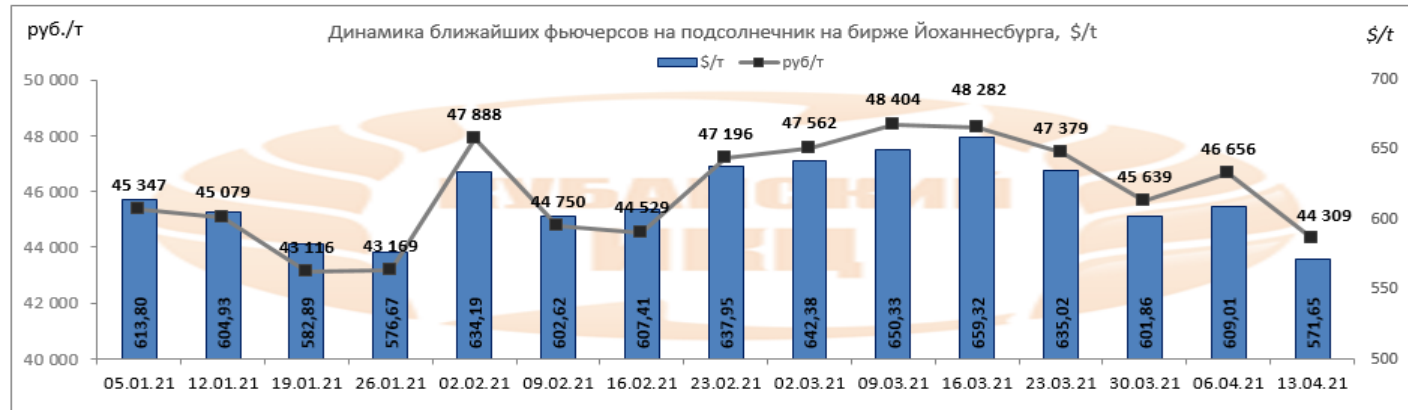
неделя года	начало года (2021)		текущая неделя		прошлая неделя		на аналогичную дату 2020 года		(+/-) % за неделю		(+/-) % к 2020 г	
	\$/т	руб/т	\$/т	руб/т	\$/т	руб/т	\$/т	руб/т	\$/т	Руб./т	\$/т	Руб./т
15 неделя	190,26	14 056	223,62	17 333	218,70	16 755	126,87	9 383	2%	3%	76%	85%



Цены реализации сельхозтоваропроизводителей края (по данным свода 1-2-АПК-цены) на кукурузу 13727 – 14966 руб./т (по состоянию на 01.04.2021г.).

Подсолнечник цена на бирже SAFEX Йоханнесбург (ЮАР) была озвучена как:

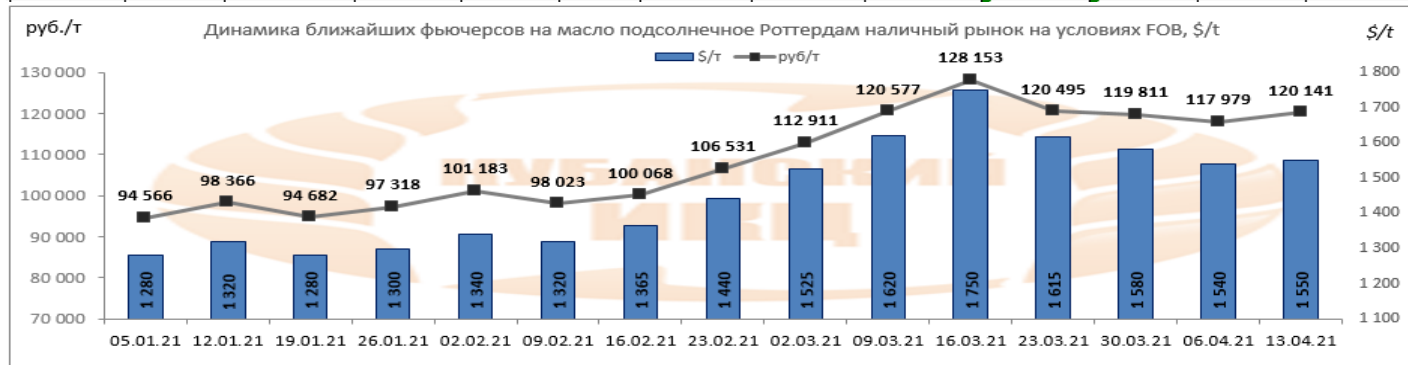
неделя года	начало года (2021)		текущая неделя		прошлая неделя		на аналогичную дату 2020 года		(+/-) % за неделю		(+/-) % к 2020 г	
	\$/т	руб/т	\$/т	руб/т	\$/т	руб/т	\$/т	руб/т	\$/т	Руб./т	\$/т	Руб./т
15 неделя	613,80	45 347	571,65	44 309	609,01	46 656	338,67	25 048	-6%	-5%	69%	77%



Цены реализации сельхоз товаропроизводителей края (по данным свода 1-2-АПК-цены) на подсолнечник составляют 38287 – 39360 руб./т (по состоянию на 01.04.2021г.).

Наливное подсолнечное масло цена на подсолнечное масло в Европе Роттердам (NLFOB) была озвучена как:

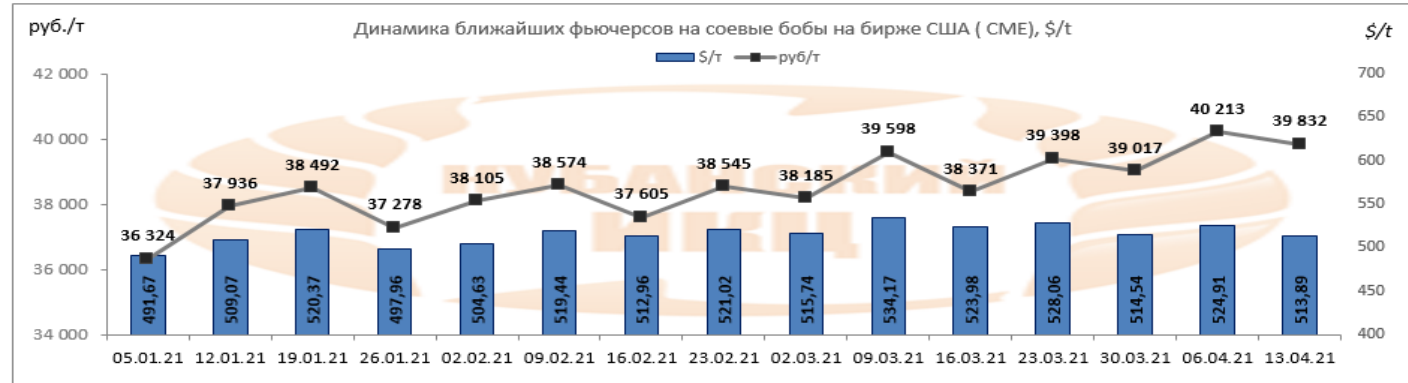
неделя года	начало года (2021)		текущая неделя		прошлая неделя		на аналогичную дату 2020 года		(+/-) % за неделю		(+/-) % к 2020 г	
	\$/т	руб/т	\$/т	руб/т	\$/т	руб/т	\$/т	руб/т	\$/т	Руб./т	\$/т	Руб./т
15 неделя	1 280	94 566	1 550	120 141	1 540	117 979	745	55 099	1%	2%	108%	118%



Цены реализации сельхоз товаропроизводителей края (по данным свода 1-2-АПК-цены) на разливное подсолнечное масло составляют 70000 – 110000 руб./т (по состоянию на 01.04.2021г.).

Соевые бобы цена на Чикагской товарной бирже СМЕ была озвучена как:

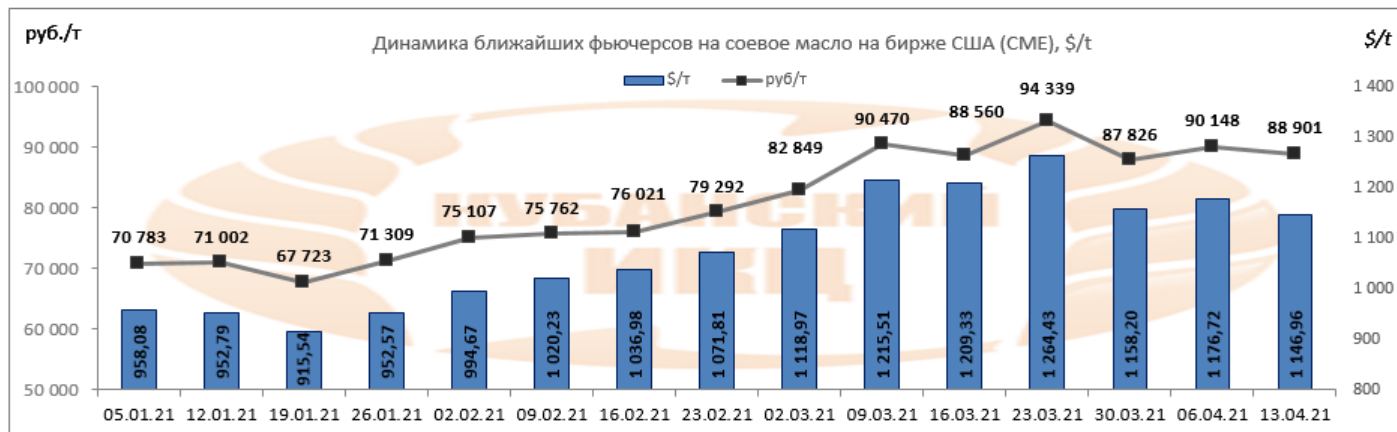
неделя года	начало года (2021)		текущая неделя		прошлая неделя		на аналогичную дату 2020 года		(+/-) % за неделю		(+/-) % к 2020 г	
	\$/т	руб/т	\$/т	руб/т	\$/т	руб/т	\$/т	руб/т	\$/т	Руб./т	\$/т	Руб./т
15 неделя	491,67	36 324	513,89	39 832	524,91	40 213	308,10	22 787	-2%	-1%	67%	75%



Цены производителей на соевые бобы в Краснодарском крае составляют 42225-44290 руб./т (по состоянию на 01.04.2021г.).

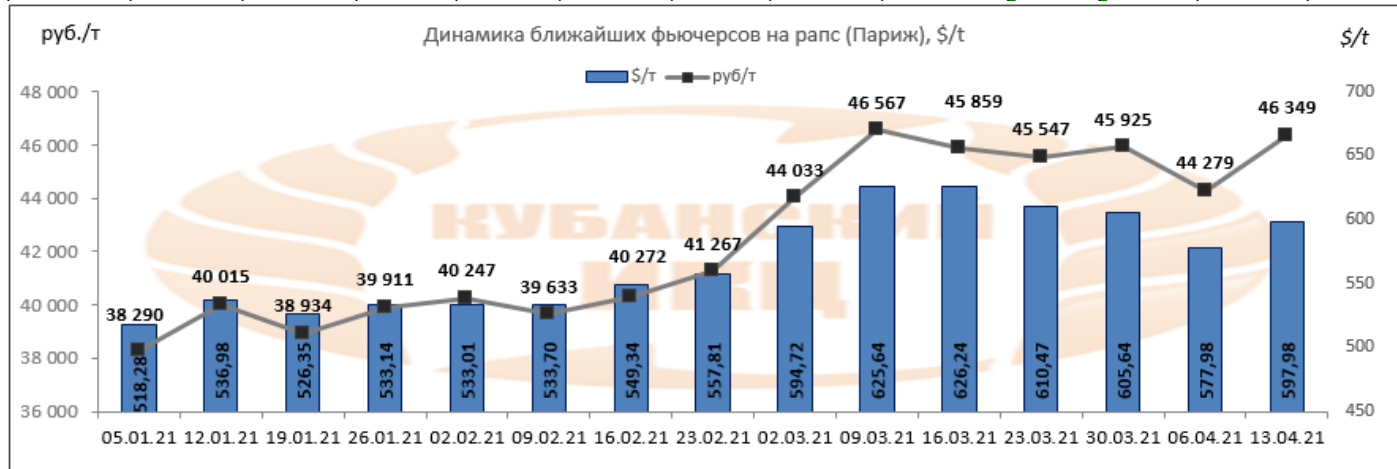
Соевое масло цена на Чикагской товарной бирже СМЕ была озвучена как:

неделя года	начало года (2021)		текущая неделя		прошлая неделя		на аналогичную дату 2020 года		(+/-) % за неделю		(+/-) % к 2020 г	
	\$/т	руб/т	\$/т	руб/т	\$/т	руб/т	\$/т	руб/т	\$/т	руб/т	\$/т	руб/т
15 неделя	958,08	70 783	1 146,96	88 901	1 176,72	90 148	579,43	42 854	-3%	-1%	98%	107%



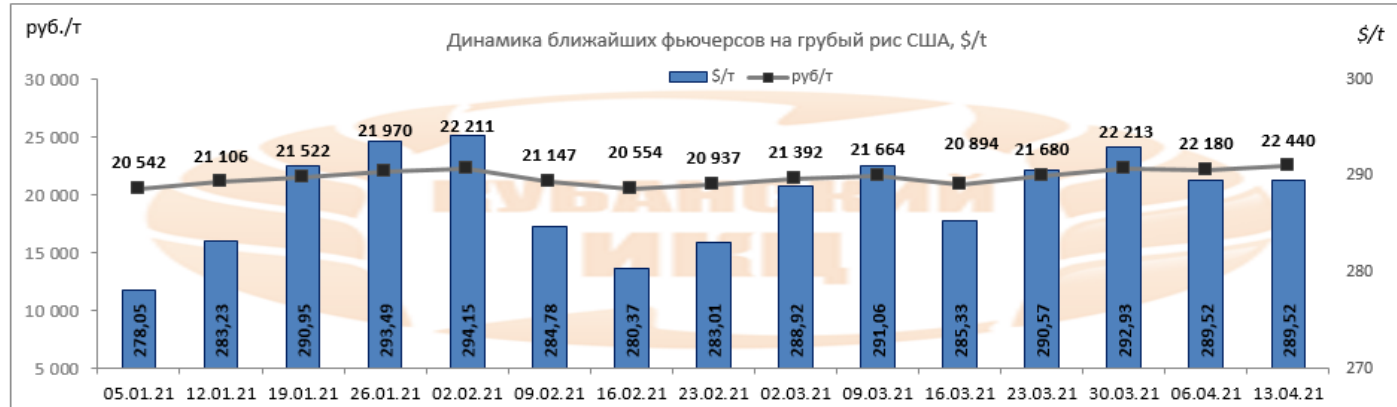
Рапс цена на бирже EuroNext Париж была озвучена как:

неделя года	начало года (2021)		текущая неделя		прошлая неделя		на аналогичную дату 2020 года		(+/-) % за неделю		(+/-) % к 2020 г	
	\$/т	руб/т	\$/т	руб/т	\$/т	руб/т	\$/т	руб/т	\$/т	руб/т	\$/т	руб/т
15 неделя	518,28	38 290	597,98	46 349	577,98	44 279	404,66	29 928	3%	5%	48%	55%



Грубый рис цена на бирже США озвучена как:

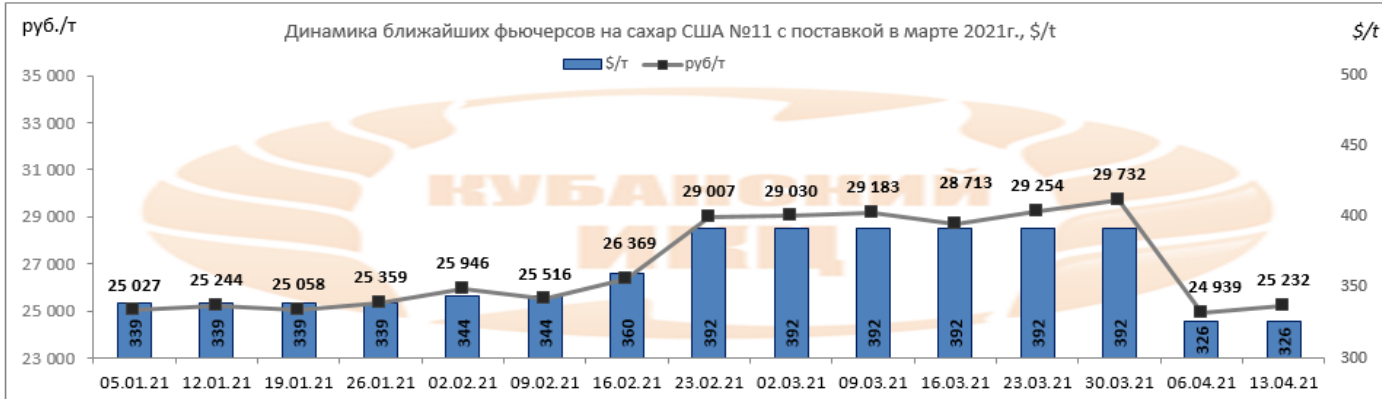
неделя года	начало года (2021)		текущая неделя		прошлая неделя		на аналогичную дату 2020 года		(+/-) % за неделю		(+/-) % к 2020 г	
	\$/т	руб/т	\$/т	руб/т	\$/т	руб/т	\$/т	руб/т	\$/т	руб/т	\$/т	руб/т
15 неделя	278,05	20 542	289,52	22 440	289,52	22 180	319,47	23 627	0%	1%	-9%	-5%



Цены производителей на рис 3 класса в Краснодарском крае составляют 24700 руб./т (по состоянию на 16.03.2021г.)

Сахар-сырец №11 цена на Межконтинентальной Товарной Бирже США (ICE US Нью-Йорк) озвучена как:

неделя года	начало года (2021)		текущая неделя		прошлая неделя		на аналогичную дату 2020 года		(+/-) % за неделю		(+/-) % к 2020 г	
	\$/т	руб/т	\$/т	руб/т	\$/т	руб/т	\$/т	руб/т	\$/т	руб/т	\$/т	руб/т
15 неделя	339	25 027	326	25 232	326	24 939	229	16 903	0%	1%	42%	49%



Цены реализации сельхоз товаропроизводителей края (по данным свода 1-2-АПК-цены) на сахар-песок составляют 33685-36000 руб./т (по состоянию на 01.04.2021г.).



Данные на биржах взяты с сайтов мировых бирж и сайтов предоставляющих данные торгов с задержкой (AgroChart, investing.com, www.oilworld.ru, www.barchart.com)

Перейти к архиву информации по ценам на мировых биржах (2014-2019 гг.) можно воспользовавшись QR-кодом:



**Информация подготовлена отделом информационно-аналитическим
ГКУ КК «Кубанский сельскохозяйственный информационно-консультационный центр»**

Информация предоставляется «как есть» и только для информационных целей, не для торговых целей или консультаций, и публикуется с задержкой.

Все CFD (акции, индексы, фьючерсы) и цены предоставляются не биржами, поэтому цены могут быть неточными и могут отличаться от фактической рыночной цены, то есть цены являются ориентировочными и не подходят для торговых целей.