

АНАЛИЗ БИРЖЕВЫХ ЦЕН НА ЗЕРНОВЫЕ, МАСЛИЧНЫЕ, РИС, КУКУРУЗУ И САХАР НА 12.03.2021 Г.

Пшеница цена на Чикагской товарной бирже (СМЕ):

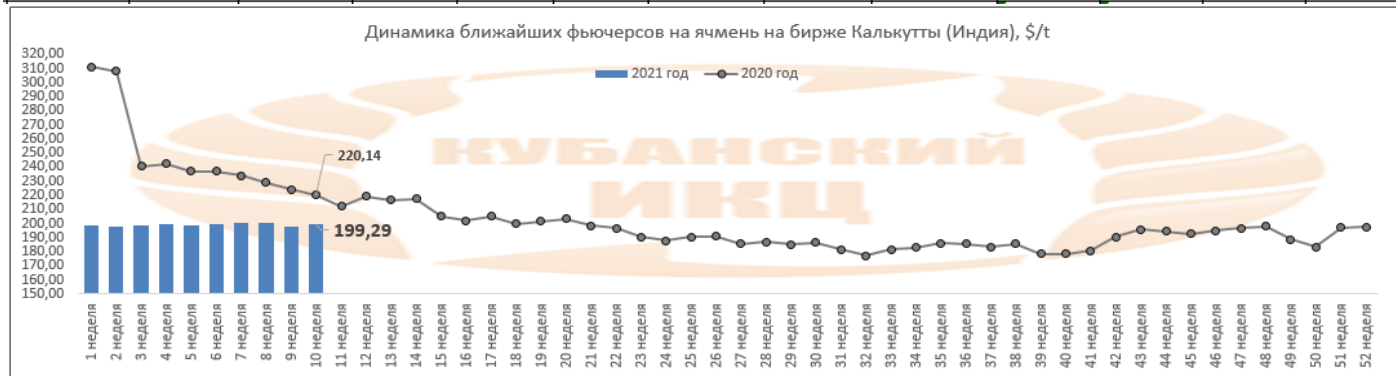
неделя года	начало года (2021)		текущая неделя		прошлая неделя		на аналогичную дату 2020 года		(+/-) % за неделю		(+/-) % к 2020 г	
	\$/т	руб/т	\$/т	руб/т	\$/т	руб/т	\$/т	руб/т	\$/т	руб/т	\$/т	руб/т
10 неделя	237,50	17 547	242,04	18 015	237,04	17 550	194,10	12 877	2%	3%	25%	40%



Цены реализации сельхоз товаропроизводителей края (по данным свода 1-2-АПК-цены) на пшеницу 3 класс – 15635 – 16129 руб./т, пшеницу 4 класс – 15943 – 16908 руб./т (по состоянию на 01.03.2021г.).

Ячмень продовольственный на бирже NCDEX Kolkata (Индия):

неделя года	начало года (2021)		текущая неделя		прошлая неделя		на аналогичную дату 2020 года		(+/-) % за неделю		(+/-) % к 2020 г	
	\$/т	руб/т	\$/т	руб/т	\$/т	руб/т	\$/т	руб/т	\$/т	руб./т	\$/т	руб./т
10 неделя	198,85	14 691	199,29	14 833	197,96	14 657	220,14	14 600	1%	1%	-9%	2%



Цены реализации сельхоз товаропроизводителей края (по данным свода 1-2-АПК-цены) на ячмень фуражный 14800 руб./т (по состоянию на 01.03.2021г.).

Кукуруза цена на Чикагской товарной бирже (СМЕ) была озвучена как:

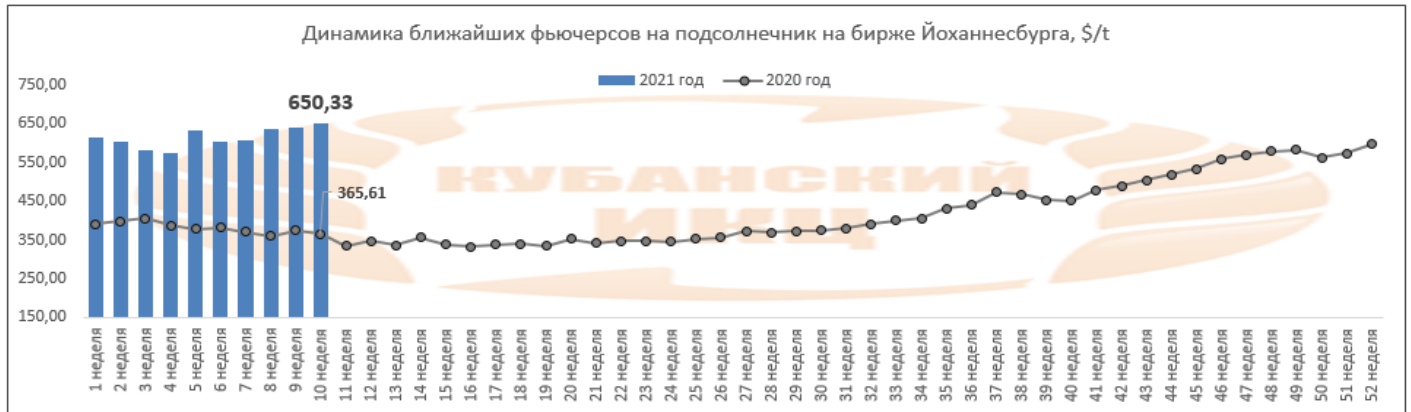
неделя года	начало года (2021)		текущая неделя		прошлая неделя		на аналогичную дату 2020 года		(+/-) % за неделю		(+/-) % к 2020 г	
	\$/т	руб/т	\$/т	руб/т	\$/т	руб/т	\$/т	руб/т	\$/т	Руб./т	\$/т	Руб./т
10 неделя	190,26	14 056	220,28	16 395	215,55	15 959	145,96	10 599	2%	3%	51%	55%



Цены реализации сельхозтоваропроизводителей края (по данным свода 1-2-АПК-цены) на кукурузу 14365 – 15001 руб./т (по состоянию на 01.03.2021г.).

Подсолнечник цена на бирже SAFEX Йоханнесбург (ЮАР) была озвучена как:

неделя года	начало года (2021)		текущая неделя		прошлая неделя		на аналогичную дату 2020 года		(+/-) % за неделю		(+/-) % к 2020 г	
	\$/т	руб/т	\$/т	руб/т	\$/т	руб/т	\$/т	руб/т	\$/т	Руб./т	\$/т	Руб./т
10 неделя	613,80	45 347	650,33	48 404	642,38	47 562	365,61	26 548	1%	2%	78%	82%



Цены реализации сельхоз товаропроизводителей края (по данным свода 1-2-АПК-цены) на подсолнечник составляют 37000 – 38000 руб./т (по состоянию на 01.03.2021г.).

Наливное подсолнечное масло цена на подсолнечное масло в Европе Роттердам (NLFOB) была озвучена как:

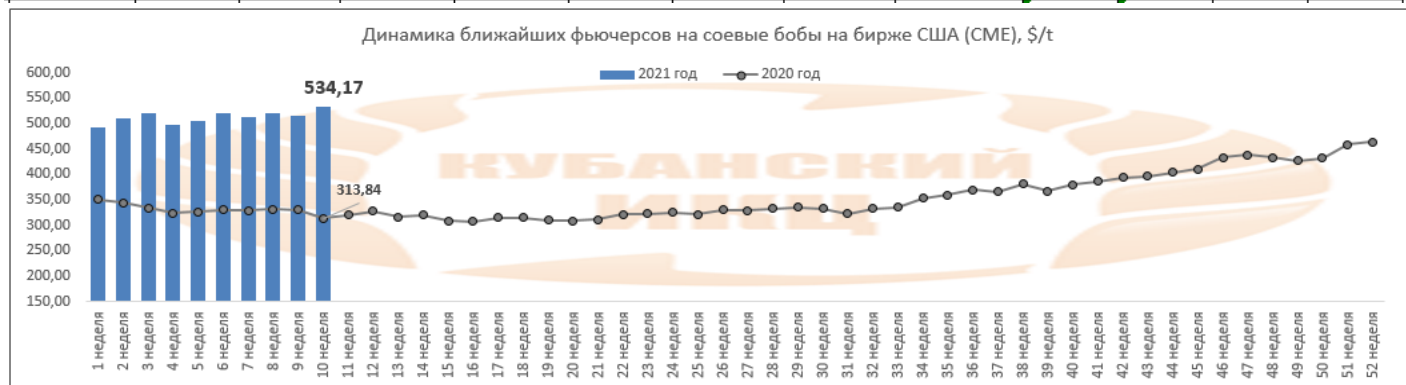
неделя года	начало года (2021)		текущая неделя		прошлая неделя		на аналогичную дату 2020 года		(+/-) % за неделю		(+/-) % к 2020 г	
	\$/т	руб/т	\$/т	руб/т	\$/т	руб/т	\$/т	руб/т	\$/т	Руб./т	\$/т	Руб./т
10 неделя	1 280	94 566	1 620	95 270	1 525	94 771	720	52 282	6%	1%	125%	82%



Цены реализации сельхоз товаропроизводителей края (по данным свода 1-2-АПК-цены) на разливное подсолнечное масло составляют 60000 – 91000 руб./т (по состоянию на 01.03.2021г.).

Соевые бобы цена на Чикагской товарной бирже CME была озвучена как:

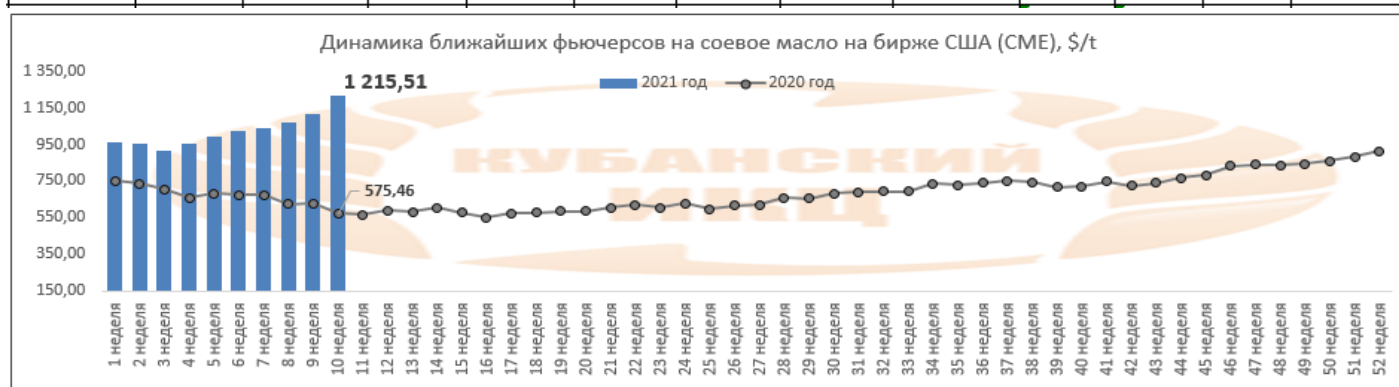
неделя года	начало года (2021)		текущая неделя		прошлая неделя		на аналогичную дату 2020 года		(+/-) % за неделю		(+/-) % к 2020 г	
	\$/т	руб/т	\$/т	руб/т	\$/т	руб/т	\$/т	руб/т	\$/т	Руб./т	\$/т	Руб./т
10 неделя	491,67	36 324	534,17	39 598	515,74	38 185	313,84	22 789	4%	4%	70%	74%



Цены производителей на соевые бобы в Краснодарском крае составляют 46850 руб./т (по состоянию на 01.03.2021г.).

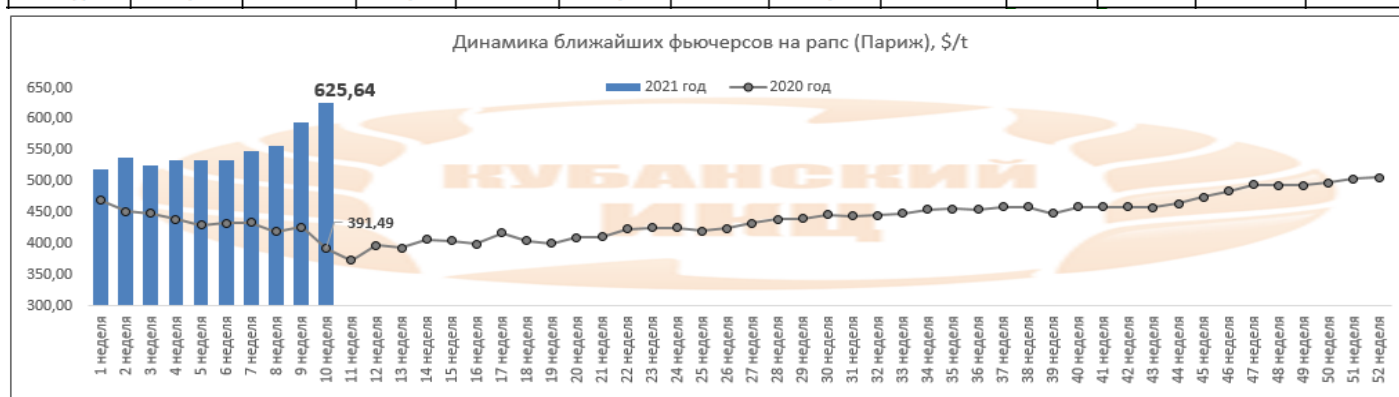
Соевое масло цена на Чикагской товарной бирже CME была озвучена как:

неделя года	начало года (2021)		текущая неделя		прошлая неделя		на аналогичную дату 2020 года		(+/-) % за неделю		(+/-) % к 2020 г	
	\$/т	руб/т	\$/т	руб/т	\$/т	руб/т	\$/т	руб/т	\$/т	руб/т	\$/т	руб/т
10 неделя	958,08	70 783	1 215,51	90 470	1 118,97	82 849	575,46	41 786	9%	9%	111%	117%



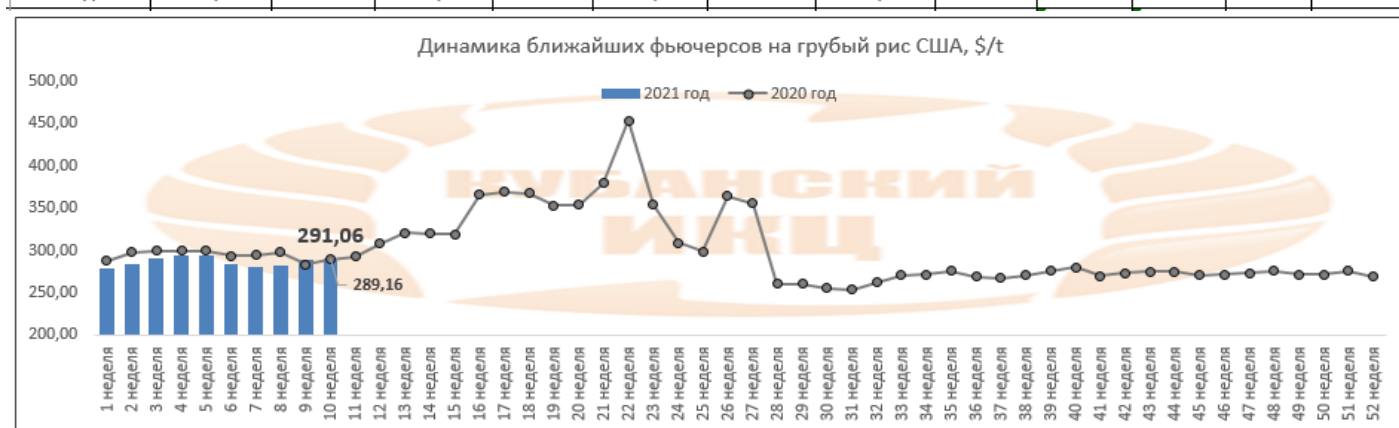
Рапс цена на бирже EuroNext Париж была озвучена как:

неделя года	начало года (2021)		текущая неделя		прошлая неделя		на аналогичную дату 2020 года		(+/-) % за неделю		(+/-) % к 2020 г	
	\$/т	руб/т	\$/т	руб/т	\$/т	руб/т	\$/т	руб/т	\$/т	руб/т	\$/т	руб/т
10 неделя	518,28	38 290	625,64	46 567	594,72	44 033	391,49	28 427	5%	6%	60%	64%



Грубый рис цена на бирже США озвучена как:

неделя года	начало года (2021)		текущая неделя		прошлая неделя		на аналогичную дату 2020 года		(+/-) % за неделю		(+/-) % к 2020 г	
	\$/т	руб/т	\$/т	руб/т	\$/т	руб/т	\$/т	руб/т	\$/т	руб/т	\$/т	руб/т
10 неделя	278,05	20 542	291,06	21 664	288,92	21 392	289,16	20 997	1%	1%	1%	3%



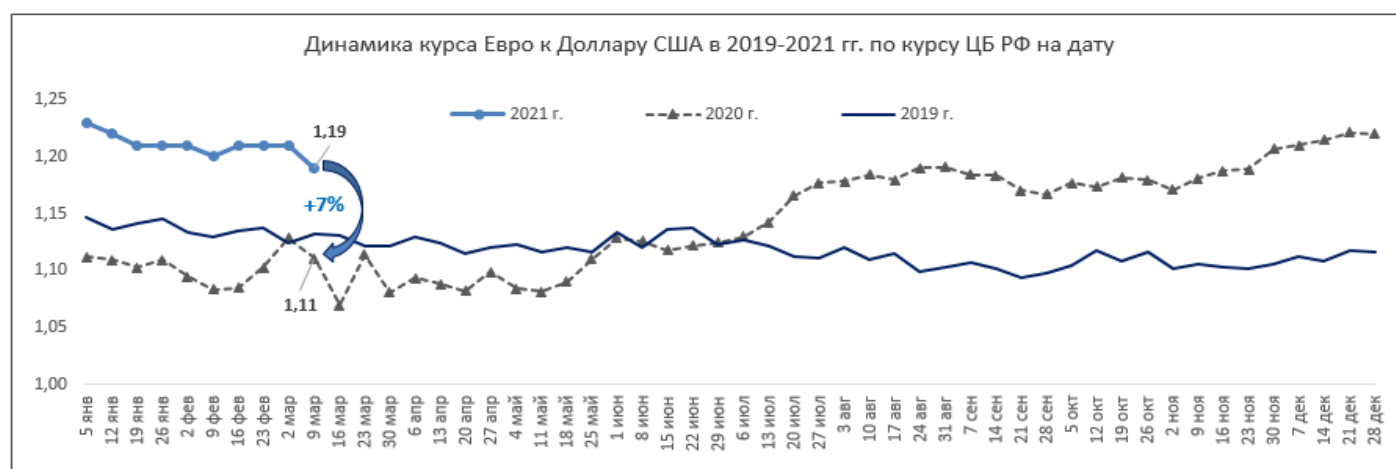
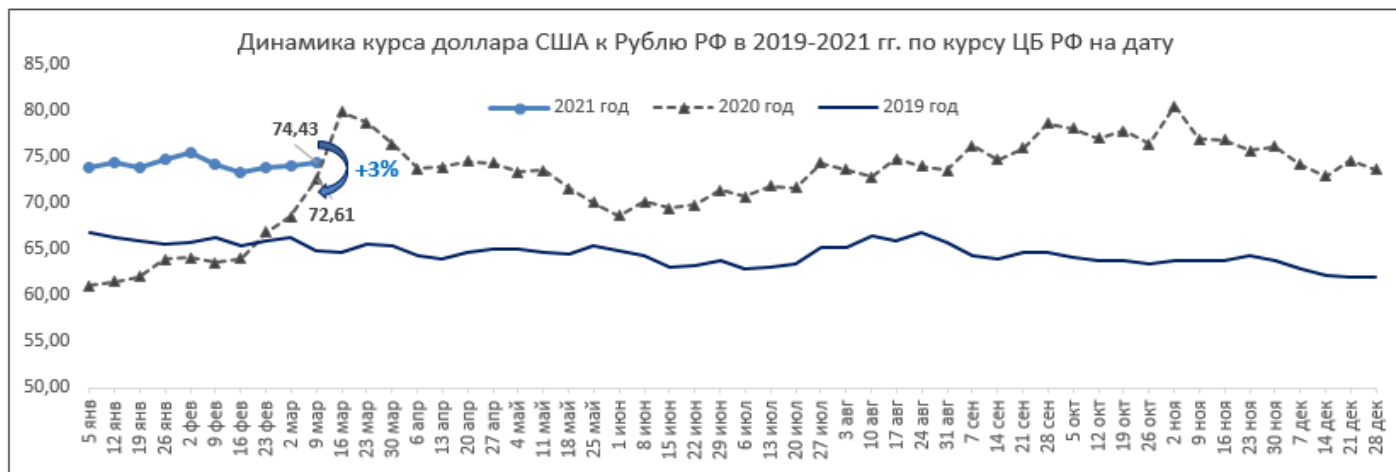
Цены производителей на рис 3 класса в Краснодарском крае составляют 24700 руб./т (по состоянию на 01.03.2021г.)

Сахар-сырец №11 цена на Межконтинентальной Товарной Бирже США (ICE US Нью-Йорк) озвучена как:

неделя года	начало года (2021)		текущая неделя		прошлая неделя		на аналогичную дату 2020 года		(+/-) % за неделю		(+/-) % к 2020 г	
	\$/т	руб/т	\$/т	руб/т	\$/т	руб/т	\$/т	руб/т	\$/т	руб/т	\$/т	руб/т
10 неделя	339	25 027	392	29 183	392	29 030	258	18 725	0%	1%	52%	56%



Цены реализации сельхоз товаропроизводителей края (по данным свода 1-2-АПК-цены) на сахар-песок составляют 31748-35496 руб./т (по состоянию на 01.03.2021г.).



Данные на биржах взяты с сайтов мировых бирж и сайтов предоставляющих данные торгов с задержкой (AgroChart, investing.com, www.oilworld.ru, www.barchart.com)



Перейти к архиву информации по ценам на мировых биржах (2014-2019 гг.) можно воспользовавшись QR-кодом:

Информация подготовлена отделом информационно-аналитическим ГКУ КК «Кубанский сельскохозяйственный информационно-консультационный центр»

Информация предоставляется «как есть» и только для информационных целей, не для торговых целей или консультаций, и публикуется с задержкой.

Все CFD (акции, индексы, фьючерсы) и цены предоставляются не биржами, поэтому цены могут быть неточными и могут отличаться от фактической рыночной цены, то есть цены являются ориентировочными и не подходят для торговых целей.