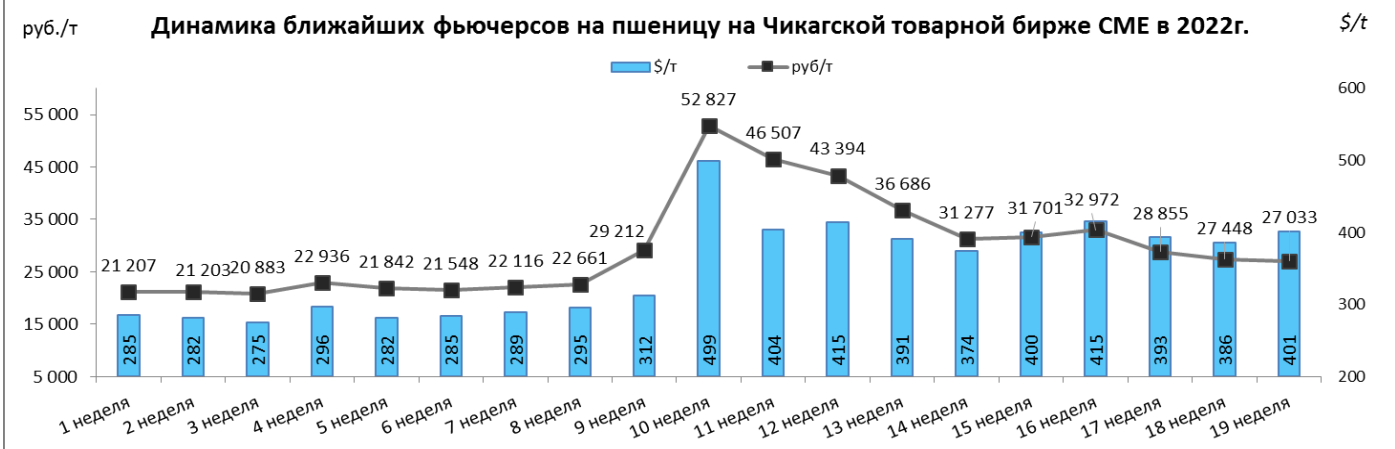


АНАЛИЗ БИРЖЕВЫХ ЦЕН НА ЗЕРНОВЫЕ, МАСЛИЧНЫЕ, РИС, КУКУРУЗУ И САХАР НА 10.05.2022 Г.

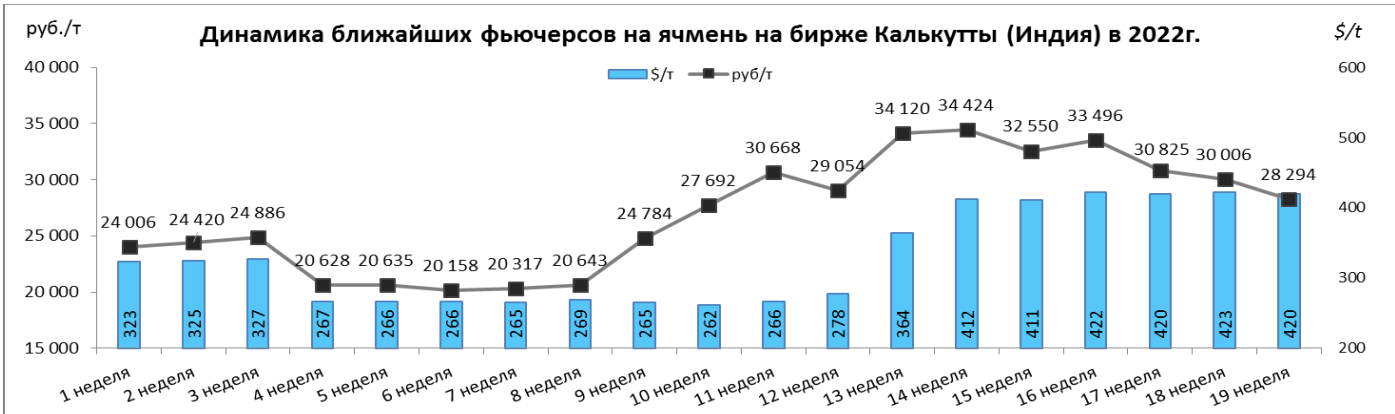
Пшеница цена на Чикагской товарной бирже (CME):

неделя года	начало года (2022)		текущая неделя		прошлая неделя		на аналогичную дату 2021 года		(+/-) % за неделю		(+/-) % к 2021 г	
	\$/т	руб/т	\$/т	руб/т	\$/т	руб/т	\$/т	руб/т	\$/т	руб./т	\$/т	руб./т
19 неделя	285	21 207	401	27 033	386	27 448	275	20 395	4%	-2%	46%	33%



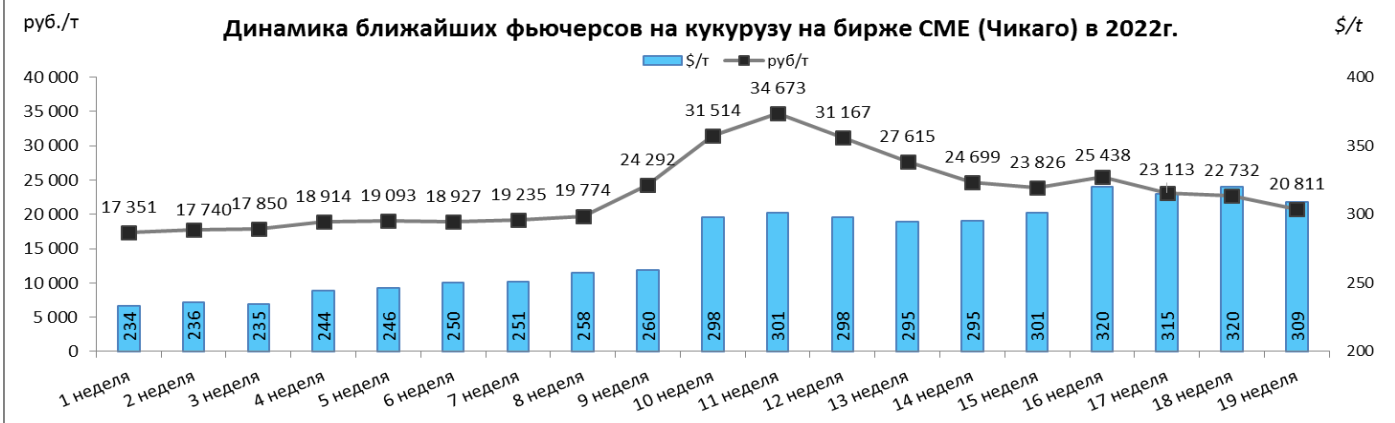
Ячмень продовольственный на бирже NCDEX Kolkata (Индия):

неделя года	начало года (2022)		текущая неделя		прошлая неделя		на аналогичную дату 2021 года		(+/-) % за неделю		(+/-) % к 2021 г	
	\$/т	руб/т	\$/т	руб/т	\$/т	руб/т	\$/т	руб/т	\$/т	руб./т	\$/т	руб./т
19 неделя	323	24 006	420	28 294	423	30 006	267	19 784	-1%	-6%	57%	43%



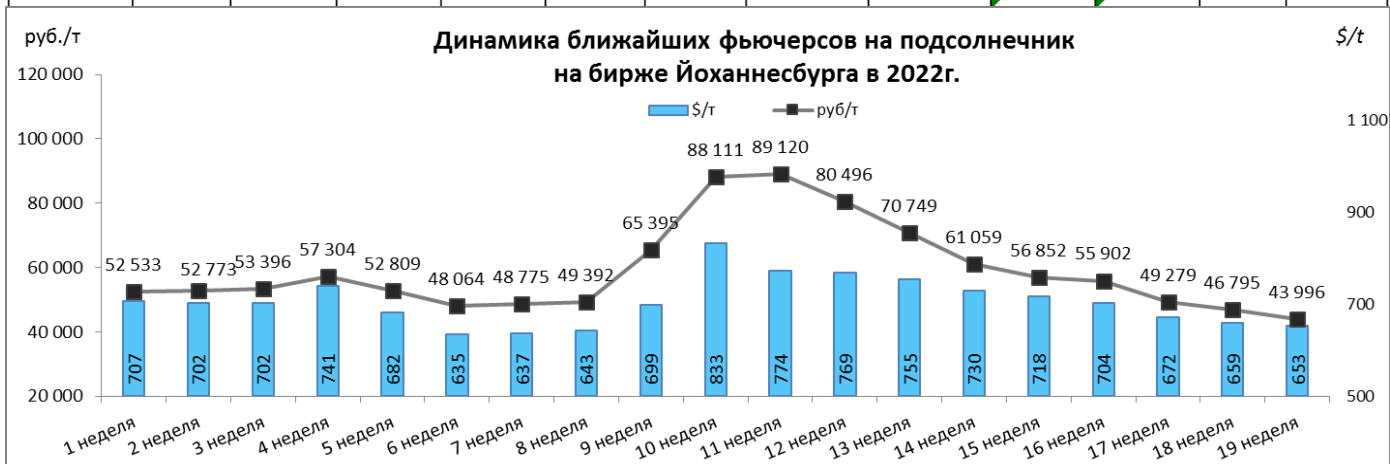
Кукуруза цена на Чикагской товарной бирже (CME):

неделя года	начало года (2022)		текущая неделя		прошлая неделя		на аналогичную дату 2021 года		(+/-) % за неделю		(+/-) % к 2021 г	
	\$/т	руб/т	\$/т	руб/т	\$/т	руб/т	\$/т	руб/т	\$/т	Руб./т	\$/т	Руб./т
19 неделя	234	17 351	309	20 811	320	22 732	295	21 892	-4%	-8%	5%	-5%



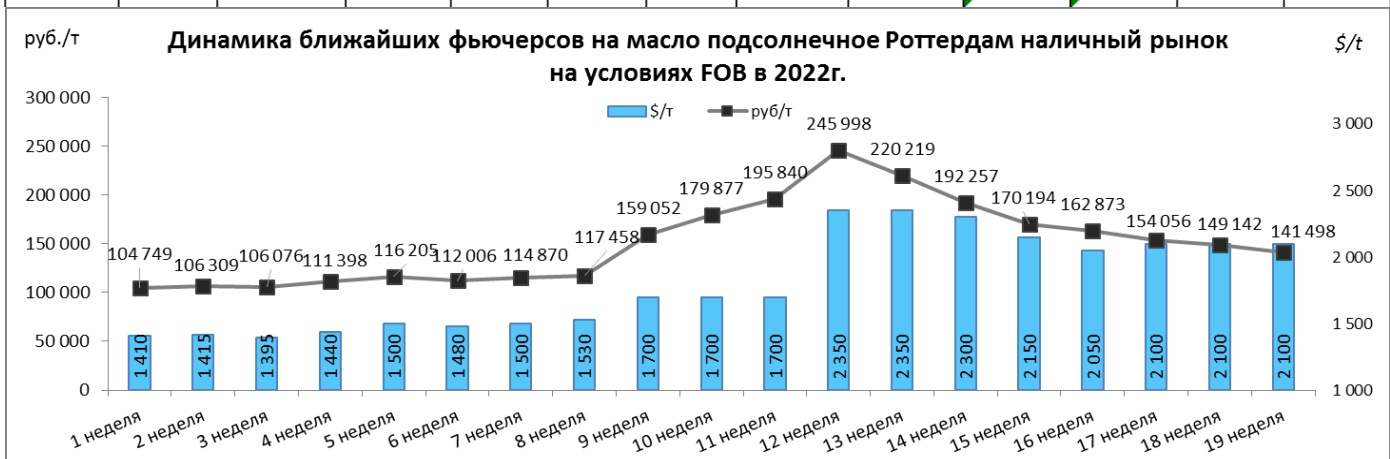
Подсолнечник цена на бирже SAFEX Йоханнесбург (ЮАР):

неделя года	начало года (2022)		текущая неделя		прошлая неделя		на аналогичную дату 2021 года		(+/-) % за неделю		(+/-) % к 2021 г	
	\$/т	руб./т	\$/т	руб./т	\$/т	руб./т	\$/т	руб./т	\$/т	Руб./т	\$/т	Руб./т
19 неделя	707	52 533	653	43 996	659	46 795	613	45 462	-1%	-6%	6%	-3%



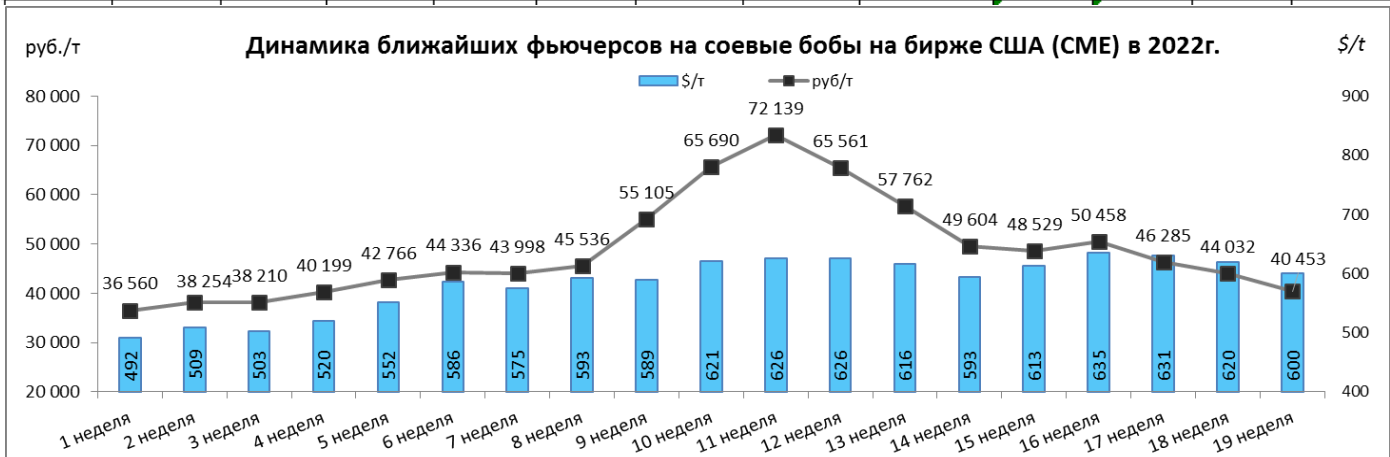
Наливное подсолнечное масло цена на подсолнечное масло в Европе Роттердам (NLF0B):

неделя года	начало года (2022)		текущая неделя		прошлая неделя		на аналогичную дату 2021 года		(+/-) % за неделю		(+/-) % к 2021 г	
	\$/т	руб./т	\$/т	руб./т	\$/т	руб./т	\$/т	руб./т	\$/т	Руб./т	\$/т	Руб./т
19 неделя	1 410	104 749	2 100	141 498	2 100	149 142	1 620	120 107	0%	-5%	30%	18%



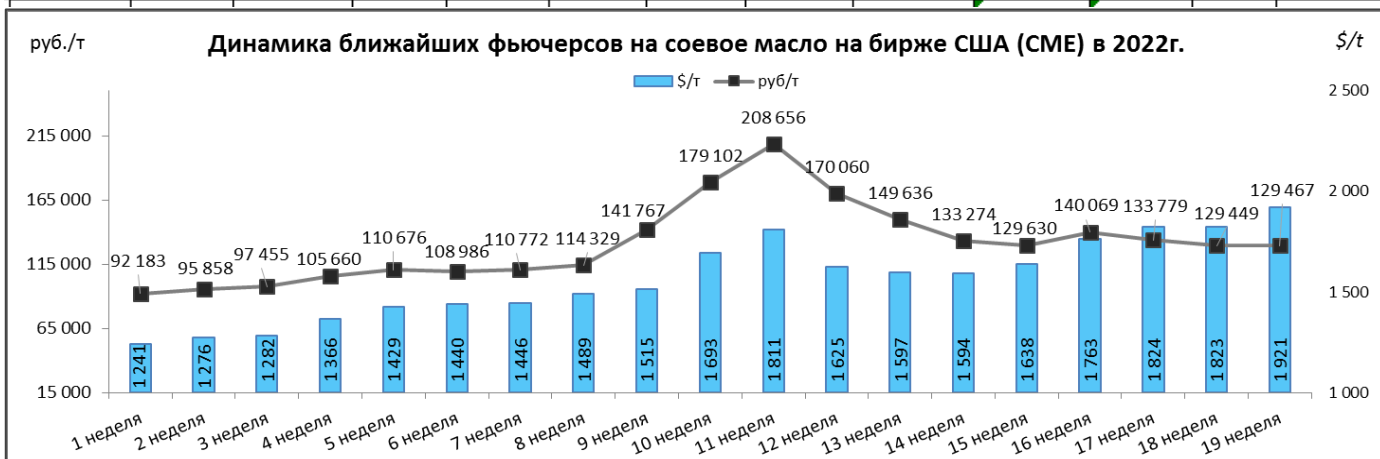
Соевые бобы цена на Чикагской товарной бирже (CME):

неделя года	начало года (2022)		текущая неделя		прошлая неделя		на аналогичную дату 2021 года		(+/-) % за неделю		(+/-) % к 2021 г	
	\$/т	руб./т	\$/т	руб./т	\$/т	руб./т	\$/т	руб./т	\$/т	Руб./т	\$/т	Руб./т
19 неделя	492	36 560	600	40 453	620	44 032	599	44 408	-3%	-8%	0%	-9%



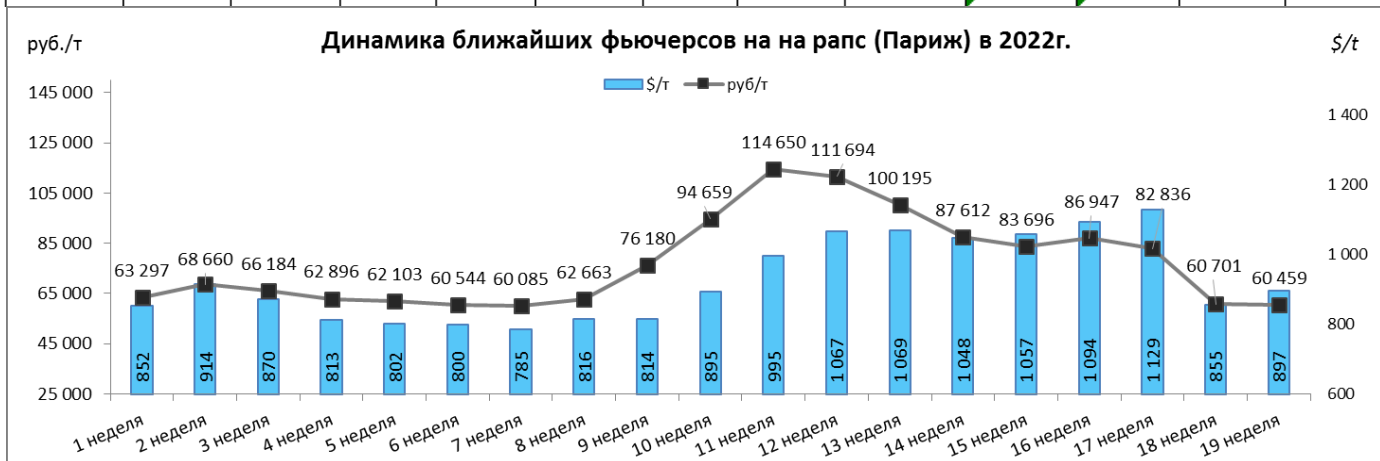
Соевое масло цена на Чикагской товарной бирже (CME):

неделя года	начало года (2022)		текущая неделя		прошлая неделя		на аналогичную дату 2021 года		(+/-) % за неделю		(+/-) % к 2021 г	
	\$/т	руб/т	\$/т	руб/т	\$/т	руб/т	\$/т	руб/т	\$/т	руб/т	\$/т	руб/т
19 неделя	1 241	92 183	1 921	129 467	1 823	129 449	1 478	109 579	5%	0%	30%	18%



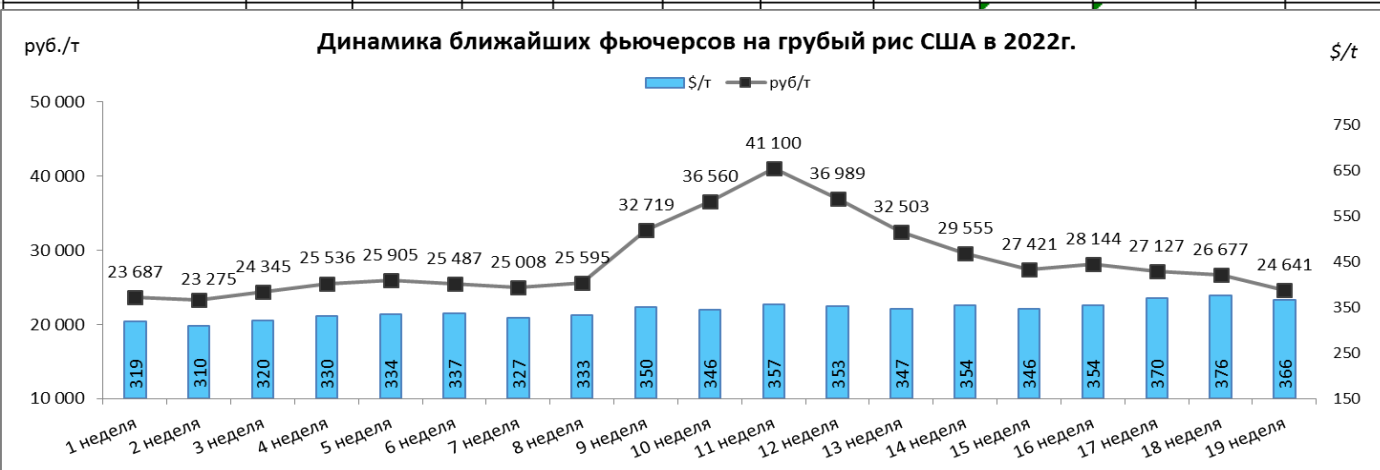
Рапс цена на бирже EuroNext Париж:

неделя года	начало года (2022)		текущая неделя		прошлая неделя		на аналогичную дату 2021 года		(+/-) % за неделю		(+/-) % к 2021 г	
	\$/т	руб/т	\$/т	руб/т	\$/т	руб/т	\$/т	руб/т	\$/т	руб/т	\$/т	руб/т
19 неделя	852	63 297	897	60 459	855	60 701	644	47 725	5%	0%	39%	27%



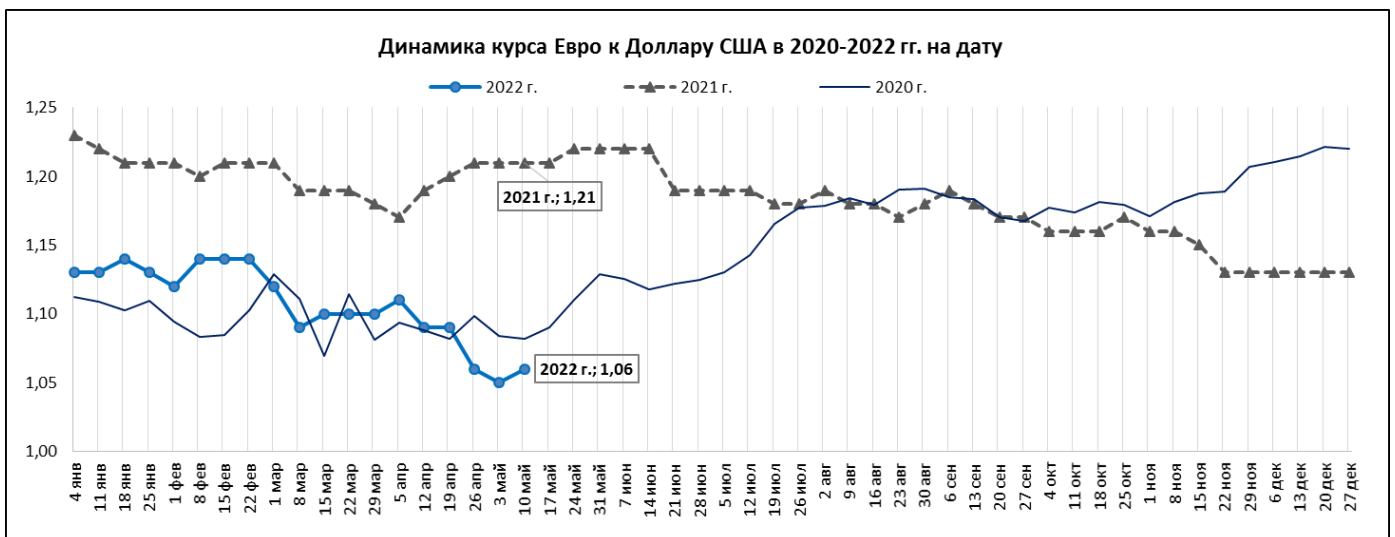
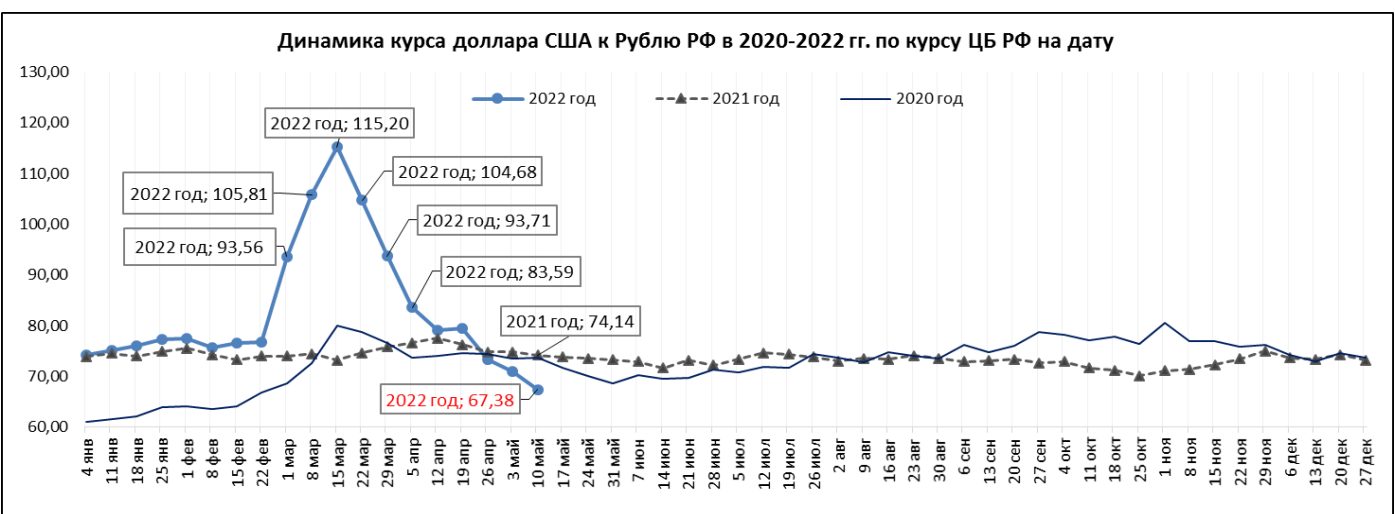
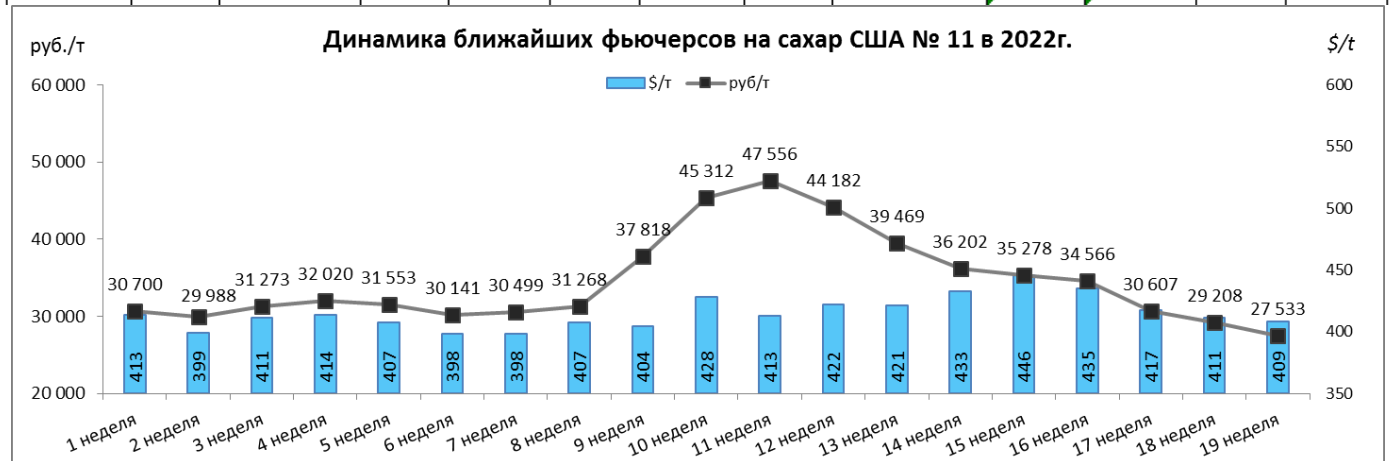
Грубый рис цена на бирже США:

неделя года	начало года (2022)		текущая неделя		прошлая неделя		на аналогичную дату 2021 года		(+/-) % за неделю		(+/-) % к 2021 г	
	\$/т	руб/т	\$/т	руб/т	\$/т	руб/т	\$/т	руб/т	\$/т	руб/т	\$/т	руб/т
19 неделя	319	23 687	366	24 641	376	26 677	303	22 462	-3%	-8%	21%	10%



Сахар-сырец №11 цена на Межконтинентальной Товарной Бирже США (ICE US Нью-Йорк):

неделя года	начало года (2022)		текущая неделя		прошлая неделя		на аналогичную дату 2021 года		(+/-) % за неделю		(+/-) % к 2021 г	
	\$/т	руб/т	\$/т	руб/т	\$/т	руб/т	\$/т	руб/т	\$/т	руб/т	\$/т	руб/т
19 неделя	413	30 700	409	27 533	411	29 208	385	28 579	-1%	-6%	6%	-4%



Данные на биржах взяты с сайтов мировых бирж и сайтов предоставляющих данные торгов с задержкой (AgroChart, investing.com, www.oilworld.ru, www.barchart.com)

Перейти к архиву информации по ценам на мировых биржах (2014-2019 гг.) можно воспользовавшись QR



Информация подготовлена отделом информационно-аналитическим ГКУ КК «Кубанский сельскохозяйственный информационно-консультационный центр»

Информация предоставляется «как есть» и только для информационных целей, не для торговых целей или консультаций, и публикуется с задержкой.

Все CFD (акции, индексы, фьючерсы) и цены предоставляются не биржами, поэтому цены могут быть неточными и могут отличаться от фактической рыночной цены, то есть цены являются ориентировочными и не подходят для торговых целей.