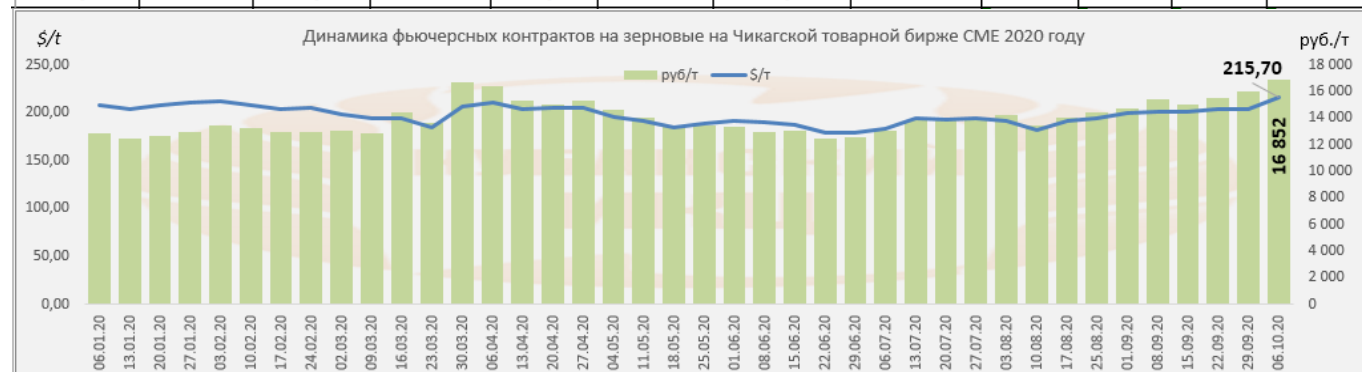


## АНАЛИЗ БИРЖЕВЫХ ЦЕН НА ЗЕРНОВЫЕ, МАСЛИЧНЫЕ, РИС, КУКУРУЗУ И САХАР НА 06.10.2020 Г.

**Пшеница** цена на Чикагской товарной бирже (CME):

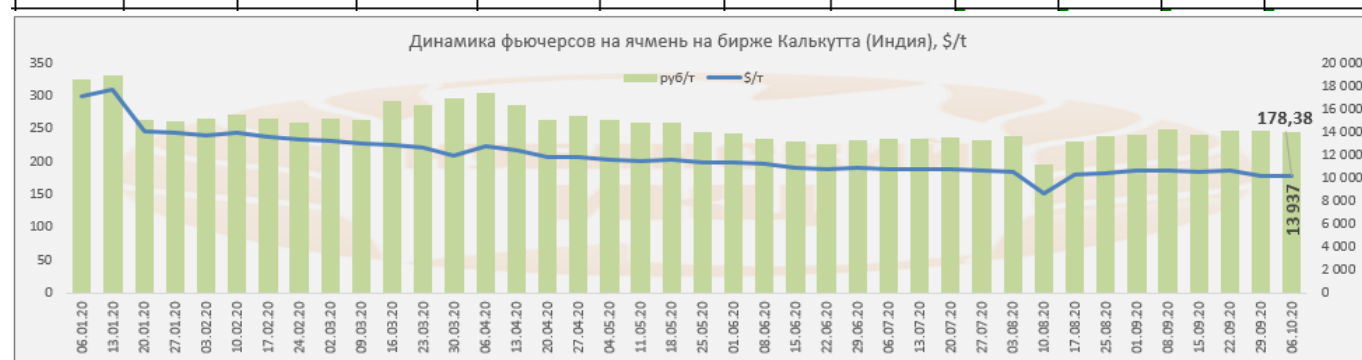
начало года (2020)		текущая неделя		прошлая неделя		на аналогичную дату 2019 года		(+/-) % за неделю		(+/-) % к 2019 г	
\$/т	руб/т	\$/т	руб/т	\$/т	руб/т	\$/т	руб/т	\$/т	руб./т	\$/т	руб./т
207,20	12 828	215,70	16 852	203,06	15 974	184,90	12 024	6%	5%	17%	40%



Цены реализации сельхоз товаропроизводителей края (по данным свода 1-2-АПК-цены) на пшеницу 3 класс – 14080 – 15700 руб./т, пшеницу 4 класс – 13200 – 14600 руб./т, фуражная пшеница – 11695 – 12300 руб./тн (по состоянию на 01.10.2020г.).

**Ячмень** продовольственный на бирже NCDEX Kolkata (Индия):

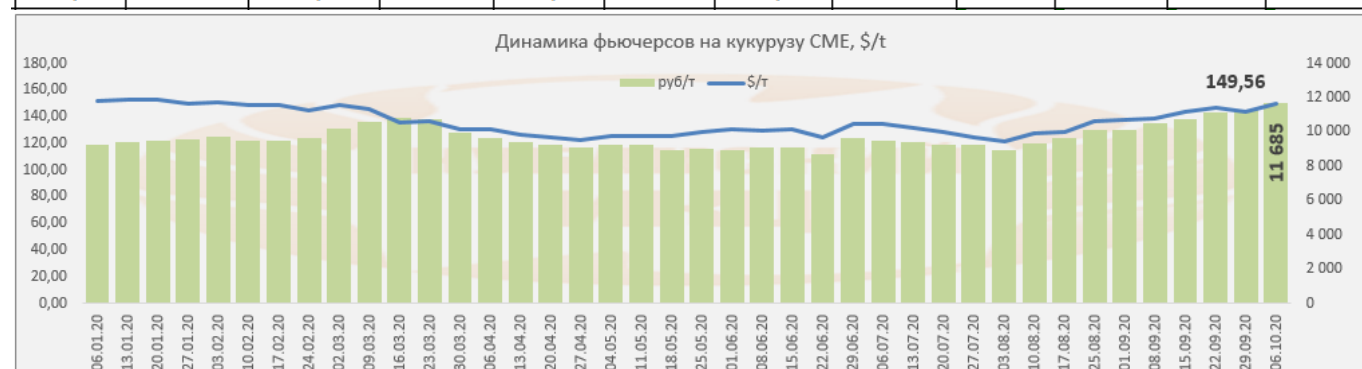
начало года (2020)		текущая неделя		прошлая неделя		на аналогичную дату 2019 года		(+/-) % за неделю		(+/-) % к 2019 г	
\$/т	руб/т	\$/т	руб/т	\$/т	руб/т	\$/т	руб/т	\$/т	руб./т	\$/т	руб./т
309,44	18 938	178,38	13 937	178,75	14 062	270,95	17 401	0%	-1%	-34%	-20%



Цены реализации сельхоз товаропроизводителей края (по данным свода 1-2-АПК-цены) на ячмень продовольственный 11900 – 12300 руб./т, ячмень фуражный 11500 – 11600 руб./т (по состоянию на 01.10.2020г.).

**Кукуруза** цена на Чикагской товарной бирже (CME) была озвучена как:

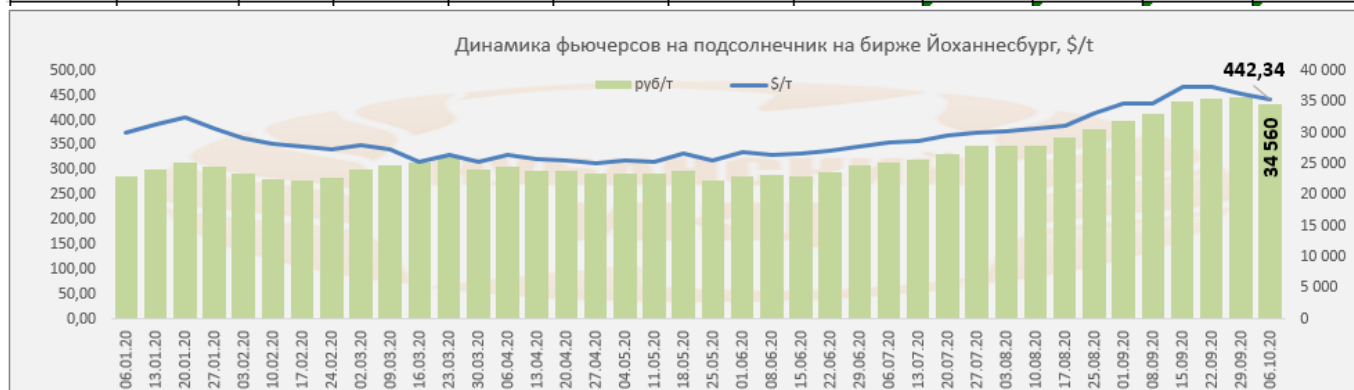
начало года (2020)		текущая неделя		прошлая неделя		на аналогичную дату 2019 года		(+/-) % за неделю		(+/-) % к 2019 г	
\$/т	руб/т	\$/т	руб/т	\$/т	руб/т	\$/т	руб/т	\$/т	руб./т	\$/т	руб./т
151,87	9 272	149,56	11 685	143,75	11 309	156,59	10 057	4%	3%	-4%	16%



Цены реализации сельхозтоваропроизводителей края (по данным свода 1-2-АПК-цены) на кукурузу 9700 – 10800 руб./т (по состоянию на 01.10.2020г.).

**Подсолнечник** цена на бирже Йоханнесбург (ЮАР) была озвучена как:

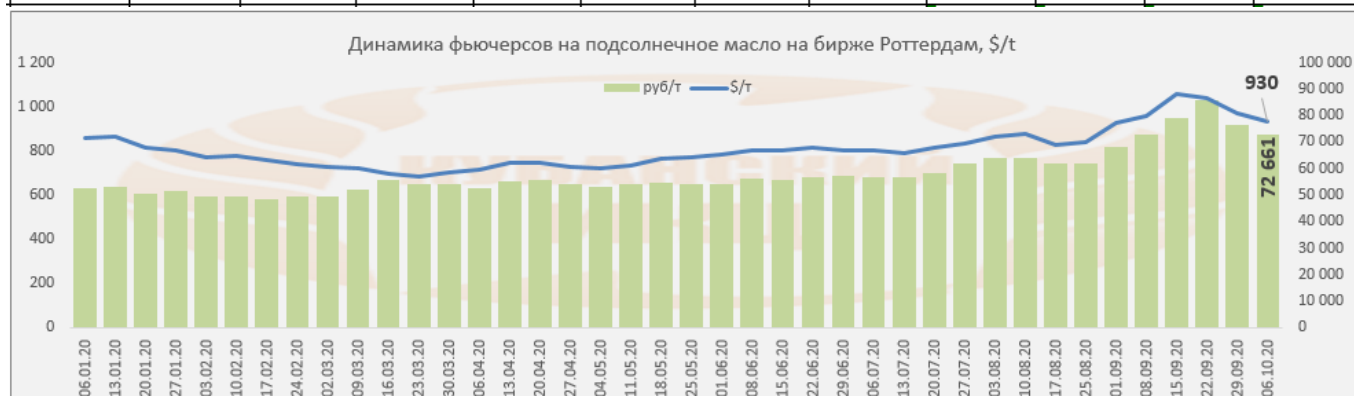
начало года (2020)		текущая неделя		прошлая неделя		на аналогичную дату 2019 года		(+/-) % за неделю		(+/-) % к 2019 г	
\$/т	руб/т	\$/т	руб/т	\$/т	руб/т	\$/т	руб/т	\$/т	Руб./т	\$/т	Руб./т
376,26	22 972	442,34	34 560	453,58	35 683	381,61	24 508	-2%	-3%	16%	41%



Цены реализации сельхоз товаропроизводителей края (по данным свода 1-2-АПК-цены) на подсолнечник составляют 26300 – 26800 руб./т (по состоянию на 01.10.2020г.).

**Наливное подсолнечное масло** цена на подсолнечное масло в Европе Роттердам (NLFOB) была озвучена как:

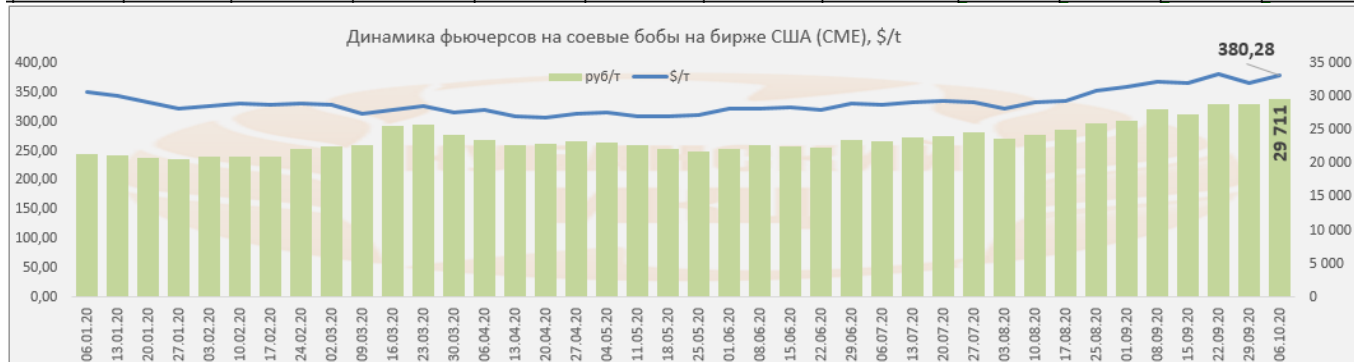
начало года (2020)		текущая неделя		прошлая неделя		на аналогичную дату 2019 года		(+/-) % за неделю		(+/-) % к 2019 г	
\$/т	руб/т	\$/т	руб/т	\$/т	руб/т	\$/т	руб/т	\$/т	Руб./т	\$/т	Руб./т
860	52 507	930	72 661	970	76 310	740	47 258	-4%	-5%	26%	54%



Цена производителей на разливное отечественное масло подсолнечника в Краснодарском крае составляет 55000 - 66500 руб./т (по состоянию на 01.10.2020г.).

**Соевые бобы** цена на Чикагской товарной бирже СМЕ была озвучена как:

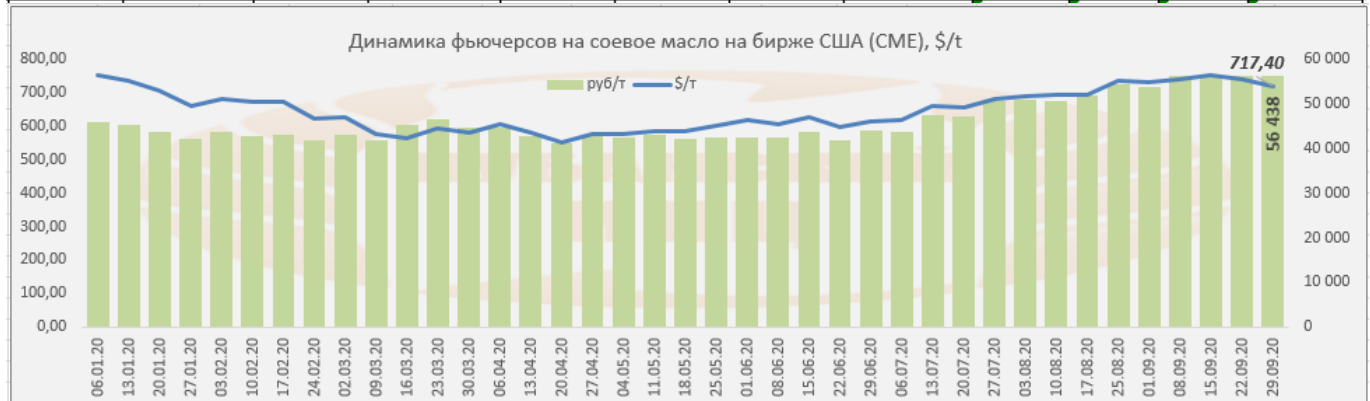
начало года (2020)		текущая неделя		прошлая неделя		на аналогичную дату 2019 года		(+/-) % за неделю		(+/-) % к 2019 г	
\$/т	руб/т	\$/т	руб/т	\$/т	руб/т	\$/т	руб/т	\$/т	руб/т	\$/т	руб/т
350,37	21 392	380,28	29 711	367,13	28 882	346,07	22 225	4%	3%	10%	34%



Цены производителей на соевые бобы в Краснодарском крае составляют 28600 – 30300 руб./т (по состоянию на 01.10.2020г.).

**Соевое масло** цена на Чикагской товарной бирже CME была озвучена как:

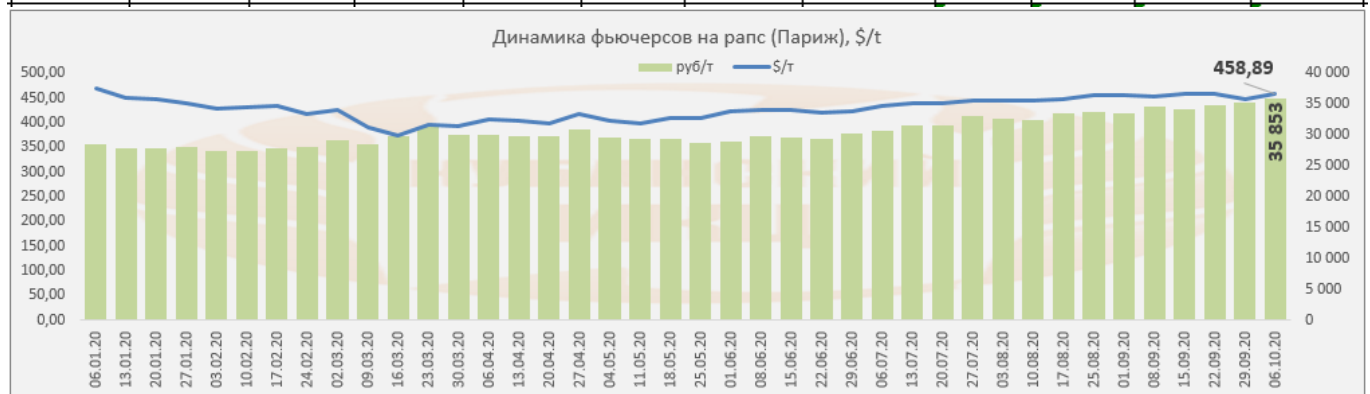
начало года (2020)		текущая неделя		прошлая неделя		на аналогичную дату 2019 года		(+/-) % за неделю		(+/-) % к 2019 г	
\$/т	руб/т	\$/т	руб/т	\$/т	руб/т	\$/т	руб/т	\$/т	руб/т	\$/т	руб/т
750,90	45 846	719,83	56 240	717,40	56 438	657,45	42 223	0%	0%	9%	33%



Цена производителей на разливное отечественное соевое масло в Краснодарском крае составляет 55000 - 60000 руб./т (по состоянию на 01.10.2020г.).

**Рапс** цена на бирже EuroNext Париж была озвучена как:

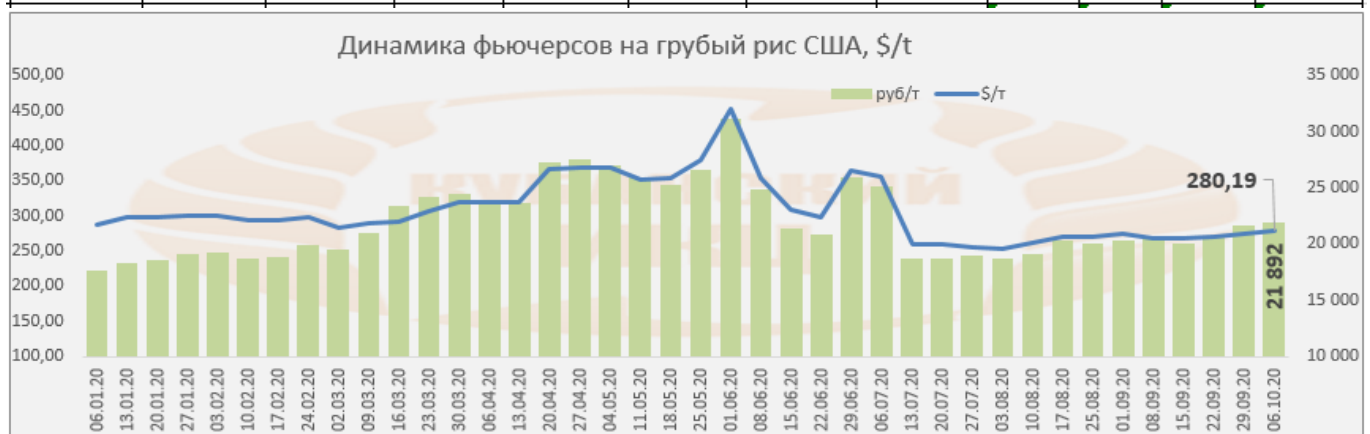
начало года (2020)		текущая неделя		прошлая неделя		на аналогичную дату 2019 года		(+/-) % за неделю		(+/-) % к 2019 г	
\$/т	руб/т	\$/т	руб/т	\$/т	руб/т	\$/т	руб/т	\$/т	руб/т	\$/т	руб/т
468,79	23 141	458,89	35 853	448,28	35 266	423,74	27 213	2%	2%	8%	32%



Цена производителей на рапс в Краснодарском крае составляет 25000 - 28600 руб./т (по состоянию на 01.10.2020г.).

**Грубый рис** цены на Чикагской товарной бирже CME оцениваются как:

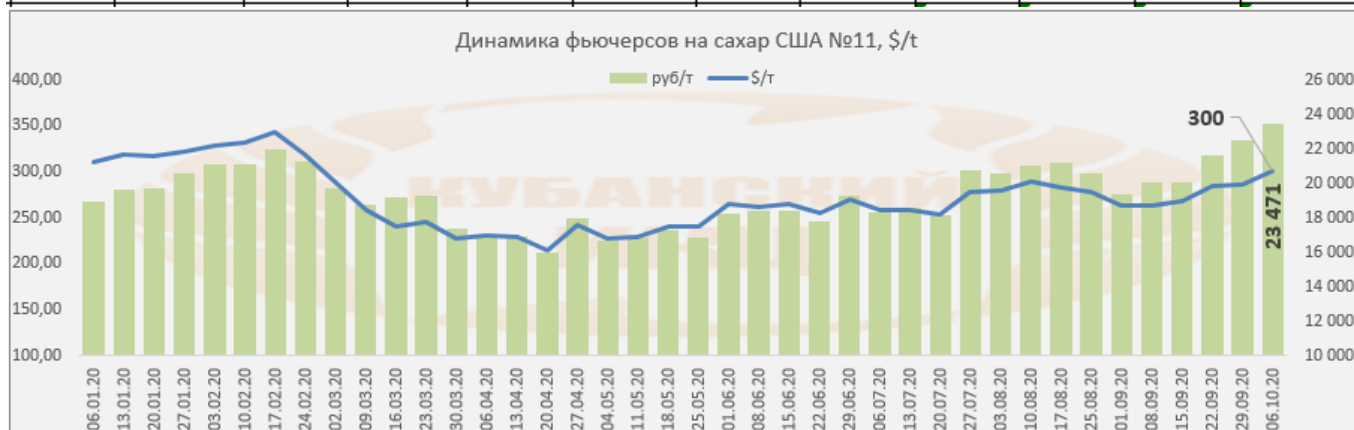
начало года (2020)		текущая неделя		прошлая неделя		на аналогичную дату 2019 года		(+/-) % за неделю		(+/-) % к 2019 г	
\$/т	руб/т	\$/т	руб/т	\$/т	руб/т	\$/т	руб/т	\$/т	Руб./т	\$/т	Руб./т
288,17	17 594	280,19	21 892	275,72	21 691	265,80	17 070	2%	1%	5%	28%



Цена производителей на рис-сырец в Краснодарском крае составляет 19800 – 20000 руб./т без НДС (по состоянию на 01.10.2020 г.).

**Сахар-сырец №11** цена на Межконтинентальной Товарной Бирже США (ICE US Нью-Йорк) озвучена как:

начало года (2020)		текущая неделя		прошлая неделя		на аналогичную дату 2019 года		(+/-) % за неделю		(+/-) % к 2019 г	
\$/т	руб/т	\$/т	руб/т	\$/т	руб/т	\$/т	руб/т	\$/т	руб/т	\$/т	руб/т
310	18 933	300	23 471	286	22 523	274	17 566	5%	4%	10%	34%



Цены реализации сельхоз товаропроизводителей края (по данным свода 1-2-АПК-цены) на сахар-песок составляют 32730 – 36950 руб./т (по состоянию на 01.10.2020г.).

Данные на биржах взяты с сайтов мировых бирж и сайтов предоставляющих данные торгов с задержкой (AgroChart, investing.com, www.oilworld.ru, www.barchart.com)

**Информация подготовлена отделом информационно-аналитическим  
ГКУ КК «Кубанский сельскохозяйственный информационно-консультационный центр»**

Информация предоставляется «как есть» и только для информационных целей, не для торговых целей или консультаций, и публикуется с задержкой.

Все CFD (акции, индексы, фьючерсы) и цены предоставляются не биржами, поэтому цены могут быть неточными и могут отличаться от фактической рыночной цены, то есть цены являются ориентировочными и не подходят для торговых целей.