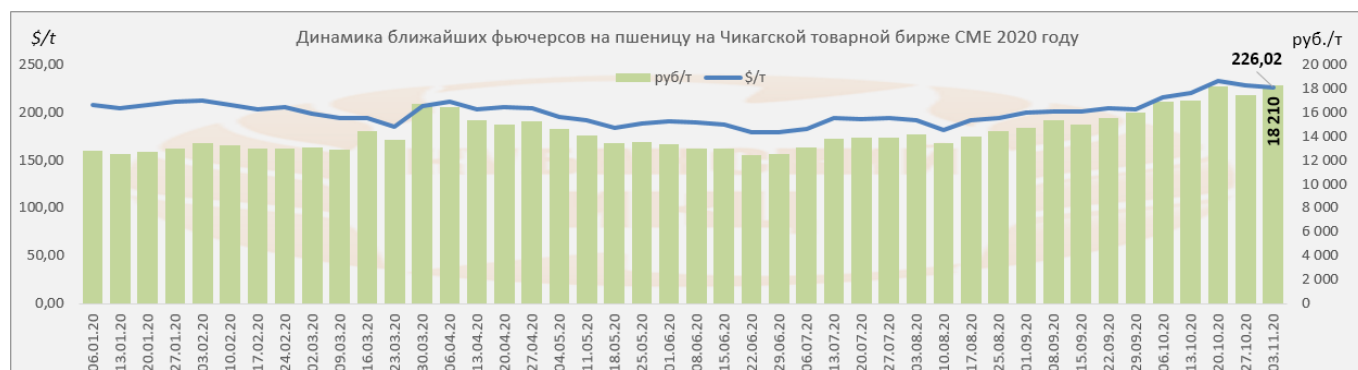


АНАЛИЗ БИРЖЕВЫХ ЦЕН НА ЗЕРНОВЫЕ, МАСЛИЧНЫЕ, РИС, КУКУРУЗУ И САХАР НА 06.11.2020 Г.

Пшеница цена на Чикагской товарной бирже (CME) *с поставкой в декабре 2020 года*:

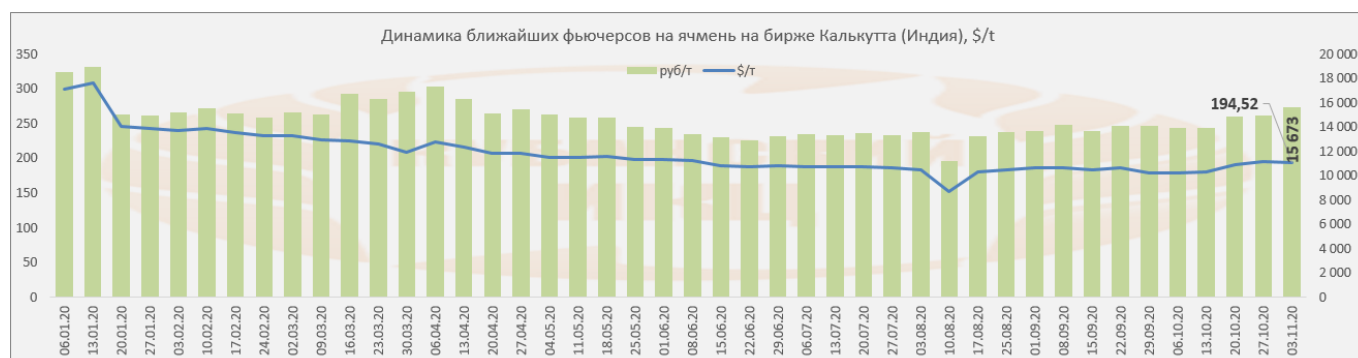
начало года (2020)		текущая неделя		прошлая неделя		на аналогичную дату 2019 года		(+/-) % за неделю		(+/-) % к 2019 г	
\$/т	руб/т	\$/т	руб/т	\$/т	руб/т	\$/т	руб/т	\$/т	руб./т	\$/т	руб./т
207,20	12 828	226,02	18 210	227,96	17 425	191,89	12 287	-1%	5%	18%	48%



Цены реализации сельхоз товаропроизводителей края (по данным свода 1-2-АПК-цены) на пшеницу 3 класс – 15040 – 15900 руб./т, пшеницу 4 класс – 14140 – 15800 руб./т, фуражная пшеница – 12026 – 13450 руб./тн (по состоянию на 16.10.2020г.).

Ячмень продовольственный на бирже NCDEX Kolkata (Индия):

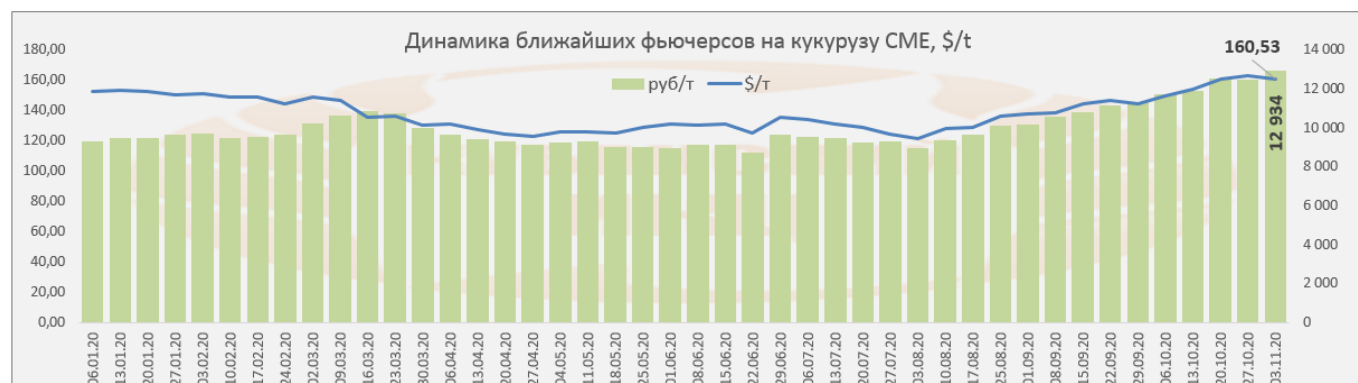
начало года (2020)		текущая неделя		прошлая неделя		на аналогичную дату 2019 года		(+/-) % за неделю		(+/-) % к 2019 г	
\$/т	руб/т	\$/т	руб/т	\$/т	руб/т	\$/т	руб/т	\$/т	руб./т	\$/т	руб./т
309,44	18 938	194,52	15 673	195,67	14 957	301,44	19 233	-1%	5%	-35%	-19%



Цены реализации сельхоз товаропроизводителей края (по данным свода 1-2-АПК-цены), ячмень фуражный 11900 – 12000 руб./т (по состоянию на 16.10.2020г.).

Кукуруза цена на Чикагской товарной бирже (CME) была озвучена как:

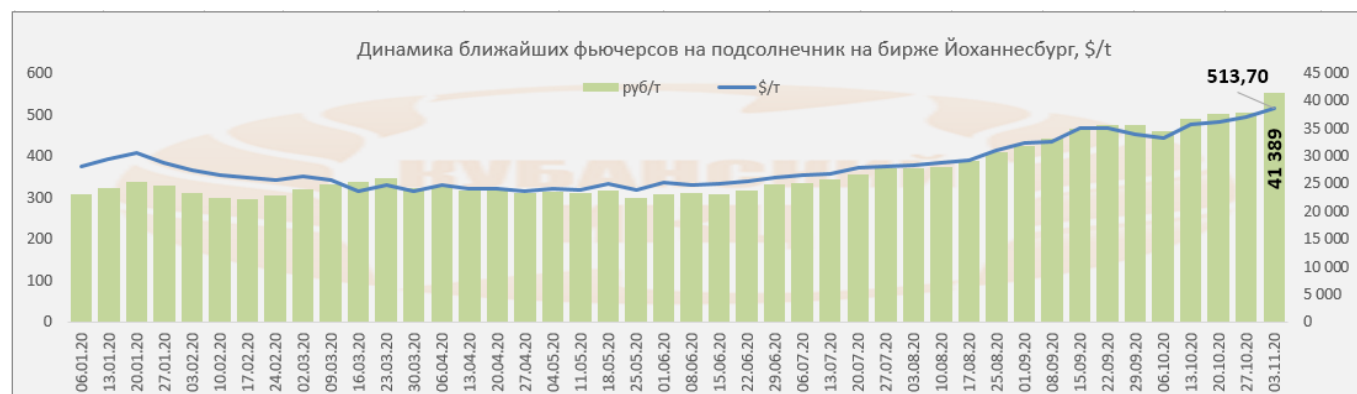
начало года (2020)		текущая неделя		прошлая неделя		на аналогичную дату 2019 года		(+/-) % за неделю		(+/-) % к 2019 г	
\$/т	руб/т	\$/т	руб/т	\$/т	руб/т	\$/т	руб/т	\$/т	руб./т	\$/т	руб./т
151,87	9 272	160,53	12 934	162,60	12 429	148,52	9 476	-1%	4%	8%	36%



Цены реализации сельхозтоваропроизводителей края (по данным свода 1-2-АПК-цены) на кукурузу 11440 – 13090 руб./т (по состоянию на 16.10.2020г.).

Подсолнечник цена на бирже Йоханнесбург (ЮАР) была озвучена как:

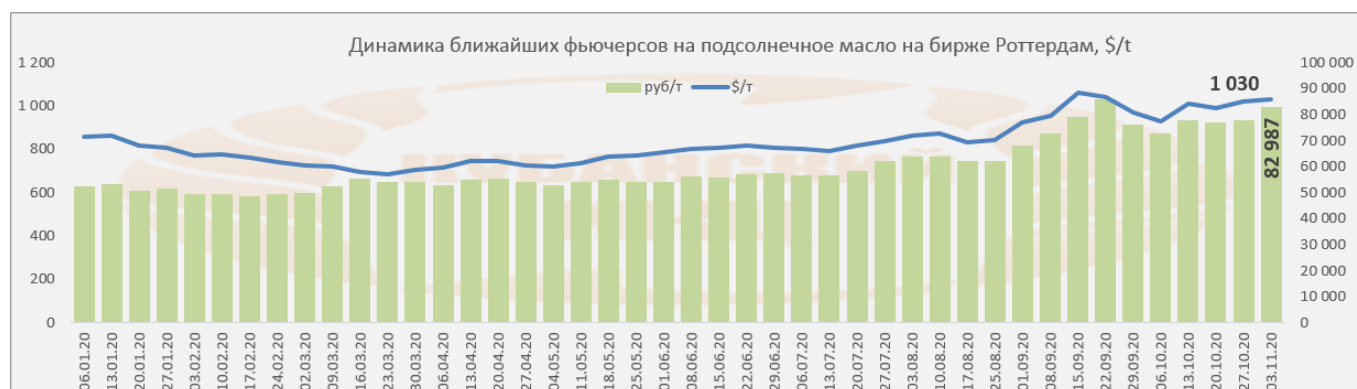
начало года (2020)		текущая неделя		прошлая неделя		на аналогичную дату 2019 года		(+/-) % за неделю		(+/-) % к 2019 г	
\$/т	руб/т	\$/т	руб/т	\$/т	руб/т	\$/т	руб/т	\$/т	Руб./т	\$/т	Руб./т
376,26	22 972	513,70	41 389	493,70	37 739	358,40	22 868	4%	10%	43%	81%



Цены реализации сельхоз товаропроизводителей края (по данным свода 1-2-АПК-цены) на подсолнечник составляют 28825 – 30125 руб./т (по состоянию на 16.10.2020г.).

Наливное подсолнечное масло цена на подсолнечное масло в Европе Роттердам (NLFOB) была озвучена как:

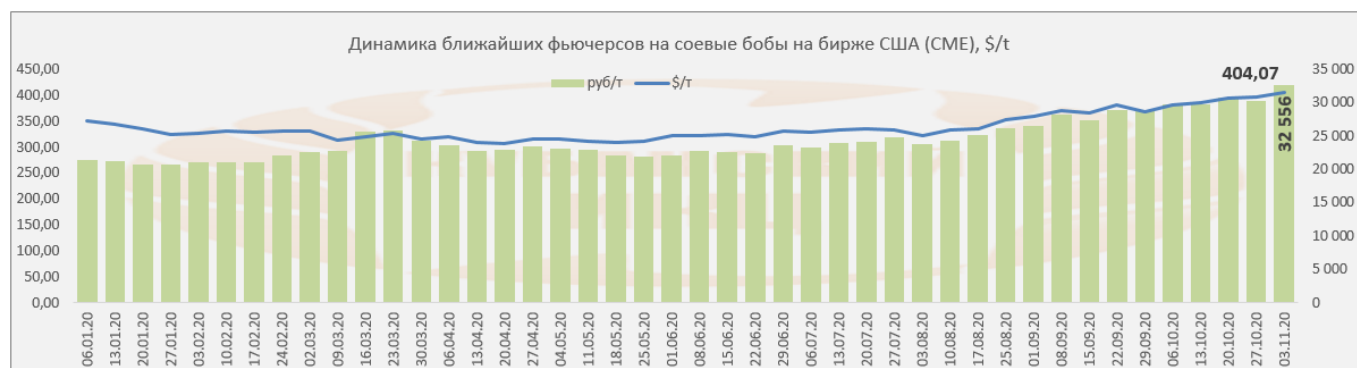
начало года (2020)		текущая неделя		прошлая неделя		на аналогичную дату 2019 года		(+/-) % за неделю		(+/-) % к 2019 г	
\$/т	руб/т	\$/т	руб/т	\$/т	руб/т	\$/т	руб/т	\$/т	Руб./т	\$/т	Руб./т
860	52 507	1 030	82 987	1 020	77 969	740	46 075	1%	6%	39%	80%



Цена производителей на разливное отечественное масло подсолнечника в Краснодарском крае составляет 56500 – 60000 руб./т (по состоянию на 16.10.2020г.).

Соевые бобы цена на Чикагской товарной бирже СМЕ была озвучена как:

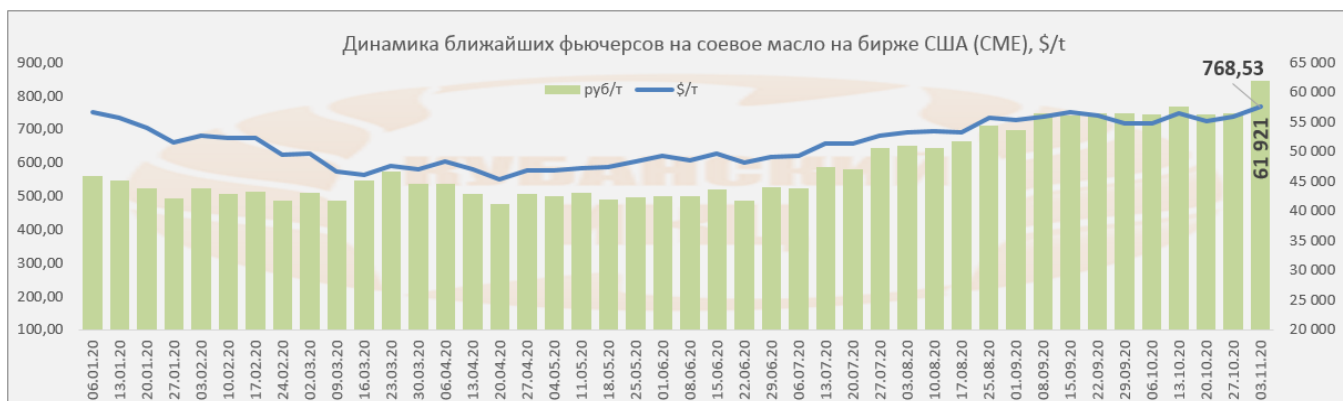
начало года (2020)		текущая неделя		прошлая неделя		на аналогичную дату 2019 года		(+/-) % за неделю		(+/-) % к 2019 г	
\$/т	руб/т	\$/т	руб/т	\$/т	руб/т	\$/т	руб/т	\$/т	руб/т	\$/т	руб/т
350,37	21 392	404,07	32 556	396,11	30 279	344,54	21 983	2%	8%	17%	48%



Цены производителей на соевые бобы в Краснодарском крае составляют 28600 – 30300 руб./т (по состоянию на 01.10.2020г.).

Соевое масло цена на Чикагской товарной бирже CME была озвучена как:

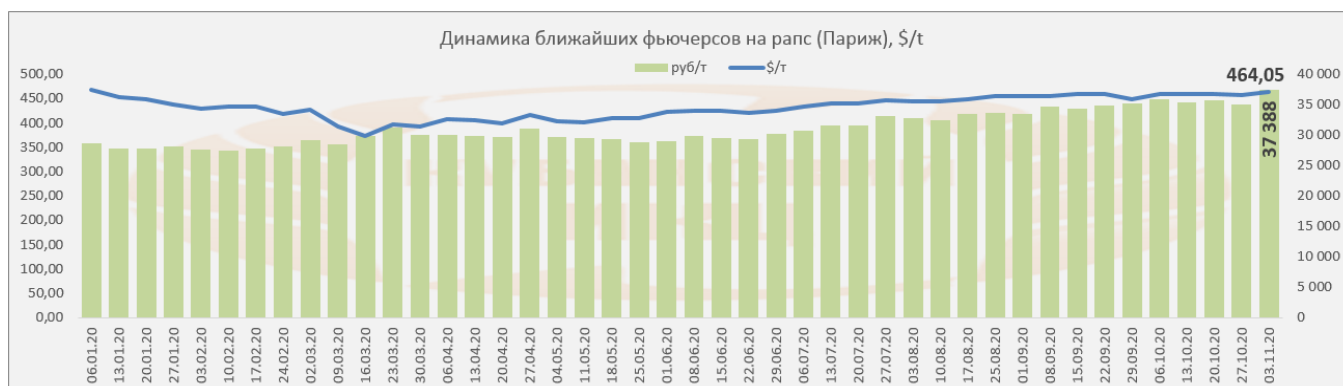
начало года (2020)		текущая неделя		прошлая неделя		на аналогичную дату 2019 года		(+/-) % за неделю		(+/-) % к 2019 г	
\$/т	руб/т	\$/т	руб/т	\$/т	руб/т	\$/т	руб/т	\$/т	руб/т	\$/т	руб/т
750,90	45 846	739,44	56 523	723,57	56 381	683,90	43 444	2%	0%	8%	30%



Цена производителей на разливное отечественное соевое масло в Краснодарском крае составляет 55000 - 65000 руб./т (по состоянию на 16.10.2020г.).

Рапс цена на бирже EuroNext Париж была озвучена как:

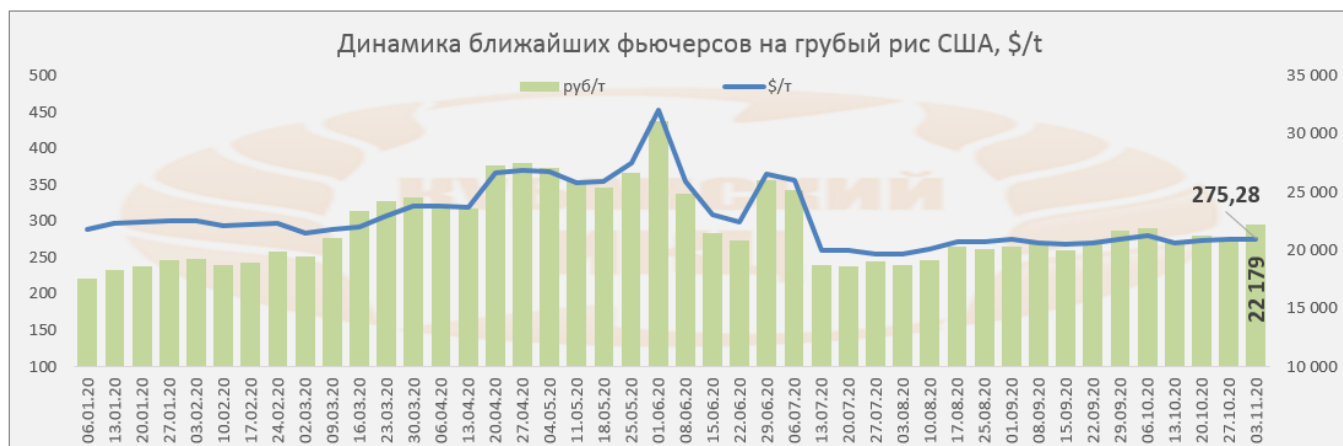
начало года (2020)		текущая неделя		прошлая неделя		на аналогичную дату 2019 года		(+/-) % за неделю		(+/-) % к 2019 г	
\$/т	руб/т	\$/т	руб/т	\$/т	руб/т	\$/т	руб/т	\$/т	руб/т	\$/т	руб/т
468,79	23 141	464,05	37 388	457,35	34 960	429,43	27 399	1%	7%	8%	36%



Цена производителей на рапс в Краснодарском крае составляет 25000 - 28600 руб./т (по состоянию на 01.10.2020г.).

Грубый рис цены на Чикагской товарной бирже CME оцениваются как:

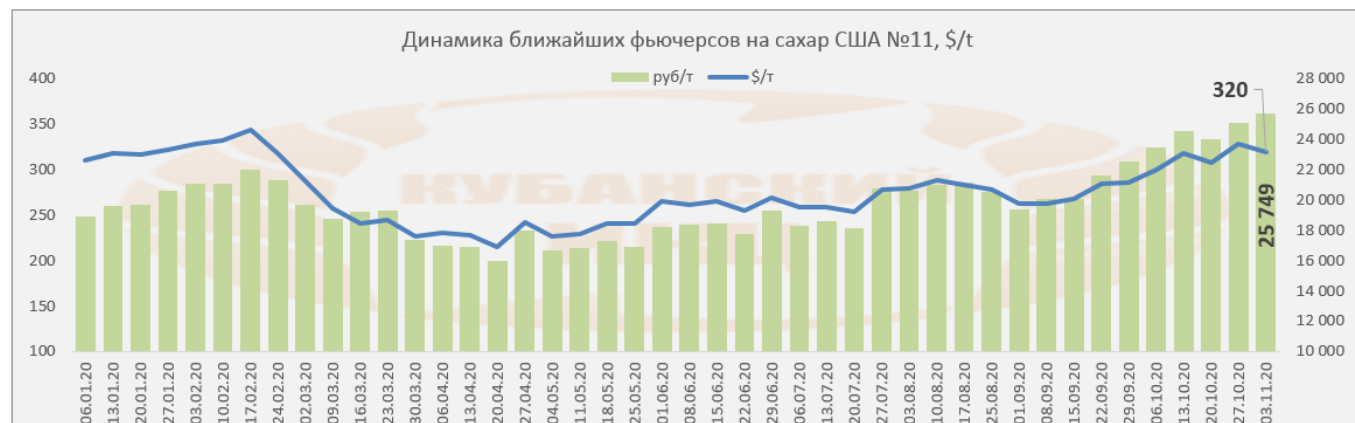
начало года (2020)		текущая неделя		прошлая неделя		на аналогичную дату 2019 года		(+/-) % за неделю		(+/-) % к 2019 г	
\$/т	руб/т	\$/т	руб/т	\$/т	руб/т	\$/т	руб/т	\$/т	Руб./т	\$/т	Руб./т
288,17	17 594	275,28	22 179	275,06	21 026	260,07	16 594	0%	5%	6%	34%



Цена производителей на рис-сырец в Краснодарском крае составляет 21000 – 22000 руб./т без НДС (по состоянию на 16.10.2020 г.)

Сахар-сырец №11 цена на Межконтинентальной Товарной Бирже США (ICE US Нью-Йорк) озвучена как:

начало года (2020)		текущая неделя		прошлая неделя		на аналогичную дату 2019 года		(+/-) % за неделю		(+/-) % к 2019 г	
\$/т	руб/т	\$/т	руб/т	\$/т	руб/т	\$/т	руб/т	\$/т	руб/т	\$/т	руб/т
310	18 933	320	25 749	328	25 069	277	17 677	-3%	3%	15%	46%



Цены реализации сельхоз товаропроизводителей края (по данным свода 1-2-АПК-цены) на сахар-песок составляют 34620 – 38596 руб./т (по состоянию на 16.10.2020г.).



Данные на биржах взяты с сайтов мировых бирж и сайтов предоставляющих данные торгов с задержкой (AgroChart, investing.com, www.oilworld.ru, www.barchart.com)

Перейти к архиву информации по ценам на мировых биржах (2014-2019 гг.) можно воспользовавшись QR –кодом:



**Информация подготовлена отделом информационно-аналитическим
ГКУ КК «Кубанский сельскохозяйственный информационно-консультационный центр»**

Информация предоставляется «как есть» и только для информационных целей, не для торговых целей или консультаций, и публикуется с задержкой.