

АНАЛИЗ БИРЖЕВЫХ ЦЕН НА ЗЕРНОВЫЕ, МАСЛИЧНЫЕ, РИС, КУКУРУЗУ И САХАР НА 30.03.2021 Г.

Пшеница цена на Чикагской товарной бирже (СМЕ):

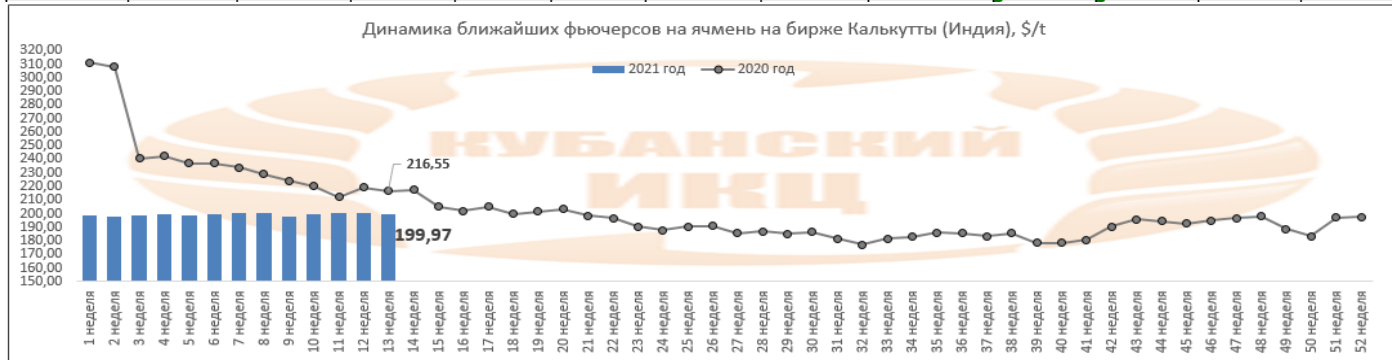
неделя года	начало года (2021)		текущая неделя		прошлая неделя		на аналогичную дату 2020 года		(+/-) % за неделю		(+/-) % к 2020 г	
	\$/т	руб/т	\$/т	руб/т	\$/т	руб/т	\$/т	руб/т	\$/т	руб/т	\$/т	руб/т
13 неделя	237,50	17 547	226,94	17 209	231,39	17 264	206,20	16 678	-2%	0%	10%	3%



Цены реализации сельхоз товаропроизводителей края (по данным свода 1-2-АПК-цены) на пшеницу 3 класс – 15280 – 15700 руб./т, пшеницу 4 класс – 14418 – 15418 руб./т (по состоянию на 16.03.2021г.).

Ячмень продовольственный на бирже NCDEX Kolkata (Индия):

неделя года	начало года (2021)		текущая неделя		прошлая неделя		на аналогичную дату 2020 года		(+/-) % за неделю		(+/-) % к 2020 г	
	\$/т	руб/т	\$/т	руб/т	\$/т	руб/т	\$/т	руб/т	\$/т	руб./т	\$/т	руб./т
13 неделя	198,85	14 691	199,97	15 164	200,77	14 980	216,55	17 515	0%	1%	-8%	-13%



Цены реализации сельхоз товаропроизводителей края (по данным свода 1-2-АПК-цены) на ячмень фуражный 13818-14943 руб./т- (по состоянию на 16.03.2021г.).

Кукуруза цена на Чикагской товарной бирже (СМЕ) была озвучена как:

неделя года	начало года (2021)		текущая неделя		прошлая неделя		на аналогичную дату 2020 года		(+/-) % за неделю		(+/-) % к 2020 г	
	\$/т	руб/т	\$/т	руб/т	\$/т	руб/т	\$/т	руб/т	\$/т	Руб./т	\$/т	Руб./т
13 неделя	190,26	14 056	215,26	16 323	217,03	16 192	130,22	9 960	-1%	1%	65%	64%



Цены реализации сельхозтоваропроизводителей края (по данным свода 1-2-АПК-цены) на кукурузу 12960 – 14552 руб./т (по состоянию на 16.03.2021г.).

Подсолнечник цена на бирже SAFEX Йоханнесбург (ЮАР) была озвучена как:

неделя года	начало года (2021)		текущая неделя		прошлая неделя		на аналогичную дату 2020 года		(+/-) % за неделю		(+/-) % к 2020 г	
	\$/т	руб/т	\$/т	руб/т	\$/т	руб/т	\$/т	руб/т	\$/т	Руб./т	\$/т	Руб./т
13 неделя	613,80	45 347	601,86	45 639	635,02	47 379	335,98	25 699	-5%	-4%	79%	78%



Цены реализации сельхоз товаропроизводителей края (по данным свода 1-2-АПК-цены) на подсолнечник составляют 36965 – 38215 руб./т (по состоянию на 16.03.2021г.).

Наливное подсолнечное масло цена на подсолнечное масло в Европе Роттердам (NLFOB) была озвучена как:

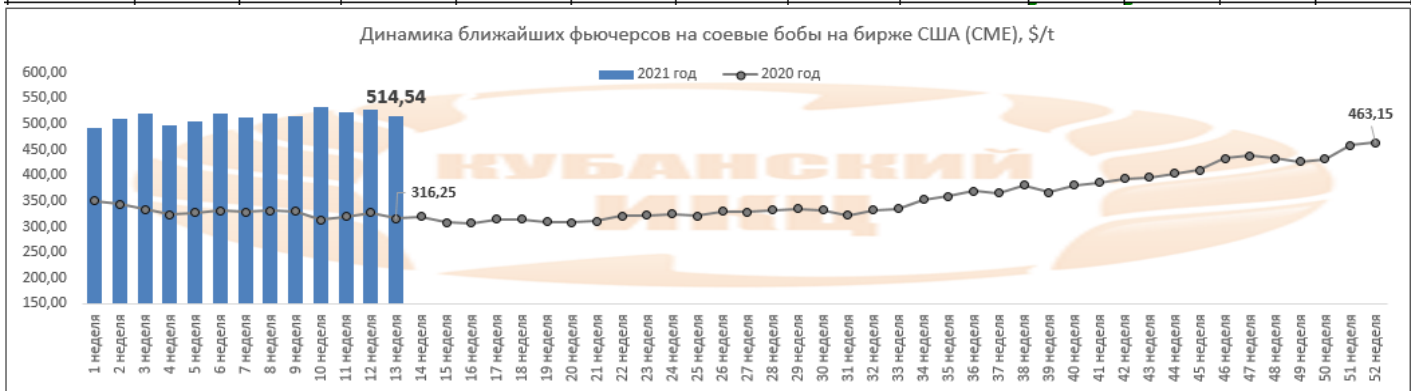
неделя года	начало года (2021)		текущая неделя		прошлая неделя		на аналогичную дату 2020 года		(+/-) % за неделю		(+/-) % к 2020 г	
	\$/т	руб/т	\$/т	руб/т	\$/т	руб/т	\$/т	руб/т	\$/т	Руб./т	\$/т	Руб./т
13 неделя	1 280	94 566	1 580	119 811	1 615	120 495	705	53 927	-2%	-1%	124%	122%



Цены реализации сельхоз товаропроизводителей края (по данным свода 1-2-АПК-цены) на разливное подсолнечное масло составляют 70000 – 110000 руб./т (по состоянию на 16.03.2021г.).

Соевые бобы цена на Чикагской товарной бирже CME была озвучена как:

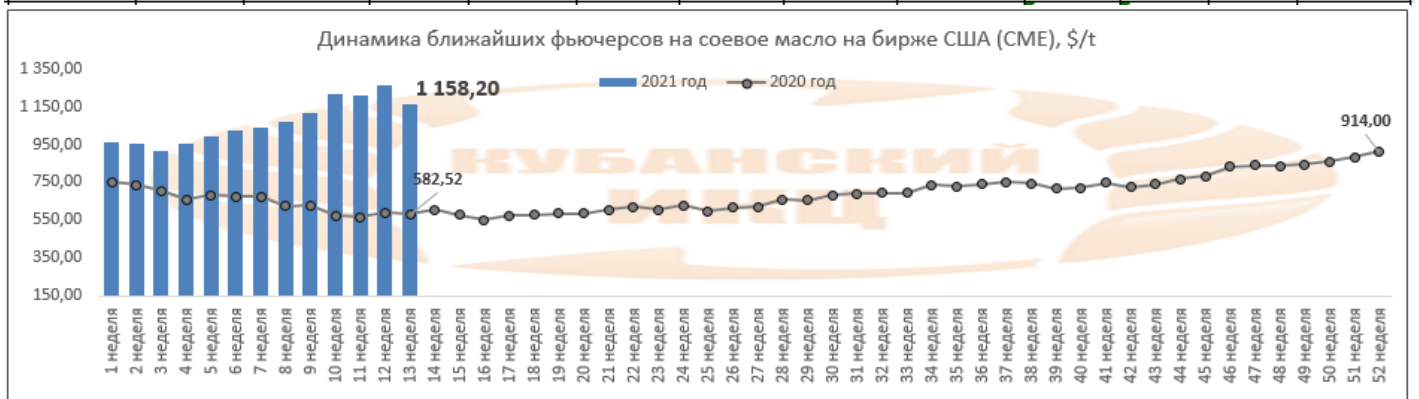
неделя года	начало года (2021)		текущая неделя		прошлая неделя		на аналогичную дату 2020 года		(+/-) % за неделю		(+/-) % к 2020 г	
	\$/т	руб/т	\$/т	руб/т	\$/т	руб/т	\$/т	руб/т	\$/т	Руб./т	\$/т	Руб./т
13 неделя	491,67	36 324	514,54	39 017	528,06	39 398	316,25	24 191	-3%	-1%	63%	61%



Цены производителей на соевые бобы в Краснодарском крае составляют 39450-40370 руб./т (по состоянию на 16.03.2021г.).

Соевое масло цена на Чикагской товарной бирже CME была озвучена как:

неделя года	начало года (2021)		текущая неделя		прошлая неделя		на аналогичную дату 2020 года		(+/-) % за неделю		(+/-) % к 2020 г	
	\$/т	руб/т	\$/т	руб/т	\$/т	руб/т	\$/т	руб/т	\$/т	руб/т	\$/т	руб/т
13 неделя	958,08	70 783	1 158,20	87 826	1 264,43	94 339	582,52	44 558	-8%	-7%	99%	97%



Рапс цена на биржеEuroNext Париж была озвучена как:

неделя года	начало года (2021)		текущая неделя		прошлая неделя		на аналогичную дату 2020 года		(+/-) % за неделю		(+/-) % к 2020 г	
	\$/т	руб/т	\$/т	руб/т	\$/т	руб/т	\$/т	руб/т	\$/т	руб/т	\$/т	руб/т
13 неделя	518,28	38 290	605,64	45 925	610,47	45 547	393,18	30 075	-1%	1%	54%	53%



Грубый рис цена на бирже США озвучена как:

неделя года	начало года (2021)		текущая неделя		прошлая неделя		на аналогичную дату 2020 года		(+/-) % за неделю		(+/-) % к 2020 г	
	\$/т	руб/т	\$/т	руб/т	\$/т	руб/т	\$/т	руб/т	\$/т	руб/т	\$/т	руб/т
13 неделя	278,05	20 542	292,93	22 213	290,57	21 680	320,68	24 530	1%	2%	-9%	-9%



Цены производителей на рис 3 класса в Краснодарском крае составляют 24700 руб./т (по состоянию на 16.03.2021г.)

Сахар-сырец №11 цена на Межконтинентальной Товарной Бирже США (ICE US Нью-Йорк) озвучена как:

неделя года	начало года (2021)		текущая неделя		прошлая неделя		на аналогичную дату 2020 года		(+/-) % за неделю		(+/-) % к 2020 г	
	\$/т	руб/т	\$/т	руб/т	\$/т	руб/т	\$/т	руб/т	\$/т	руб/т	\$/т	руб/т
13 неделя	339	25 027	392	29 732	392	29 254	227	17 381	0%	2%	73%	71%



Цены реализации сельхоз товаропроизводителей края (по данным свода 1-2-АПК-цены) на сахар-песок составляют 34289-36000 руб./т (по состоянию на 16.03.2021г.).



Данные на биржах взяты с сайтов мировых бирж и сайтов предоставляющих данные торгов с задержкой (AgroChart, investing.com, www.oilworld.ru, www.barchart.com)

Перейти к архиву информации по ценам на мировых биржах (2014-2019 гг.) можно воспользовавшись QR – кодом:



**Информация подготовлена отделом информационно-аналитическим
ГКУ КК «Кубанский сельскохозяйственный информационно-консультационный центр»**

Информация предоставляется «как есть» и только для информационных целей, не для торговых целей или консультаций, и публикуется с задержкой.

Все CFD (акции, индексы, фьючерсы) и цены предоставляются не биржами, поэтому цены могут быть неточными и могут отличаться от фактической рыночной цены, то есть цены являются ориентировочными и не подходят для торговых целей.