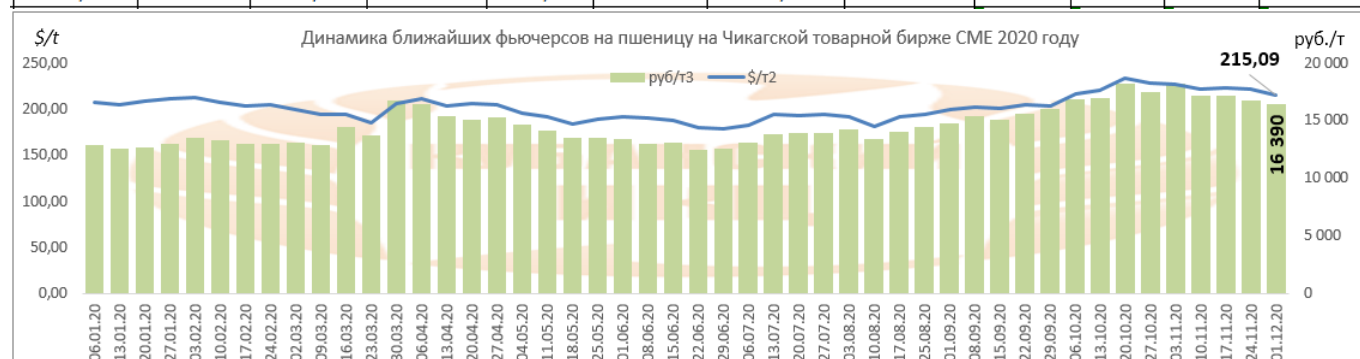


АНАЛИЗ БИРЖЕВЫХ ЦЕН НА ЗЕРНОВЫЕ, МАСЛИЧНЫЕ, КУКУРУЗУ И САХАР НА 01.12.2020 Г.

Пшеница цена на Чикагской товарной бирже (CME) *с поставкой в декабре 2020 года:*

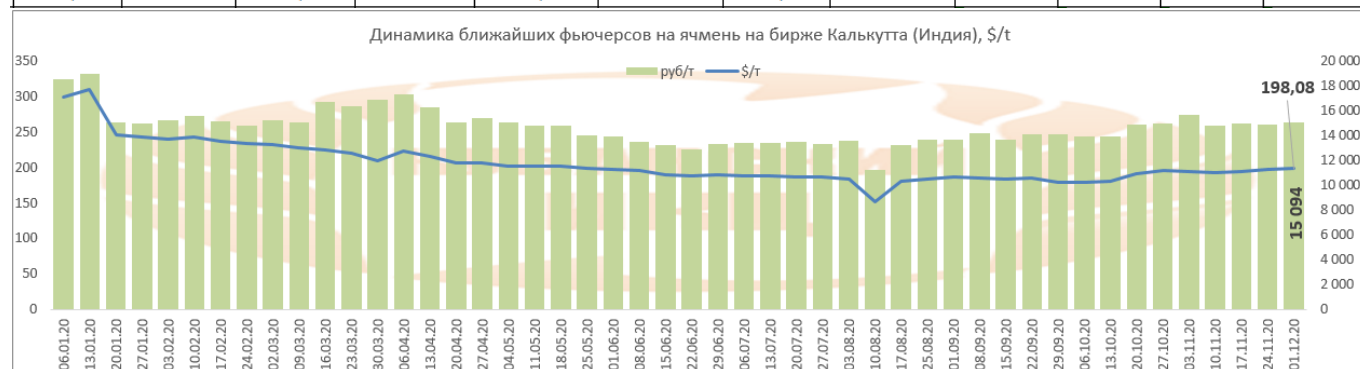
начало года (2020)		текущая неделя		прошлая неделя		на аналогичную дату 2019 года		(+/-) % за неделю		(+/-) % к 2019 г	
\$/т	руб/т	\$/т2	руб/т3	\$/т4	руб/т5	\$/т6	руб/т7	\$/т8	руб./т	\$/т9	руб./т10
207,20	12 828	215,09	16 390	221,02	16 744	204,70	13 118	-3%	-2%	5%	25%



Цены реализации сельхоз товаропроизводителей края (по данным свода 1-2-АПК-цены) на пшеницу 3 класс – 16664 – 17419 руб./т, пшеницу 4 класс – 15575 – 17739 руб./т, фуражная пшеница – 13250 – 14550 руб./тн (по состоянию на 16.11.2020г.).

Ячмень продовольственный на бирже NCDEX Kolkata (Индия):

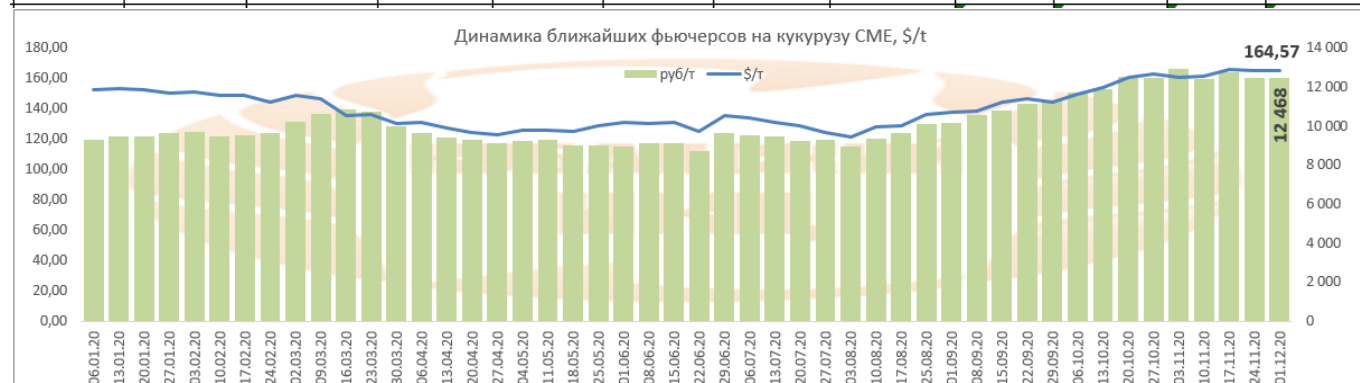
начало года (2020)		текущая неделя		прошлая неделя		на аналогичную дату 2019 года		(+/-) % за неделю		(+/-) % к 2019 г	
\$/т	руб/т	\$/т	руб/т	\$/т	руб/т	\$/т	руб/т	\$/т	руб./т	\$/т	руб./т
309,44	18 938	198,08	15 094	196,62	14 896	297,36	18 957	1%	1%	-33%	-20%



Цены реализации сельхоз товаропроизводителей края (по данным свода 1-2-АПК-цены) на ячмень фуражный 13405 – 13830 руб./т (по состоянию на 16.11.2020г.).

Кукуруза цена на Чикагской товарной бирже (CME) была озвучена как:

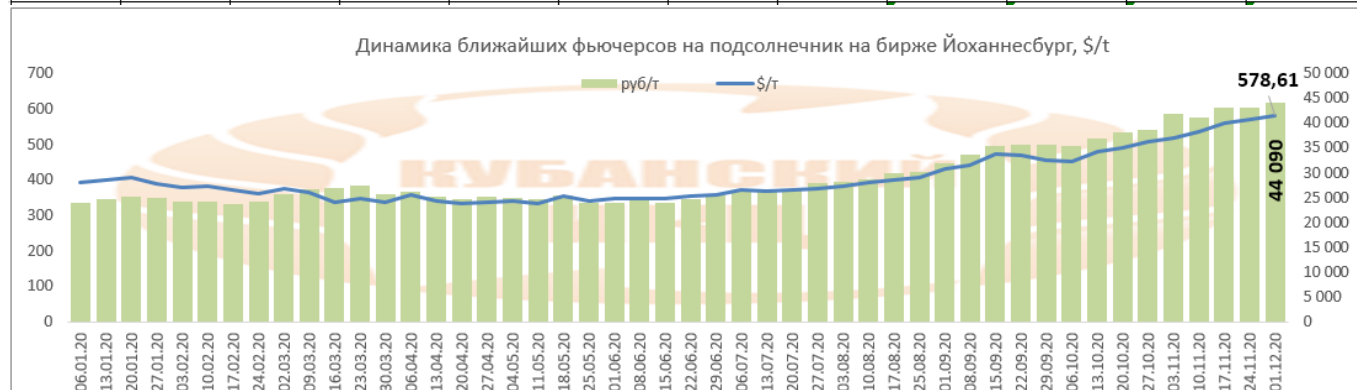
начало года (2020)		текущая неделя		прошлая неделя		на аналогичную дату 2019 года		(+/-) % за неделю		(+/-) % к 2019 г	
\$/т	руб/т	\$/т	руб/т	\$/т	руб/т	\$/т	руб/т	\$/т	руб./т	\$/т	руб./т
151,87	9 272	164,57	12 468	164,57	12 468	144,29	9 199	0%	0%	14%	36%



Цены реализации сельхозтоваропроизводителей края (по данным свода 1-2-АПК-цены) на кукурузу 12170 – 14190 руб./т (по состоянию на 16.11.2020г.).

Подсолнечник цена на бирже SAFEX Йоханнесбург (ЮАР) была озвучена как:

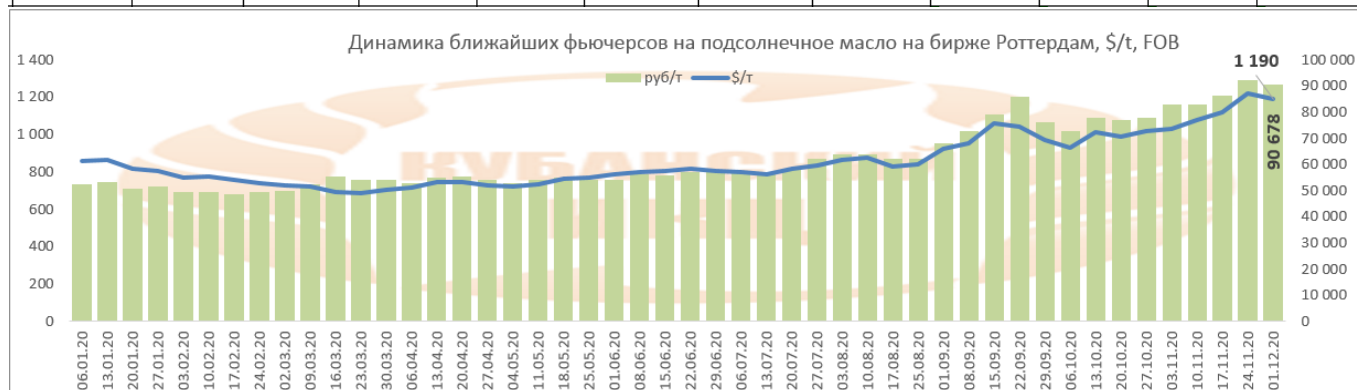
начало года (2020)		текущая неделя		прошлая неделя		на аналогичную дату 2019 года		(+/-) % за неделю		(+/-) % к 2019 г	
\$/т	руб/т	\$/т	руб/т	\$/т	руб/т	\$/т	руб/т	\$/т	Руб./т	\$/т	Руб./т
376,26	22 972	578,61	44 090	569,45	43 142	381,35	24 312	2%	2%	52%	81%



Цены реализации сельхоз товаропроизводителей края (по данным свода 1-2-АПК-цены) на подсолнечник составляют 32333 - 33033 руб./т (по состоянию на 16.11.2020г.).

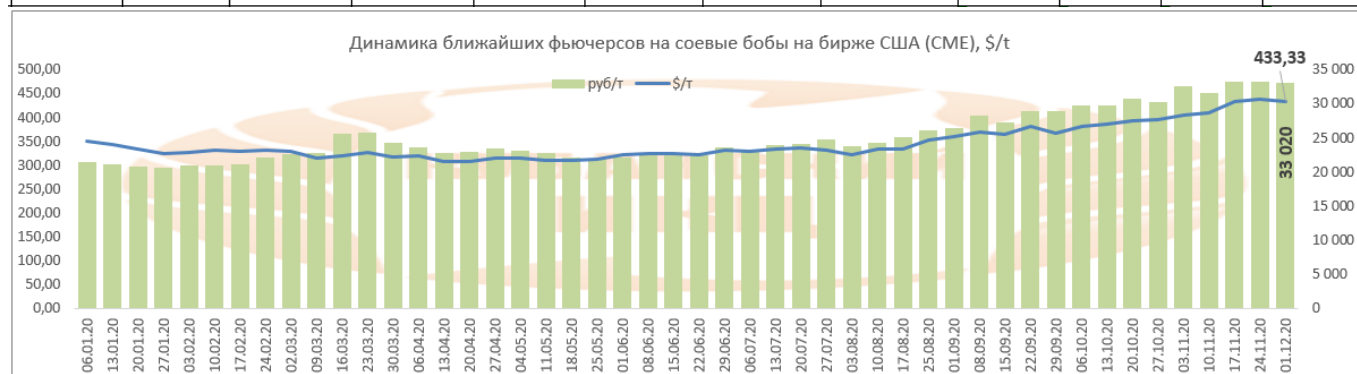
Наливное подсолнечное масло цена на подсолнечное масло в Европе Роттердам (NL FOB) была озвучена как:

начало года (2020)		текущая неделя		прошлая неделя		на аналогичную дату 2019 года		(+/-) % за неделю		(+/-) % к 2019 г	
\$/т	руб/т	\$/т	руб/т	\$/т	руб/т	\$/т	руб/т	\$/т	Руб./т	\$/т	Руб./т
860	52 507	1 190	90 678	1 220	92 427	760	48 453	-2%	-2%	57%	87%



Соевые бобы цена на Чикагской товарной бирже СМЕ была озвучена как:

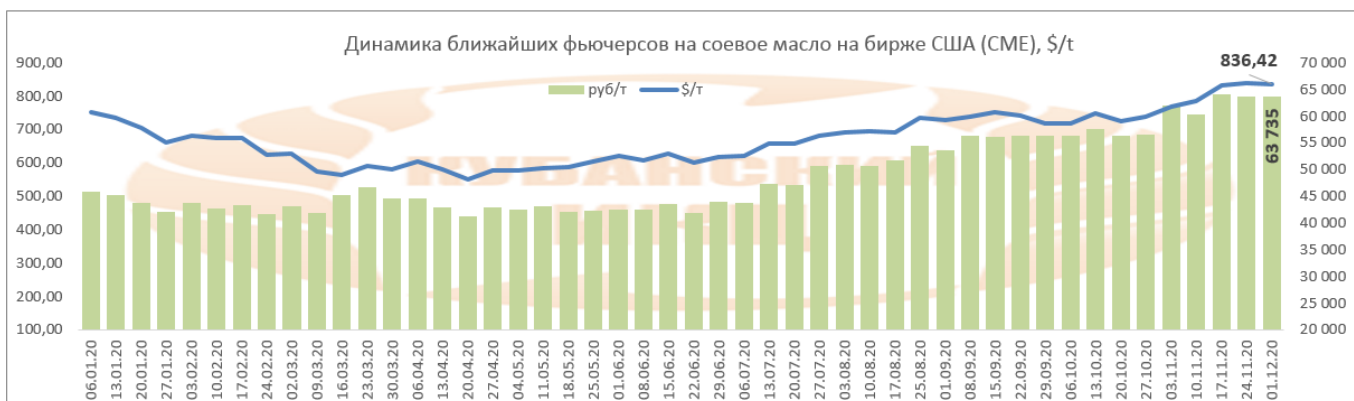
начало года (2020)		текущая неделя		прошлая неделя		на аналогичную дату 2019 года		(+/-) % за неделю		(+/-) % к 2019 г	
\$/т	руб/т	\$/т	руб/т	\$/т	руб/т	\$/т	руб/т	\$/т	руб/т	\$/т	руб/т
350,37	21 392	433,33	33 020	438,24	33 201	329,30	20 994	-1%	-1%	32%	57%



Цены производителей на соевые бобы в Краснодарском крае составляют 29580 – 36500 руб./т (по состоянию на 16.11.2020г.).

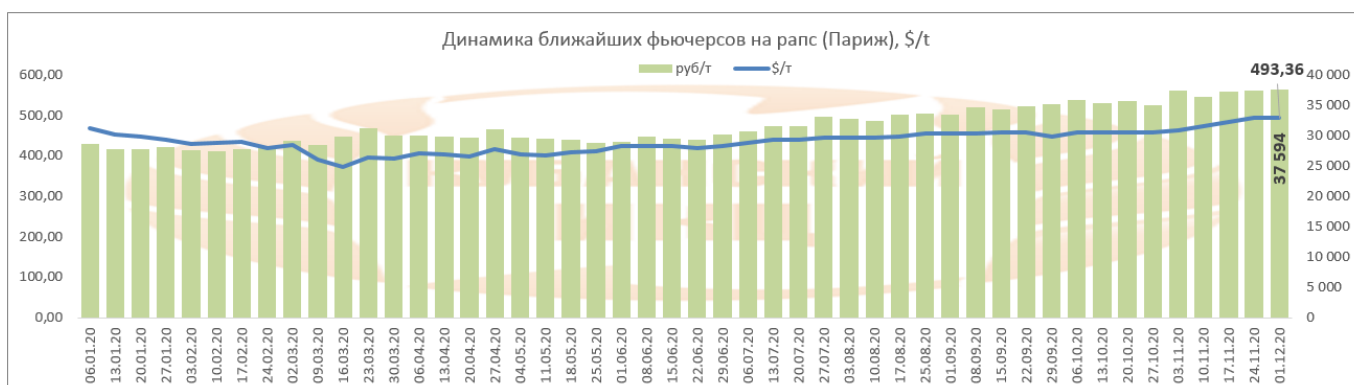
Соевое масло цена на Чикагской товарной бирже СМЕ была озвучена как:

начало года (2020)		текущая неделя		прошлая неделя		на аналогичную дату 2019 года		(+/-) % за неделю		(+/-) % к 2019 г	
\$/т	руб/т	\$/т	руб/т	\$/т	руб/т	\$/т	руб/т	\$/т	руб/т	\$/т	руб/т
750,90	45 846	836,42	63 735	839,72	63 617	683,46	43 573	0%	0%	22%	46%



Рапс цена на бирже EuroNext Париж была озвучена как:

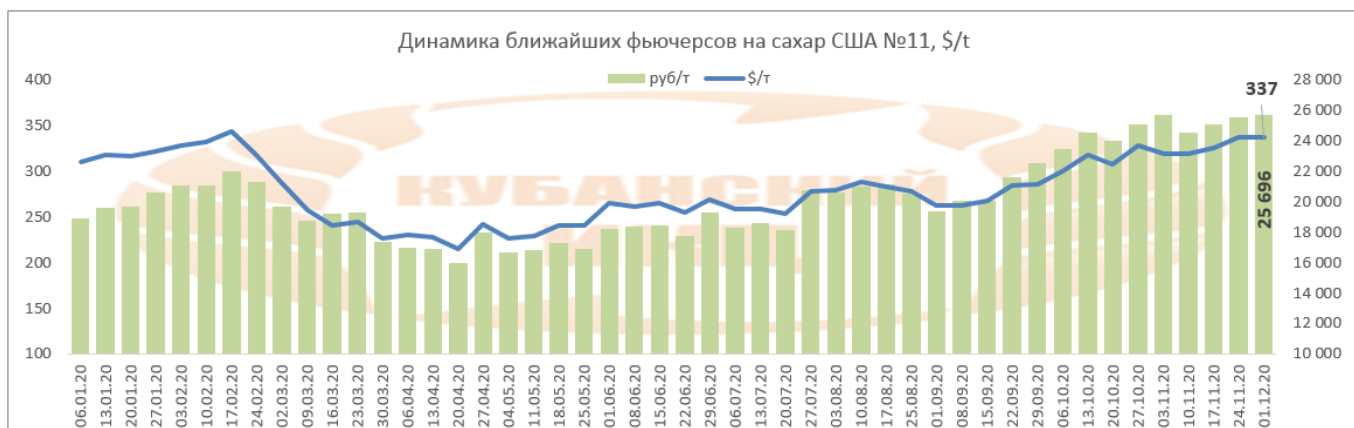
начало года (2020)		текущая неделя		прошлая неделя		на аналогичную дату 2019 года		(+/-) % за неделю		(+/-) % к 2019 г	
\$/т	руб/т	\$/т	руб/т	\$/т	руб/т	\$/т	руб/т	\$/т	руб/т	\$/т	руб/т
468,79	23 141	493,36	37 594	493,95	37 421	439,04	27 990	0%	0%	12%	34%



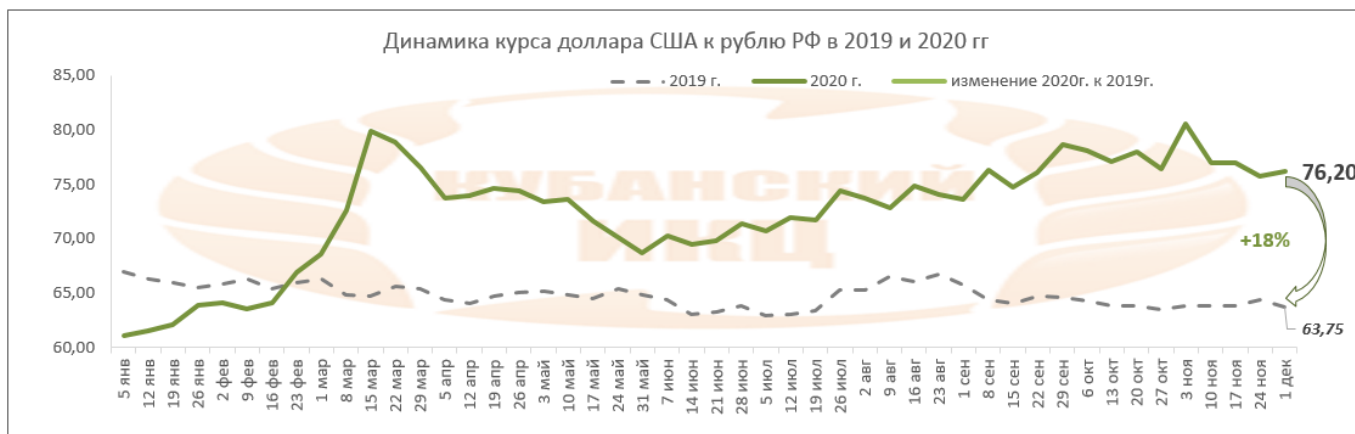
Цена производителей на рапс в Краснодарском крае составляет 27500 - 28500 руб./т (по состоянию на 01.11.2020г.).

Сахар-сырец №11 цена на Межконтинентальной Товарной Бирже США (ICE US Нью-Йорк) озвучена как:

начало года (2020)		текущая неделя		прошлая неделя		на аналогичную дату 2019 года		(+/-) % за неделю		(+/-) % к 2019 г	
\$/т	руб/т	\$/т	руб/т	\$/т	руб/т	\$/т	руб/т	\$/т	руб/т	\$/т	руб/т
310	18 933	337	25 696	337	25 547	290	18 520	0%	1%	16%	39%



Цены реализации сельхоз товаропроизводителей края (по данным свода 1-2-АПК-цены) на сахар-песок составляют 37965 – 42409 руб./т (по состоянию на 16.11.2020г.).



Данные на биржах взяты с сайтов мировых бирж и сайтов предоставляющих данные торгов с задержкой (AgroChart, investing.com, www.oilworld.ru, www.barchart.com)

Перейти к архиву информации по ценам на мировых биржах (2014-2019 гг.) можно воспользовавшись QR –кодом:



**Информация подготовлена отделом информационно-аналитическим
ГКУ КК «Кубанский сельскохозяйственный информационно-консультационный центр»**

Информация предоставляется «как есть» и только для информационных целей, не для торговых целей или консультаций, и публикуется с задержкой.

Все CFD (акции, индексы, фьючерсы) и цены предоставляются не биржами, поэтому цены могут быть неточными и могут отличаться от фактической рыночной цены, то есть цены являются ориентировочными и не подходят для торговых целей.