

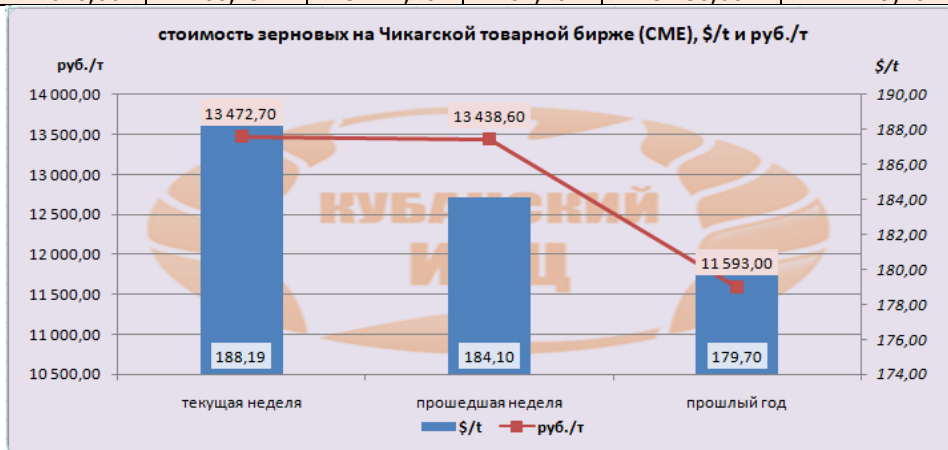
# Анализ биржевых цен на зерновые, масличные, рис, кукурузу и сахар

Данные обзора приведены по состоянию на **25.05.2020**:

## Пшеница

На момент написания статьи, на Чикагской товарной бирже (CBOT) предлагают \$188,19 за тонну пшеницы, или 13472,7 руб./т в перерасчёте на рубли, что больше в валюте, и в рублевом эквиваленте по сравнению с прошлой неделей. По сравнению с аналогичной датой прошлого года цены на пшеницу выше в валюте, и в рублях.

Начало года(2020)		Текущая неделя		Прошлая неделя		На аналогичную дату 2019 г	
\$/т	Руб./т	\$/т	Руб./т	\$/т	Руб./т	\$/т	Руб./т
207,20	12 828,00	188,19	13 472,70	184,10	13 438,60	179,70	11 593,00



Цены реализации сельхоз товаропроизводителей края (по данным свода 1-2-АПК-цены) на пшеницу 3 класс – 14 527 -14 810 руб./т, 4 класс –13218-13958 руб./т (по состоянию на 16.05.2020г.).

## Ячмень

Цена продовольственный ячмень на мировом рынке на этой неделе была отмечена на бирже NCDEX Kolkata. Торги по состоянию на 25.05.2020 года составили 199,0 \$/т или 13991,7 руб./тн, что по сравнению с прошлой неделей меньше в рублях, и в валюте.

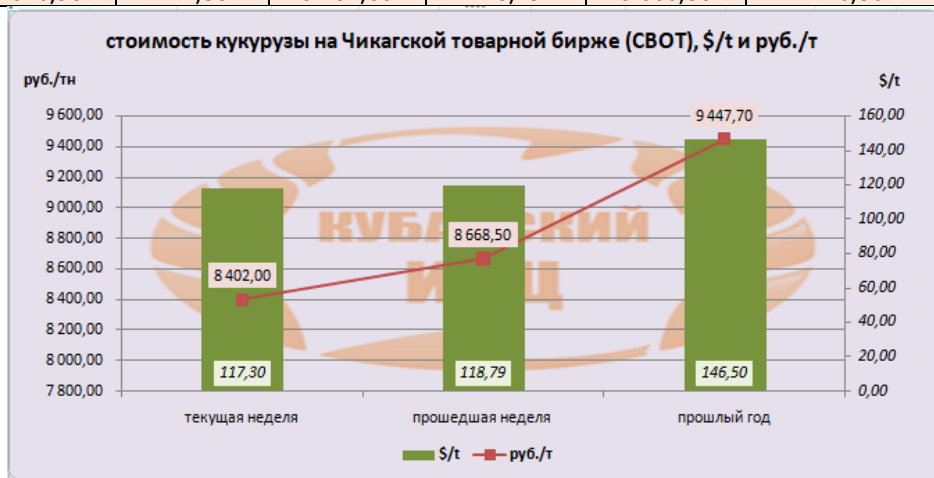
Начало года(2020)		Текущая неделя		Прошлая неделя		На аналогичную дату 2019 г	
\$/т	Руб./т	\$/т	Руб./т	\$/т	Руб./т	\$/т	Руб./т
246,47	15 019,80	199,00	13 991,70	202,30	14 761,00	264,71	17 071,10

Цены реализации сельхоз товаропроизводителей края (по данным свода 1-2-АПК-цены) на ячмень фуражный 7830 руб./т (по состоянию на 01.05.2020г.).

## Кукуруза

На момент написания статьи, цена кукурузы на мировых рынках (CBOT) была озвучена как 117,30 \$/т или 8402,0 руб./т. По сравнению с данными прошлой недели, мы прослеживаем понижение цен в валюте, и в рублях.

Начало года(2020)		Текущая неделя		Прошлая неделя		На аналогичную дату 2019 г	
\$/т	Руб./т	\$/т	Руб./т	\$/т	Руб./т	\$/т	Руб./т
143,40	8 876,90	117,30	8 402,00	118,79	8 668,50	146,50	9 447,70

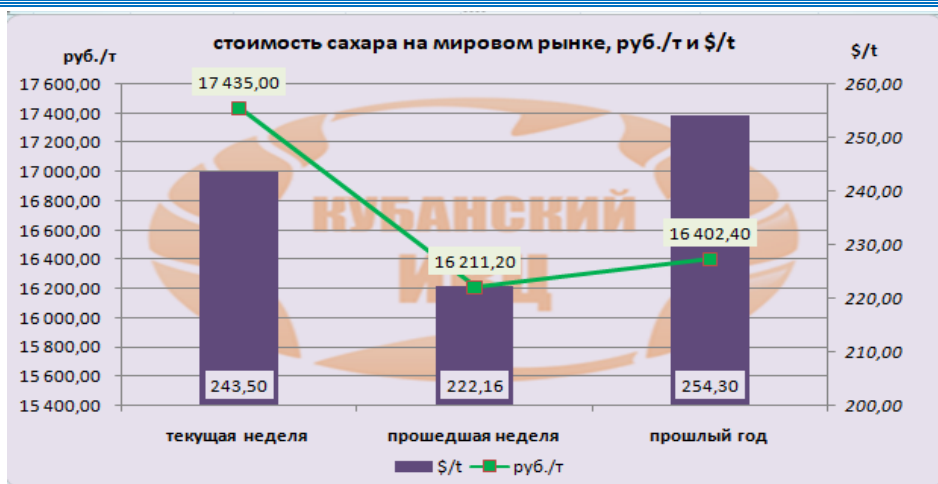


Цены реализации сельхоз товаропроизводителей края (по данным свода 1-2-АПК-цены) на кукурузу 9961-10711 руб./т (по состоянию на 16.05.2020г.).

## Сахар

Цены на сахар-сырец (США №11) на момент подготовки материала зафиксированы на уровне 243,5 \$/т, и соответственно 17435,0 руб./т при пересчёте.

Начало года(2020)		Текущая неделя		Прошлая неделя		На аналогичную дату 2019 г	
\$/т	Руб./т	\$/т	Руб./т	\$/т	Руб./т	\$/т	Руб./т
289,3	17909,1	243,50	17 435,00	222,16	16 211,20	254,30	16 402,40

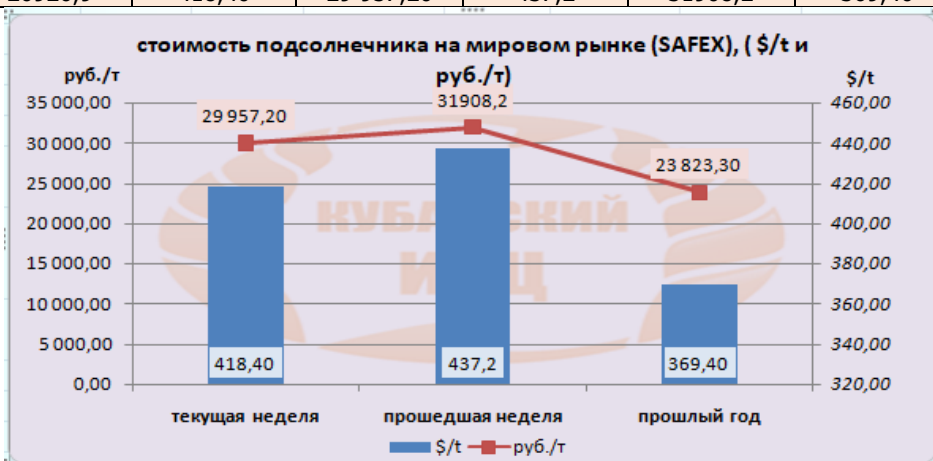


Цены реализации сельхоз товаропроизводителей края (по данным свода 1-2-АПК-цены) на сахар-песок составляют 24034 – 25605 руб./т (по состоянию на 16.05.2020г.).

### Подсолнечник и подсолнечное масло

Цена **подсолнечника** на бирже SAFEX (поставка в июле) на момент написания обзора была озвучена в значениях 418,4 \$/т или 29957,2 руб./т.

Начало года(2020)		Текущая неделя		Прошлая неделя		На аналогичную дату 2019 г	
\$/т	Руб./т	\$/т	Руб./т	\$/т	Руб./т	\$/т	Руб./т
434,9	26926,9	418,40	29 957,20	437,2	31908,2	369,40	23 823,30



Цены реализации сельхоз товаропроизводителей края (по данным свода 1-2-АПК-цены) на подсолнечник составляют 21750-22250 руб./т (по состоянию на 01.05.2020г.).

**На наливное подсолнечное масло** в Европе Роттердам (NLFOB) на момент подготовки информации цены были озвучены как 762 \$/т.

Начало года(2020)		Текущая неделя		Прошлая неделя		На аналогичную дату 2019 г	
\$/т	Руб./т	\$/т	Руб./т	\$/т	Руб./т	\$/т	Руб./т
862	52780,2	762,00	54 551,50	750,00	54 727,50	700,00	45 143,00

Цена производителей на **разливное отечественное масло** подсолнечника в Краснодарском крае составляет 36500 – 45250 руб./т (по состоянию на 16.05.2020г.).

### Соевые бобы

Цены на сою на мировом рынке (биржи США) в настоящий момент были озвучены как 308,3\$ или 22076,7 руб/т.

Начало года(2020)		Текущая неделя		Прошлая неделя		На аналогичную дату 2019 г	
\$/т	Руб./т	\$/т	Руб./т	\$/т	Руб./т	\$/т	Руб./т
349,40	21 630,00	308,3	22076,7	313,4	22874,2	310,3	20015,7

Цена производителей на соевые бобы в Краснодарском крае составляет 27273 руб./т. (по состоянию на 16.05.2020г.).

### Рис

Текущая цена фьючерсного контракта на грубый рис с поставкой в июле 2020 по последним данным оцениваются так:

Начало года(2020)		Текущая неделя		Прошлая неделя		На аналогичную дату 2019 г	
\$/т	Руб./т	\$/т	Руб./т	\$/т	Руб./т	\$/т	Руб./т
284,28	17650	363,7	26042	354,1	25844,7	247,5	15961,8

*\*Информация, содержащаяся в обзорах, является исключительно частным суждением специалистов ГБУ КК "Кубанский сельскохозяйственный ИКЦ" и носит справочный, вспомогательный характер. Любые инвестиции в объекты, упоминаемые в настоящем документе, могут быть связаны со значительным риском, могут оказаться неэффективными. ГБУ КК "Кубанский Сельскохозяйственный ИКЦ" не несет ответственности за любые убытки, возникшие вследствие использования содержания настоящего документа в практической деятельности, а также за достоверность любой информации из внешних источников, правомерно использованной в составе настоящего документа, и любые последствия использования этой информации.*