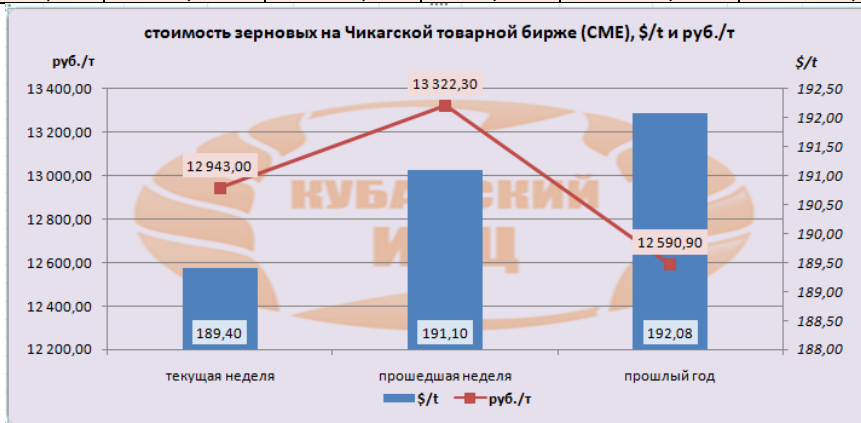


АНАЛИЗ БИРЖЕВЫХ ЦЕН НА ЗЕРНОВЫЕ, МАСЛИЧНЫЕ, РИС, КУКУРУЗУ И САХАР ПО СОСТОЯНИЮ НА 08.06.2020

шеница

На момент написания статьи, на Чикагской товарной бирже (CBOT) предлагают \$189,4 за тонну пшеницы, или 12943,00 руб./т в перерасчёте на рубли, что меньше в валюте, и в рублевом эквиваленте, по сравнению с прошлой неделей. По сравнению с аналогичной датой прошлого года цены на пшеницу ниже в валюте, но не в рублях.

Начало года(2020)		Текущая неделя		Прошлая неделя		На аналогичную дату 2019 г	
\$/т	Руб./т	\$/т	Руб./т	\$/т	Руб./т	\$/т	Руб./т
207,20	12 828,00	189,40	12 943,00	191,10	13 322,30	192,08	12 590,90



Цены реализации сельхоз товаропроизводителей края (по данным свода 1-2-АПК-цены) на пшеницу 3 класс – 14 170 - 14643 руб./т, 4 класс – 13435-13842 руб./т (по состоянию на 01.06.2020г.).

Ячмень

Цена продовольственный ячмень на мировом рынке на этой неделе была отмечена на бирже NCDEX Kolkata. Торги по состоянию на 01.06.2020 года составили 197,0 \$/т или 13903,46 руб./тн, что по сравнению с прошлой неделей меньше в рублях, и в валюте.

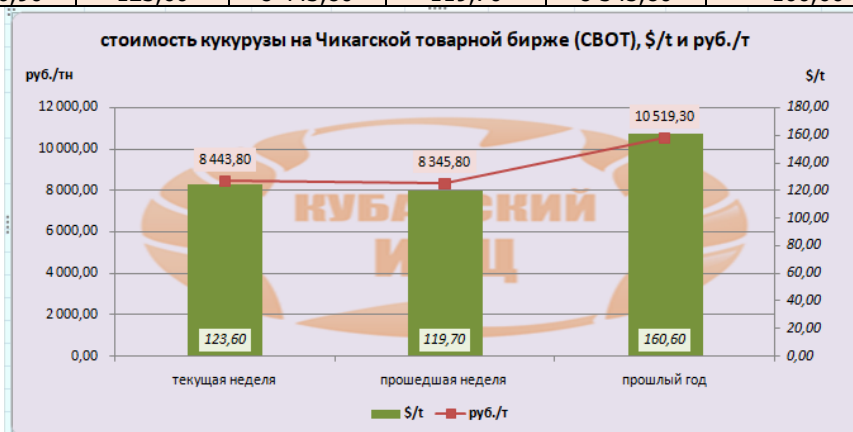
Начало года(2020)		Текущая неделя		Прошлая неделя		На аналогичную дату 2019 г	
\$/т	Руб./т	\$/т	Руб./т	\$/т	Руб./т	\$/т	Руб./т
246,47	15 019,80	196,39	13 450,00	197,74	13 903,46	257,10	16 852,90

Цены реализации сельхоз товаропроизводителей края (по данным свода 1-2-АПК-цены) на ячмень фуражный 8036 руб./т (по состоянию на 01.06.2020г.)

Кукуруза

На момент написания статьи, цена кукурузы на мировых рынках (CBOT) была озвучена как 123,6 \$/т или 8443,8 руб./т. По сравнению с данными прошлой недели, мы прослеживаем повышение цен в валюте, и в рублях.

Начало года(2020)		Текущая неделя		Прошлая неделя		На аналогичную дату 2019 г	
\$/т	Руб./т	\$/т	Руб./т	\$/т	Руб./т	\$/т	Руб./т
143,40	8 876,90	123,60	8 443,80	119,70	8 345,80	160,60	10 519,30

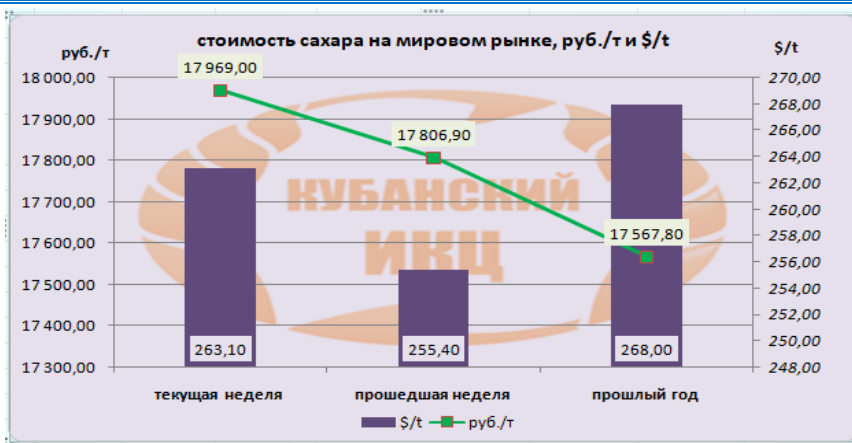


Цены реализации сельхоз товаропроизводителей края (по данным свода 1-2-АПК-цены) на кукурузу 10419-10919 руб./т (по состоянию на 01.06.2020г.).

Сахар

Цены на сахар-сырец (США №11) на момент подготовки материала зафиксированы на уровне 263,1 \$/т, и соответственно 17969,00 руб./т при пересчёте.

Начало года(2020)		Текущая неделя		Прошлая неделя		На аналогичную дату 2019 г	
\$/т	Руб./т	\$/т	Руб./т	\$/т	Руб./т	\$/т	Руб./т
289,3	17909,1	263,10	17 969,00	255,40	17 806,90	268,00	17 567,80

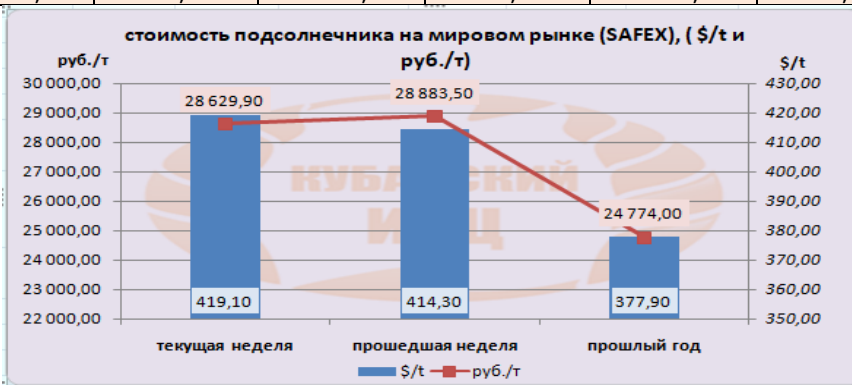


Цены реализации сельхоз товаропроизводителей края (по данным свода 1-2-АПК-цены) на сахар-песок составляют 23840 – 25155 руб./т (по состоянию на 01.06.2020г.).

Подсолнечник и подсолнечное масло

Цена подсолнечника на бирже SAFEX (поставка в июле) на момент написания обзора была озвучена в значениях 419,1 \$/т или 28629,9 руб./т.

Начало года(2020)		Текущая неделя		Прошлая неделя		На аналогичную дату 2019 г	
\$/т	Руб./т	\$/т	Руб./т	\$/т	Руб./т	\$/т	Руб./т
434,9	26926,9	419,10	28 629,90	414,30	28 883,50	377,90	24 774,00



Цены реализации сельхоз товаропроизводителей края (по данным свода 1-2-АПК-цены) на подсолнечник составляют 21650-22325 руб./т (по состоянию на 01.06.2020г.).

На наливное подсолнечное масло в Европе Роттердам (NLFOB) на момент подготовки информации цены были озвучены как 796 \$/т.

Начало года(2020)		Текущая неделя		Прошлая неделя		На аналогичную дату 2019 г	
\$/т	Руб./т	\$/т	Руб./т	\$/т	Руб./т	\$/т	Руб./т
862	52780,2	796	54374	780	54373	нет	

Цена производителей на разливное отечественное масло подсолнечника в Краснодарском крае составляет 46500 – 55250 руб./т (по состоянию на 01.06.2020г.).

Соевые бобы

Цены на сою на мировом рынке (биржи США) в настоящий момент были озвучены как 319,19\$ или 21852,8 руб/т.

Начало года(2020)		Текущая неделя		Прошлая неделя		На аналогичную дату 2019 г	
\$/т	Руб./т	\$/т	Руб./т	\$/т	Руб./т	\$/т	Руб./т
349,40	21 630,00	319,9	21852,8	311,15	21690,6	330,5	21665

Цена производителей на соевые бобы в Краснодарском крае составляет 28500 руб./т. (по состоянию на 01.06.2020г.).

Рис

Текущая цена фьючерсного контракта на грубый рис с поставкой в июле 2020 по последним данным оцениваются так:

Начало года(2020)		Текущая неделя		Прошлая неделя		На аналогичную дату 2019 г	
\$/т	Руб./т	\$/т	Руб./т	\$/т	Руб./т	\$/т	Руб./т
284,30	17652	420	28703	399	27832	257,02	16847,6

Цена производителей на рис 3 кл. в Краснодарском крае составляет 24500 руб./т. (по состоянию на 01.06.2020г.).

**Информация, содержащаяся в обзорах, является исключительно частным суждением специалистов ГБУ КК "Кубанский сельскохозяйственный ИКЦ" и носит справочный, вспомогательный характер. Любые инвестиции в объекты, упоминаемые в настоящем документе, могут быть связаны со значительным риском, могут оказаться неэффективными. ГБУ КК "Кубанский Сельскохозяйственный ИКЦ" не несет ответственности за любые убытки, возникшие вследствие использования содержания настоящего документа в практической деятельности, а также за достоверность любой информации из внешних источников, правомерно использованной в составе настоящего документа, и любые последствия использования этой информации.*