

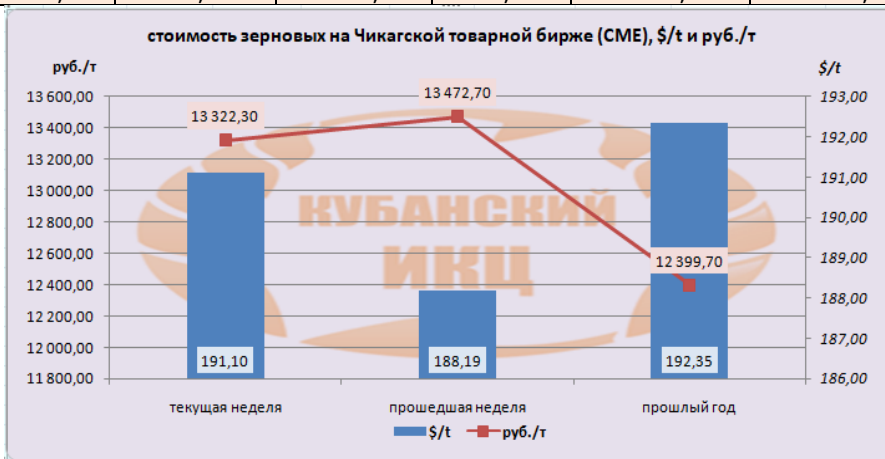
Анализ биржевых цен на зерновые, масличные, рис, кукурузу и сахар

Данные обзора приведены по состоянию на **01.06.2020**:

Пшеница

На момент написания статьи, на Чикагской товарной бирже (СВОТ) предлагают \$191,10 за тонну пшеницы, или 13322,30 руб./т в перерасчёте на рубли, что больше в валюте, но не в рублевом эквиваленте, по сравнению с прошлой неделей. По сравнению с аналогичной датой прошлого года цены на пшеницу ниже в валюте, но не в рублях.

Начало года(2020)		Текущая неделя		Прошлая неделя		На аналогичную дату 2019 г	
\$/т	Руб./т	\$/т	Руб./т	\$/т	Руб./т	\$/т	Руб./т
207,20	12 828,00	191,10	13 322,30	188,19	13 472,70	192,35	12 399,70



Цены реализации сельхоз товаропроизводителей края (по данным свода 1-2-АПК-цены) на пшеницу 3 класс – 14 527 -14 810руб./т, 4 класс –13218-13958руб./т(по состоянию на 16.05.2020г.).

Ячмень

Цена продовольственный ячмень на мировом рынке на этой неделе была отмечена на бирже NCDEX Kolkata. Торги по состоянию на 01.06.2020 года составили 197,0 \$/т или 13903,46 руб./тн, что по сравнению с прошлой неделей меньше в рублях, и в валюте.

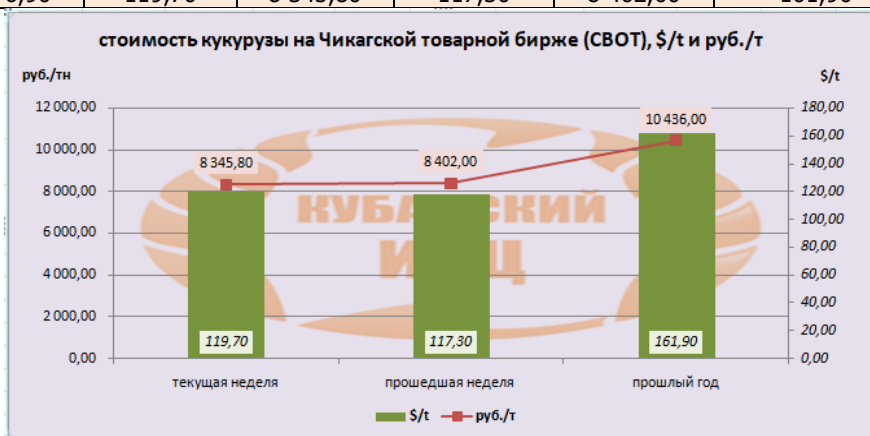
Начало года(2020)		Текущая неделя		Прошлая неделя		На аналогичную дату 2019 г	
\$/т	Руб./т	\$/т	Руб./т	\$/т	Руб./т	\$/т	Руб./т
246,47	15 019,80	197,74	13 903,46	199,00	13 991,70	261,05	16 827,20

Цены реализации сельхоз товаропроизводителей края (по данным свода 1-2-АПК-цены) на ячмень фуражный 7830 руб./т (по состоянию на 01.05.2020г.).

Кукуруза

На момент написания статьи, цена кукурузы на мировых рынках (СВОТ) была озвучена как 119,70 \$/т или 8345,80 руб./т. По сравнению с данными прошлой недели, мы прослеживаем повышение цен в валюте, и понижение в рублях.

Начало года(2020)		Текущая неделя		Прошлая неделя		На аналогичную дату 2019 г	
\$/т	Руб./т	\$/т	Руб./т	\$/т	Руб./т	\$/т	Руб./т
143,40	8 876,90	119,70	8 345,80	117,30	8 402,00	161,90	10 436,00

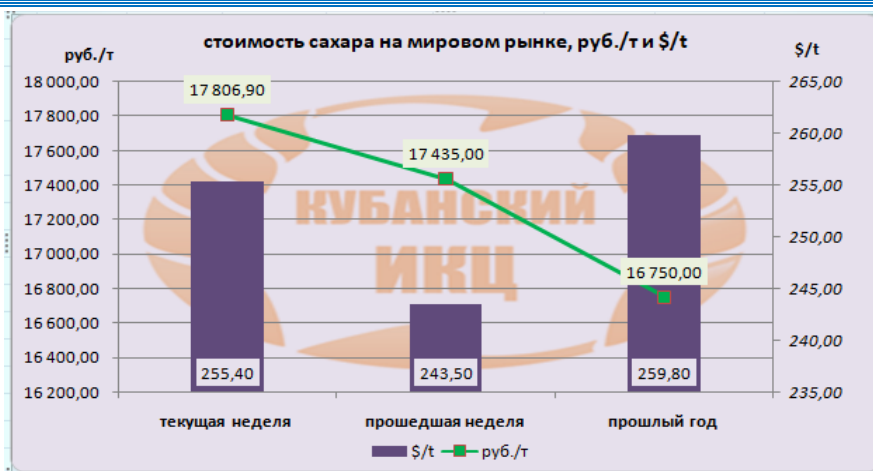


Цены реализации сельхоз товаропроизводителей края (по данным свода 1-2-АПК-цены) на кукурузу 9961-10711 руб./т (по состоянию на 16.05.2020г.).

Сахар

Цены на сахар-сырец (США №11) на момент подготовки материала зафиксированы на уровне 255,4 \$/т, и соответственно 17806,9 руб./т при пересчёте.

Начало года(2020)		Текущая неделя		Прошлая неделя		На аналогичную дату 2019 г	
\$/т	Руб./т	\$/т	Руб./т	\$/т	Руб./т	\$/т	Руб./т
289,3	17909,1	255,40	17 806,90	243,50	17 435,00	259,80	16 750,00

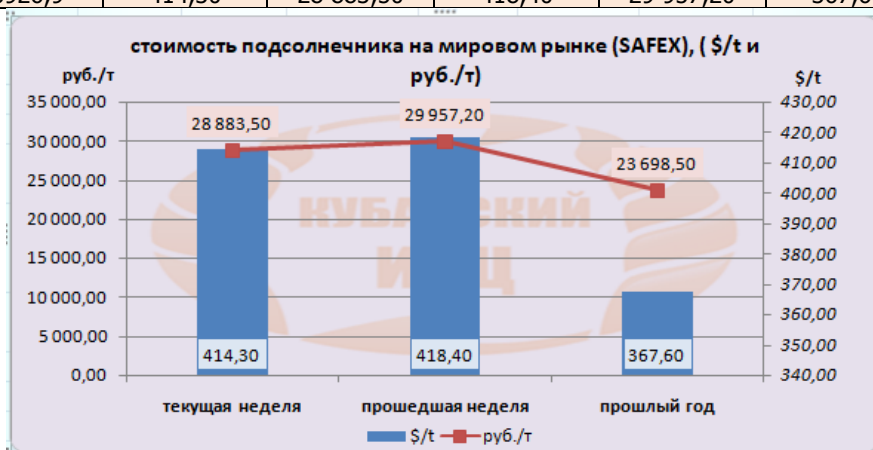


Цены реализации сельхоз товаропроизводителей края (по данным свода 1-2-АПК-цены) на сахар-песок составляют 24034 – 25605 руб./т (по состоянию на 16.05.2020г.).

Подсолнечник и подсолнечное масло

Цена подсолнечника на бирже SAFEX (поставка в июле) на момент написания обзора была озвучена в значениях 414,3 \$/т или 28883,5 руб./т.

Начало года(2020)		Текущая неделя		Прошлая неделя		На аналогичную дату 2019 г	
\$/т	Руб./т	\$/т	Руб./т	\$/т	Руб./т	\$/т	Руб./т
434,9	26926,9	414,30	28 883,50	418,40	29 957,20	367,60	23 698,50



Цены реализации сельхоз товаропроизводителей края (по данным свода 1-2-АПК-цены) на подсолнечник составляют 21750-22250 руб./т (по состоянию на 01.05.2020г.).

На наливное подсолнечное масло в Европе Роттердам (NLFOB) на момент подготовки информации цены были озвучены как 780 \$/т.

Начало года(2020)		Текущая неделя		Прошлая неделя		На аналогичную дату 2019 г	
\$/т	Руб./т	\$/т	Руб./т	\$/т	Руб./т	\$/т	Руб./т
862	52780,2	780	54373	762,00	54 551,50		

Цена производителей на разливное отечественное масло подсолнечника в Краснодарском крае составляет 36500 – 45250 руб./т (по состоянию на 16.05.2020г.).

Соевые бобы

Цены на сою на мировом рынке (биржи США) в настоящий момент были озвучены как 311,15\$ или 21690,6 руб/т.

Начало года(2020)		Текущая неделя		Прошлая неделя		На аналогичную дату 2019 г	
\$/т	Руб./т	\$/т	Руб./т	\$/т	Руб./т	\$/т	Руб./т
349,40	21 630,00	311,15	21690,6	308,3	22076,7	328,5	21179,1

Цена производителей на соевые бобы в Краснодарском крае составляет 27273 руб./т. (по состоянию на 16.05.2020г.).

Рис

Текущая цена фьючерсного контракта на грубый рис с поставкой в июле 2020 по последним данным оцениваются так:

Начало года(2020)		Текущая неделя		Прошлая неделя		На аналогичную дату 2019 г	
\$/т	Руб./т	\$/т	Руб./т	\$/т	Руб./т	\$/т	Руб./т
284,29	17651	399	27832	363,7	26042	255,6	16526,1

**Информация, содержащаяся в обзорах, является исключительно частным суждением специалистов ГБУ КК "Кубанский сельскохозяйственный ИКЦ" и носит справочный, вспомогательный характер. Любые инвестиции в объекты, упоминаемые в настоящем документе, могут быть связаны со значительным риском, могут оказаться неэффективными. ГБУ КК "Кубанский Сельскохозяйственный ИКЦ" не несет ответственности за любые убытки, возникшие вследствие использования содержания настоящего документа в практической деятельности*