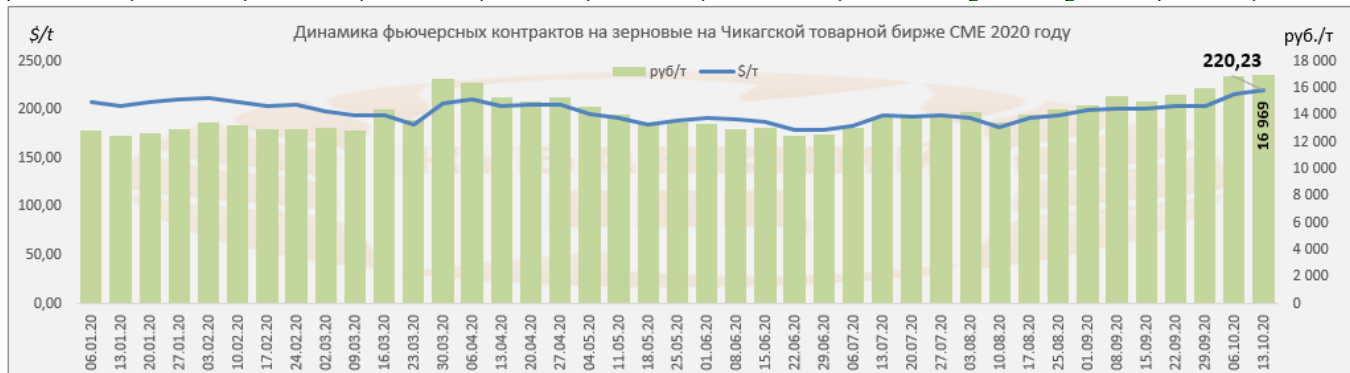


АНАЛИЗ БИРЖЕВЫХ ЦЕН НА ЗЕРНОВЫЕ, МАСЛИЧНЫЕ, РИС, КУКУРУЗУ И САХАР НА 13.10.2020 Г.

Пшеница цена на Чикагской товарной бирже (CME) *с поставкой в декабре 2020 года:*

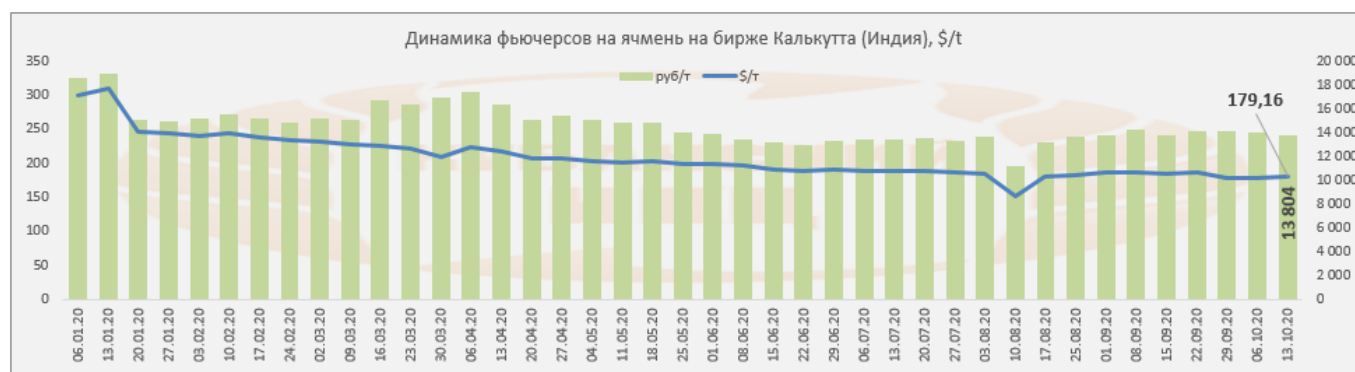
начало года (2020)		текущая неделя		прошлая неделя		на аналогичную дату 2019 года		(+/-) % за неделю		(+/-) % к 2019 г	
\$/т	руб/т	\$/т	руб/т	\$/т	руб/т	\$/т	руб/т	\$/т	руб./т	\$/т	руб./т
207,20	12 828	220,23	16 969	215,70	16 852	187,50	12 042	2%	1%	17%	41%



Цены реализации сельхоз товаропроизводителей края (по данным свода 1-2-АПК-цены) на пшеницу 3 класс – 14080 – 15700 руб./т, пшеницу 4 класс – 13200 – 14600 руб./т, фуражная пшеница – 11695 – 12300 руб./тн (по состоянию на 01.10.2020г.).

Ячмень продовольственный на бирже NCDEX Kolkata (Индия):

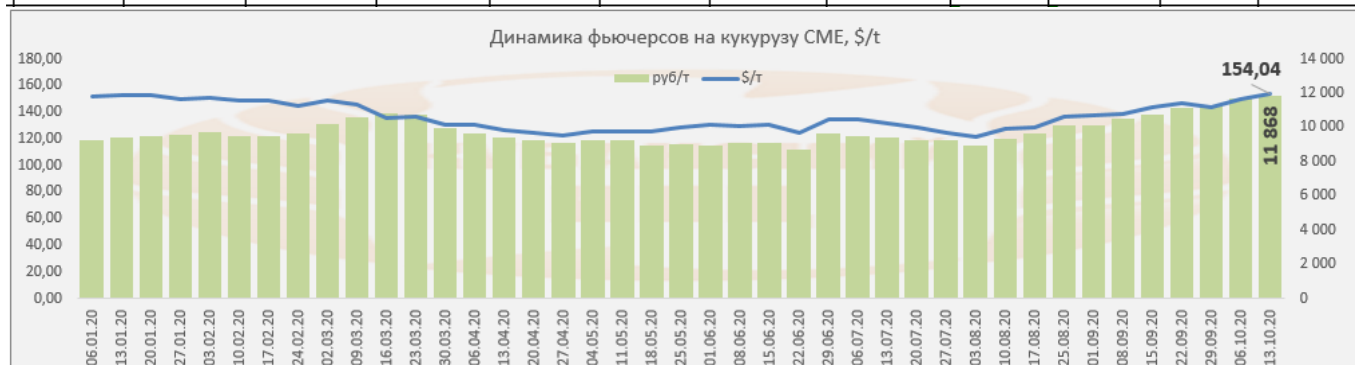
начало года (2020)		текущая неделя		прошлая неделя		на аналогичную дату 2019 года		(+/-) % за неделю		(+/-) % к 2019 г	
\$/т	руб/т	\$/т	руб/т	\$/т	руб/т	\$/т	руб/т	\$/т	руб./т	\$/т	руб./т
309,44	18 938	179,16	13 804	178,38	13 937	281,36	17 941	0%	-1%	-36%	-23%



Цены реализации сельхоз товаропроизводителей края (по данным свода 1-2-АПК-цены) на ячмень продовольственный 11900 – 12300 руб./т, ячмень фуражный 11500 – 11600 руб./т (по состоянию на 01.10.2020г.).

Кукуруза цена на Чикагской товарной бирже (CME) была озвучена как:

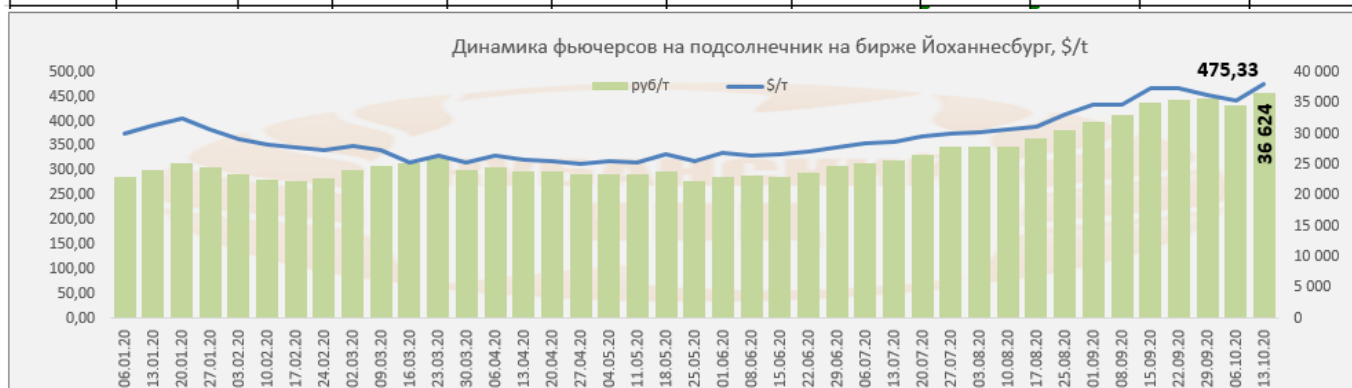
начало года (2020)		текущая неделя		прошлая неделя		на аналогичную дату 2019 года		(+/-) % за неделю		(+/-) % к 2019 г	
\$/т	руб/т	\$/т	руб/т	\$/т	руб/т	\$/т	руб/т	\$/т	руб./т	\$/т	руб./т
151,87	9 272	154,04	11 868	149,56	11 685	153,94	9 816	3%	2%	0%	21%



Цены реализации сельхозтоваропроизводителей края (по данным свода 1-2-АПК-цены) на кукурузу 9700 – 10800 руб./т (по состоянию на 01.10.2020г.).

Подсолнечник цена на бирже Йоханнесбург (ЮАР) была озвучена как:

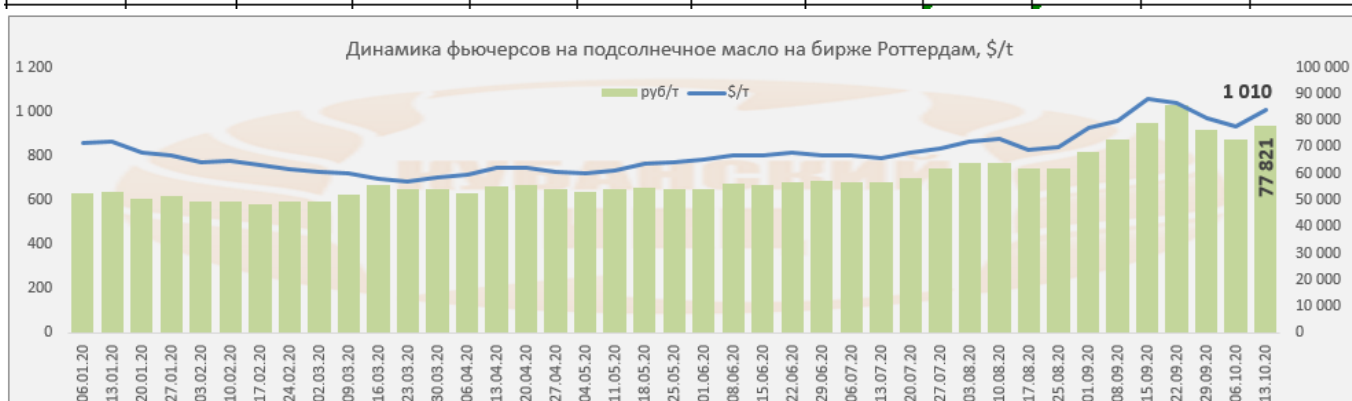
начало года (2020)		текущая неделя		прошлая неделя		на аналогичную дату 2019 года		(+/-) % за неделю		(+/-) % к 2019 г	
\$/т	руб/т	\$/т	руб/т	\$/т	руб/т	\$/т	руб/т	\$/т	Руб./т	\$/т	Руб./т
376,26	22 972	475,33	36 624	442,34	34 560	377,27	24 057	7%	6%	26%	52%



Цены реализации сельхоз товаропроизводителей края (по данным свода 1-2-АПК-цены) на подсолнечник составляют 26300 – 26800 руб./т (по состоянию на 01.10.2020г.).

Наливное подсолнечное масло цена на подсолнечное масло в Европе Роттердам (NLFOB) была озвучена как:

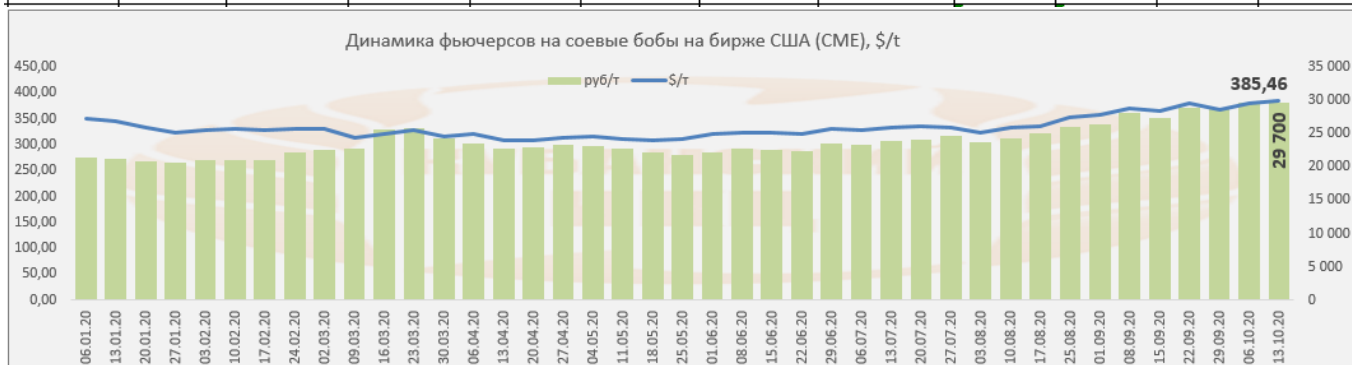
начало года (2020)		текущая неделя		прошлая неделя		на аналогичную дату 2019 года		(+/-) % за неделю		(+/-) % к 2019 г	
\$/т	руб/т	\$/т	руб/т	\$/т	руб/т	\$/т	руб/т	\$/т	Руб./т	\$/т	Руб./т
860	52 507	1 010	77 821	930	72 661	745	47 918	9%	7%	36%	62%



Цена производителей на разливное отечественное масло подсолнечника в Краснодарском крае составляет 55000 - 66500 руб./т (по состоянию на 01.10.2020г.).

Соевые бобы цена на Чикагской товарной бирже СМЕ была озвучена как:

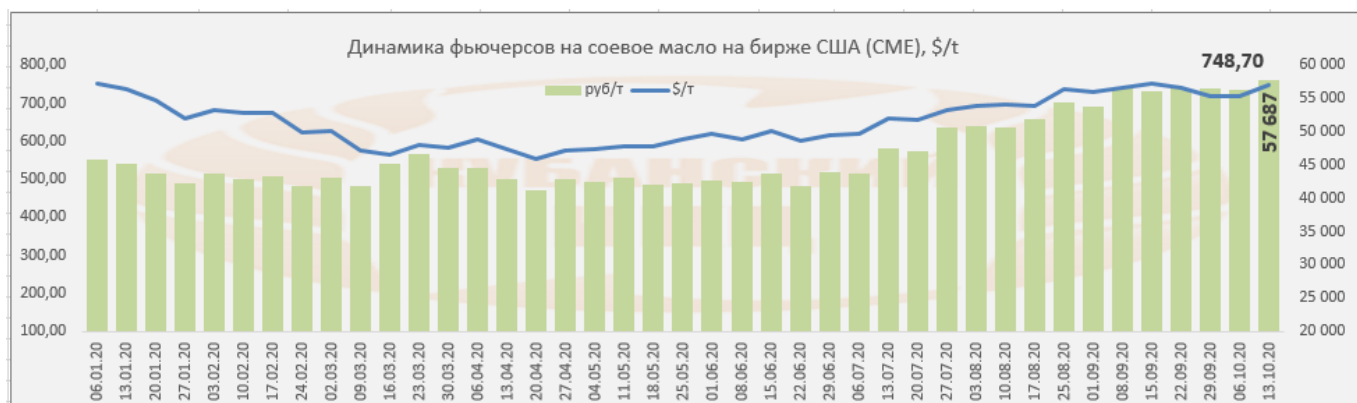
начало года (2020)		текущая неделя		прошлая неделя		на аналогичную дату 2019 года		(+/-) % за неделю		(+/-) % к 2019 г	
\$/т	руб/т	\$/т	руб/т	\$/т	руб/т	\$/т	руб/т	\$/т	руб/т	\$/т	руб/т
350,37	21 392	385,46	29 700	380,28	29 711	345,88	22 055	1%	0%	11%	35%



Цены производителей на соевые бобы в Краснодарском крае составляют 28600 – 30300 руб./т (по состоянию на 01.10.2020г.).

Соевое масло цена на Чикагской товарной бирже СМЕ была озвучена как:

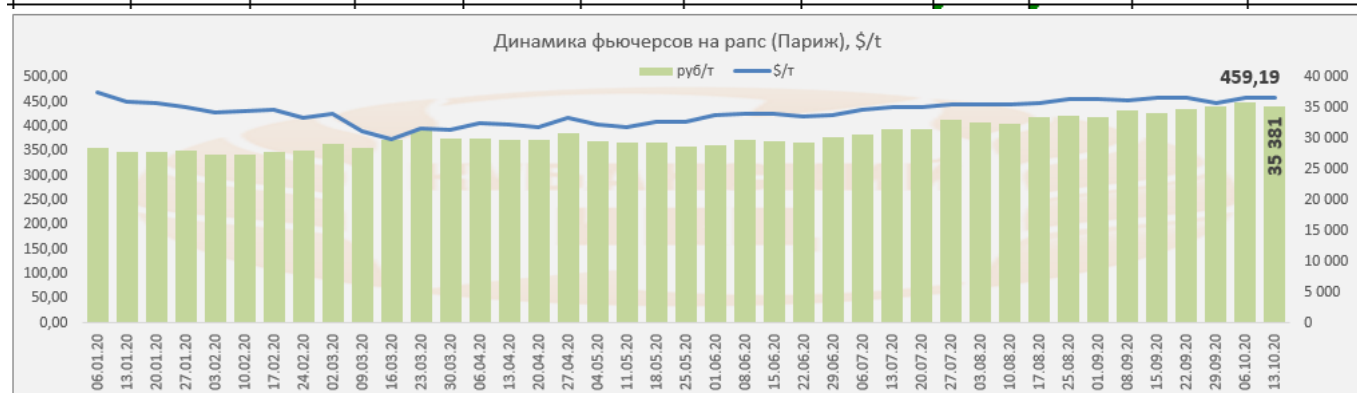
начало года (2020)		текущая неделя		прошлая неделя		на аналогичную дату 2019 года		(+/-) % за неделю		(+/-) % к 2019 г	
\$/т	руб/т	\$/т	руб/т	\$/т	руб/т	\$/т	руб/т	\$/т	руб/т	\$/т	руб/т
750,90	45 846	748,70	57 687	719,83	56 240	669,13	42 667	4%	3%	12%	35%



Цена производителей на разливное отечественное соевое масло в Краснодарском крае составляет 55000 - 60000 руб./т (по состоянию на 01.10.2020г.).

Рапс цена на бирже EuroNext Париж была озвучена как:

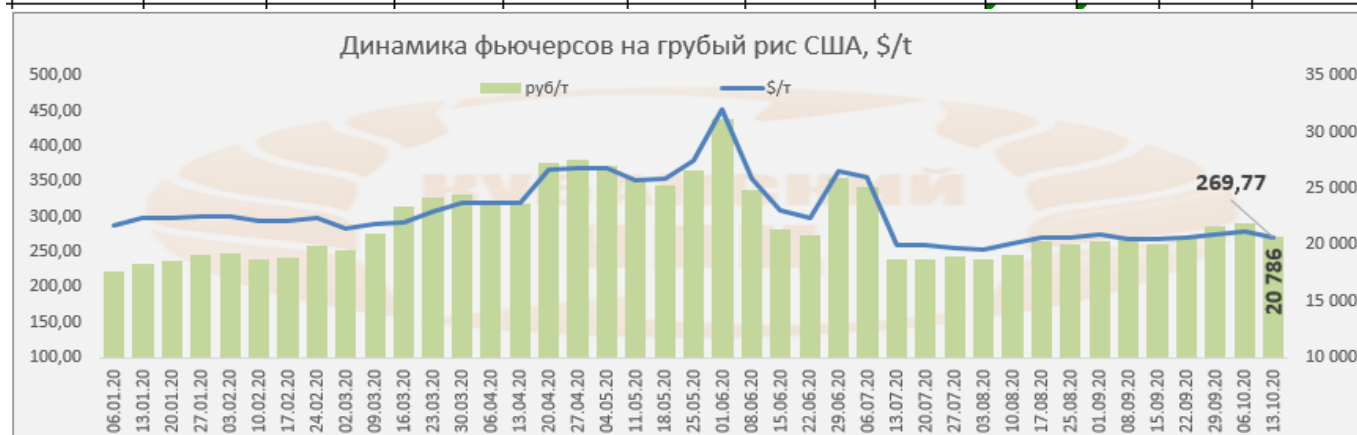
начало года (2020)		текущая неделя		прошлая неделя		на аналогичную дату 2019 года		(+/-) % за неделю		(+/-) % к 2019 г	
\$/т	руб/т	\$/т	руб/т	\$/т	руб/т	\$/т	руб/т	\$/т	руб/т	\$/т	руб/т
468,79	23 141	459,19	35 381	458,89	35 853	421,98	26 908	0%	-1%	9%	31%



Цена производителей на рапс в Краснодарском крае составляет 25000 - 28600 руб./т (по состоянию на 01.10.2020г.).

Грубый рис цены на Чикагской товарной бирже CME оцениваются как:

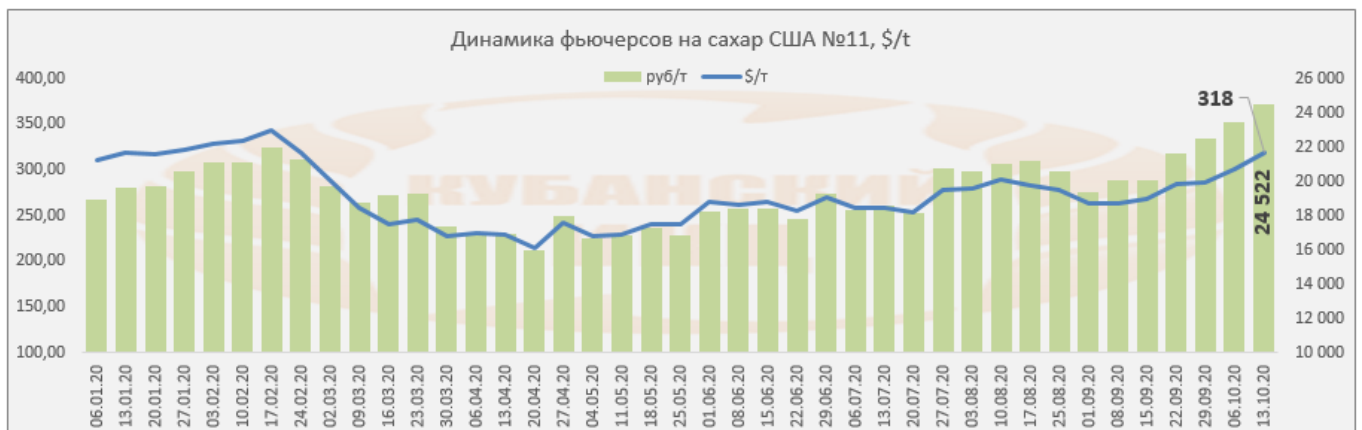
начало года (2020)		текущая неделя		прошлая неделя		на аналогичную дату 2019 года		(+/-) % за неделю		(+/-) % к 2019 г	
\$/т	руб/т	\$/т	руб/т	\$/т	руб/т	\$/т	руб/т	\$/т	руб/т	\$/т	руб/т
288,17	17 594	269,77	20 786	280,19	21 892	262,50	16 738	-4%	-5%	3%	24%



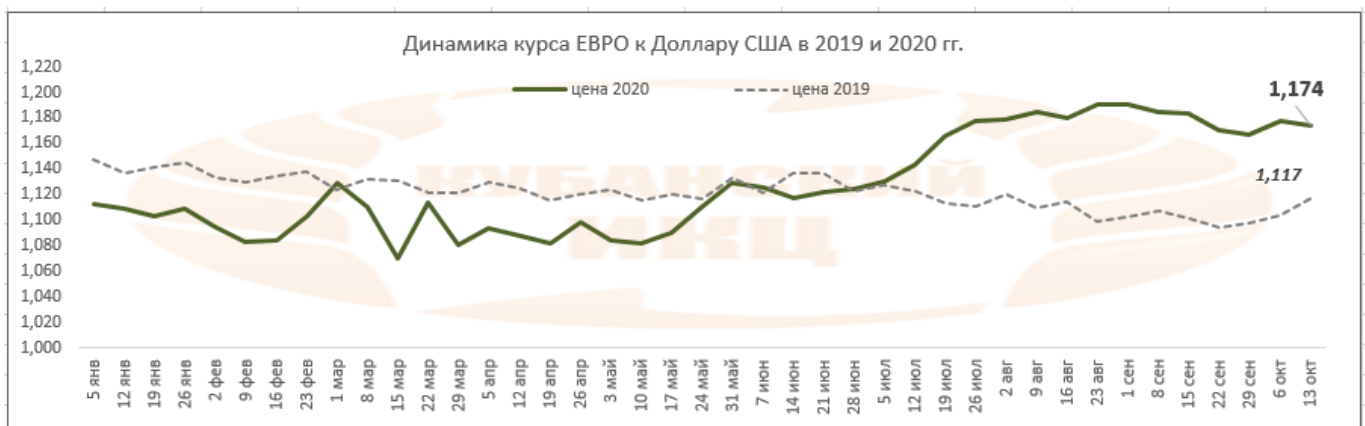
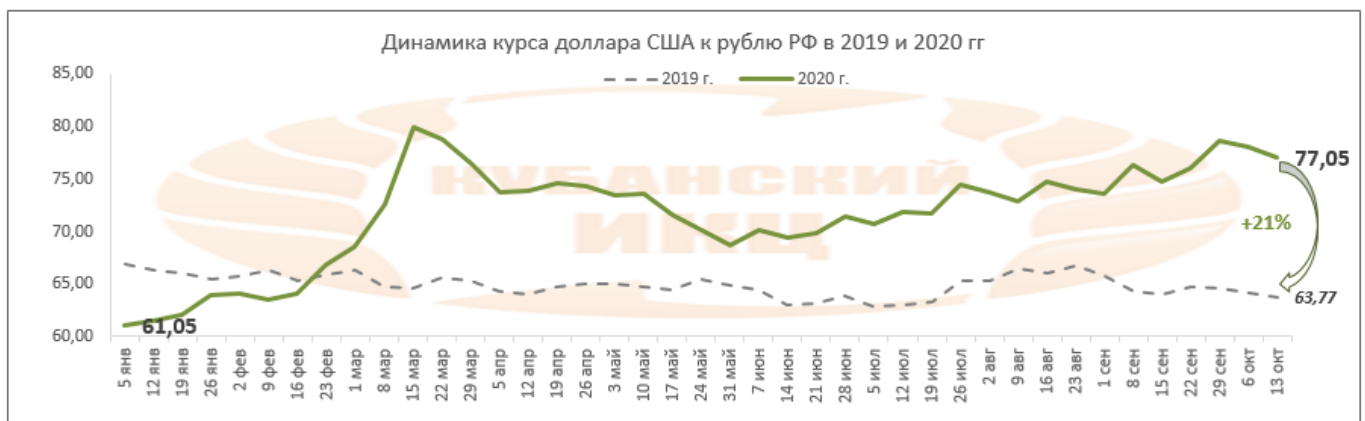
Цена производителей на рис-сырец в Краснодарском крае составляет 19800 – 20000 руб./т без НДС (по состоянию на 01.10.2020 г.)

Сахар-сырец №11 цена на Межконтинентальной Товарной Бирже США (ICE US Нью-Йорк) озвучена как:

начало года (2020)		текущая неделя		прошлая неделя		на аналогичную дату 2019 года		(+/-) % за неделю		(+/-) % к 2019 г	
\$/т	руб/т	\$/т	руб/т	\$/т	руб/т	\$/т	руб/т	\$/т	руб/т	\$/т	руб/т
310	18 933	318	24 522	300	23 471	272	17 314	6%	4%	17%	42%



Цены реализации сельхоз товаропроизводителей края (по данным свода 1-2-АПК-цены) на сахар-песок составляют 32730 – 36950 руб./т (по состоянию на 01.10.2020г.).



Данные на биржах взяты с сайтов мировых бирж и сайтов предоставляющих данные торгов с задержкой (AgroChart, investing.com, www.oilworld.ru, www.barchart.com)



Перейти к архиву информации по ценам на мировых биржах (2014-2019 гг.) можно воспользовавшись QR –кодом:

**Информация подготовлена отделом информационно-аналитическим
ГКУ КК «Кубанский сельскохозяйственный информационно-консультационный центр»**

Информация предоставляется «как есть» и только для информационных целей, не для торговых целей или консультаций, и публикуется с задержкой.

Все CFD (акции, индексы, фьючерсы) и цены предоставляются не биржами, поэтому цены могут быть неточными и могут отличаться от фактической рыночной цены, то есть цены являются ориентировочными и не подходят для торговых целей.