

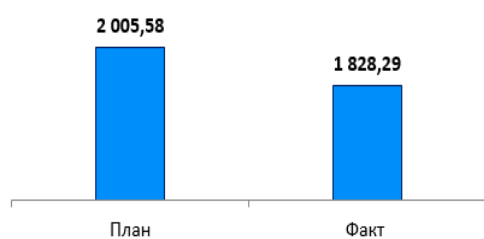
ИНФОРМАЦИОННО-АНАЛИТИЧЕСКИЙ ОБЗОР О ХОДЕ СЕЛЬСКОХОЗЯЙСТВЕННЫХ РАБОТ В КРАСНОДАРСКОМ КРАЕ ПО СОСТОЯНИЮ НА 29.07.2021 ГОДА

По оперативным данным ежедневного мониторинга о ходе сельскохозяйственных работ в хозяйствах агропромышленного комплекса в крае на этой неделе **закончилась уборка озимых и яровых зерновых колосовых и зернобобовых культур**. Продолжается уборка овощных культур открытого и закрытого грунта и картофеля в сельхозорганизациях и КФХ. Хозяйства края продолжают сбор ягодных, косточковых и семечковых культур. Ведутся послеуборочные работы.

Продолжается заготовка кормов для сельскохозяйственных животных. Ведутся работы по приобретению минеральных удобрений, а также продолжают работы по вывозу и внесению органических удобрений. Ведется учет готовности сельскохозяйственной техники и др. сезонные сельскохозяйственные работы. Продолжаются работы по воспроизводству мясной и молочной направленности.

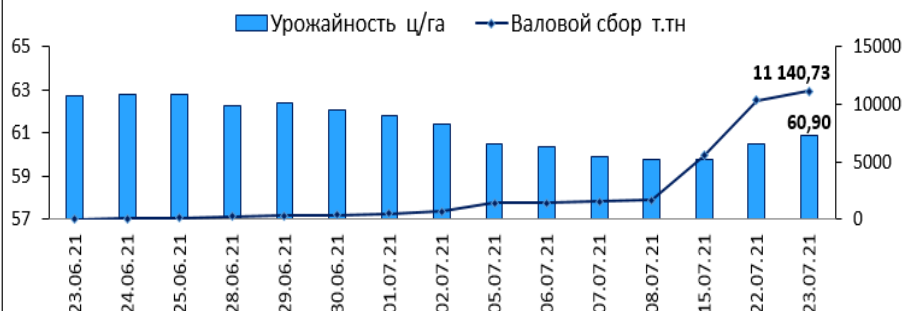
Продолжается **уборка зерновых колосовых и зернобобовых культур (все категории хозяйств) на 23.07.2021 г.**: фактически обмолочено – 1 828,29 т. га (91 %); план – 2 005,58 т. га; валовой сбор – 11 140,73 т. тн; урожайность – 60,90 ц/га.

Уборка зерновых колосовых и зернобобовых культур в Краснодарском крае по состоянию на 23.07.2021 г., т. га



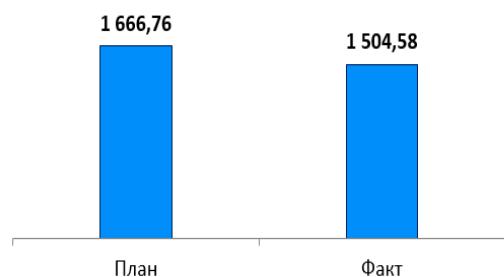
* - Площадь уборки в 2021 году

Динамика валового сбора и урожайности зерновых колосовых и зернобобовых культур во всех категориях хозяйств в 2021 году



Продолжается **уборка озимой пшеницы (во всех категориях хозяйств) на 23.07.2021 г.** планируется убрать - 1 666,76 т. га, фактически обмолочено – 1 504,58 (90 %) т. га, валовой сбор – 9 435,39 т. тн, урожайность – 62,70 ц/га.

Уборка озимой пшеницы в Краснодарском крае по состоянию на 23.07.2021 г., т. га



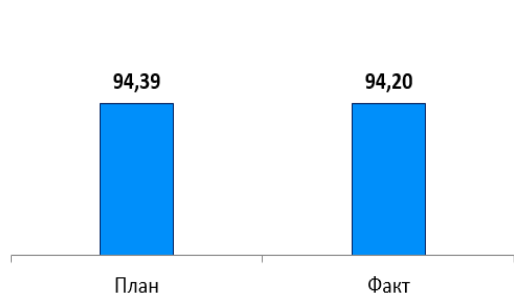
* - Площадь уборки в 2021 году уточняется

Динамика валового сбора и урожайности озимой пшеницы во всех категориях хозяйств в 2021 году



Уборка гороха на зерно (все категории хозяйств) на 23.07.2021 г.: фактически обмолочено – 94,20 т. га (100%), план – 94,39 т. га, валовой сбор – 376,28 т. тн, урожайность – 39,90 ц/га.

Уборка гороха на зерно в Краснодарском крае по состоянию на 23.07.2021 г., т. га

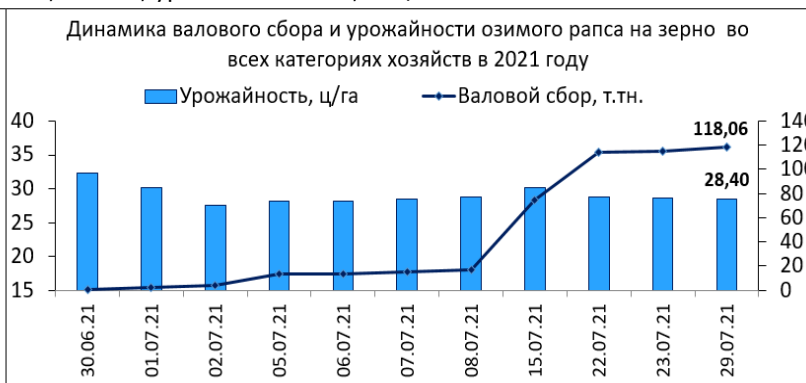


* - Площадь уборки в 2021 г. уточняется

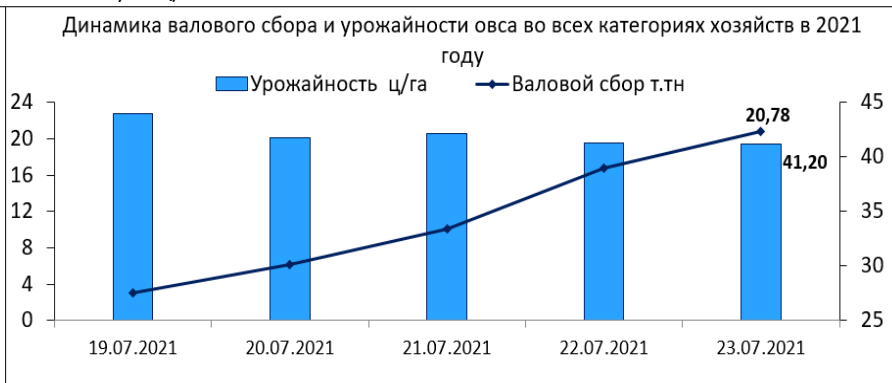
Динамика валового сбора и урожайности гороха на зерно во всех категориях хозяйств в 2021 году



Уборка озимого рапса на зерно (во всех категориях хозяйств) на 29.07.2021 г.: фактически обмолочено – 41,52 т. га (90 %), план – 46,16 т. га, валовой сбор – 118,06 т. тн, урожайность – 28,40 ц/га.



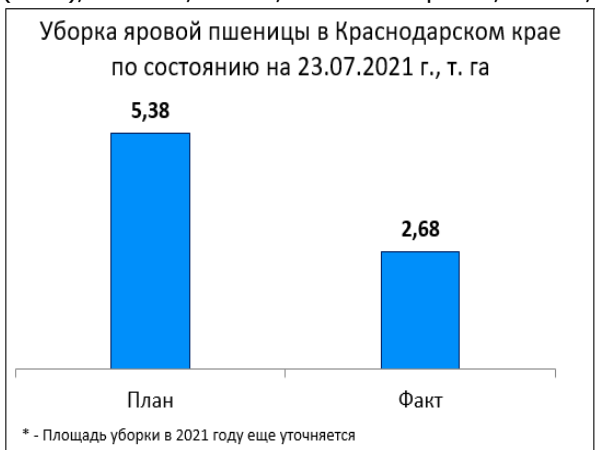
Уборка овса (во всех категориях хозяйств) на 23.07.2021 г.: фактически обмолочено – 5,05 т. га (81 %), план – 6,21 т. га, валовой сбор – 20,78 т. тн, урожайность – 41,20 ц/га.



Уборка ярового ячменя (во всех категориях хозяйств) на 23.07.2021 г.: фактически обмолочено – 22,40 т. га (93 %), план – 24,05 т. га, валовой сбор – 99,95 т. тн, урожайность – 44,60 ц/га.



Уборка яровой пшеницы (во всех категориях хозяйств) на 23.07.2021 г.: фактически обмолочено – 2,68 т. га (50 %), план – 5,38 т. га, валовой сбор – 10,60 т. тн, урожайность – 39,60 ц/га.



Уборка озимой тритикале (во всех категориях хозяйств) на 23.07.2021 г.: фактически обмолочено – 1,88 т. га (68 %), план – 2,76 т. га, валовой сбор – 10,06 т. тн, урожайность – 53,50 ц/га.



В крае ведется **обследование на качество зерна озимой пшеницы нового урожая**. Так по состоянию на 27.07.2021 года всего обследовано 8 041,40 т. тн пшеницы из них выявлено: пшеницы 2 класса – 1,50 т. тн (0 %), пшеницы 3 класса – 2 354,20 т. тн (29%), 4 класса – 4 852,40 т. тн (60%), 5 класса – 833,30 т. тн (10%).

Ведутся **послеуборочные работы**. Всего, по состоянию на 29.07.2021 г. фактически **освобождено полей от соломы** – 1 949,76 т. га (95%), план – 2 051,73 т. га, в том числе **измельчение и заделка соломы**: факт – 1 596,91 т. га (104%), план - 1 534,48 т. га; **заделка с аммиачной селитрой**: факт – 763,59 т. га; **заделка с биопрепаратами**: факт – 22,04 т. га.

Ведется: **луцение стерни**: факт – 1 872,90 т. га (91 %), план – 2 051,73 т. га; **вспашка полупара**: факт – 193,95 т. га (57%), план - 340,73 т. га.

Фактически посеяно **сидеральных культур** (всего) во всех категориях хозяйств на 29.07.2021г. – 6 587 га

Использование зеленой массы в кормлении сельскохозяйственных животных 2021 г. на 27.07.2021 г. использовано зеленой массы на корм скота – 145,76 т. тн.

Всего заготовлено кормов 2021г на 27.07.2021 г.: сена – 175,43 т. тн или 83 % (по плану – 210,57 т. тн), сенажа – 839,17 т. тн или 118 % (по плану – 713,53 т. тн), в том числе с патокой – 72,28 т. тн, в том числе с заквасками – 817,13 т. тн.

Посеяно **повторных кормовых культур на зеленый корм** - 1,45 т. га.

Заготовлено соломы и половы на 27.07.2021г. всего 293,61 т. тн, что составляет 92 % от плана, в т. ч. на корм скоту всего – 147,23 т. тн и на подстилку 146,38 т. тн.

Сев пожнивных кормовых культур выполнен на площади 5 320 га (план 6 005 га).

Произведено **травяной муки искусственной сушки или других обезвоженных кормов, включая сечку** - 200 тн.

На 29.07.2021 г. **залито риса** 118,21 т. га или 100% от плана (118,35 т. га). В крае **ведутся уходные работы на посевах риса**.

Требуется обработать фунгицидами: план – 87,20 т. га, факт – 80,62 т. га (92 %); **требуется обработать инсектицидами:** план – 18,16 т. га, факт – 18,16 т. га (100 %).

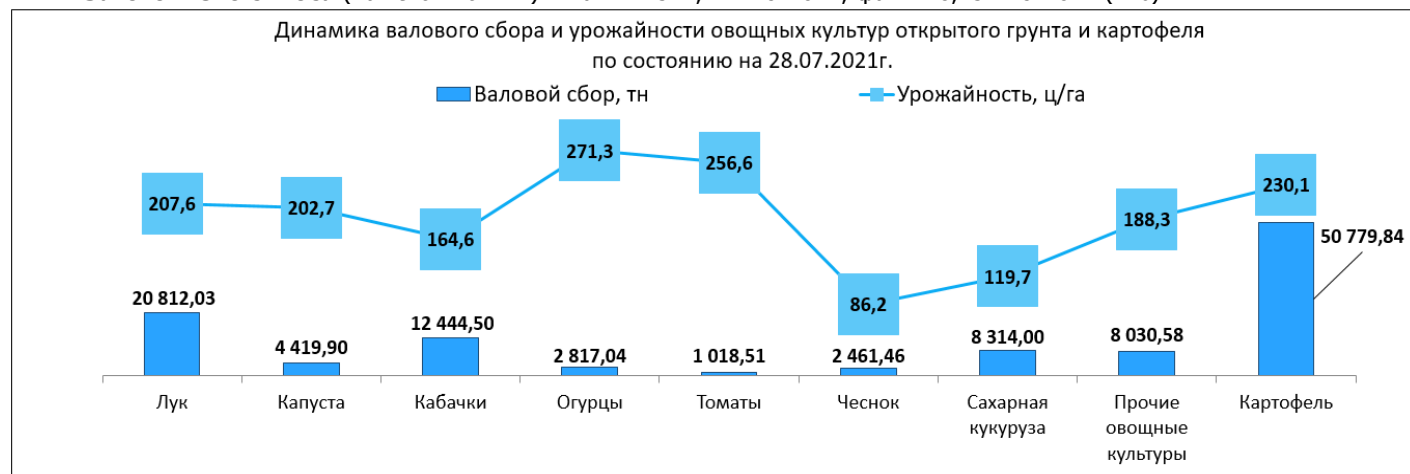
Продолжается **уборка овощных культур в защищенном грунте** в сельхозпредприятиях и КФХ. Всего собрано на 28.07.2021 г. 63 006,40 тн овощных и зеленных культур.

Уборка овощных культур открытого грунта в сельхозорганизациях и КФХ 2021 г. (на 28.07.2021) **всего** фактически убрано – 18 584,60 га, валовой сбор – 140 348,25 тн, урожайность – 75,50 ц/га; **лука** – 1 104,30 га, валовой сбор – 22 576,36 тн, урожайность – 204,40 ц/га; **капусты**– 237,60 га, валовой сбор – 4 726,40 тн, урожайность – 198,90 ц/га; **кабачков** – 872,75 га, валовой сбор – 14 373,70 тн, урожайность – 164,70 ц/га; **огурцы** – 103,85 га, валовой сбор – 2 817,04 тн, урожайность – 271,30 ц/га; **томаты** – 39,70 га, валовой сбор – 1 018,51 тн, урожайность – 256,60 ц/га; **чеснок** – 285,50 га, валовой сбор – 2 461,46 тн, урожайность – 86,20 ц/га; **сахарная кукуруза** – 694,50 га, валовой сбор – 8 314,00 тн, урожайность – 119,70 ц/га, **прочие овощные культур** – 426,40 га, валовой сбор – 8 030,58 тн, урожайность – 188,30 ц/га.

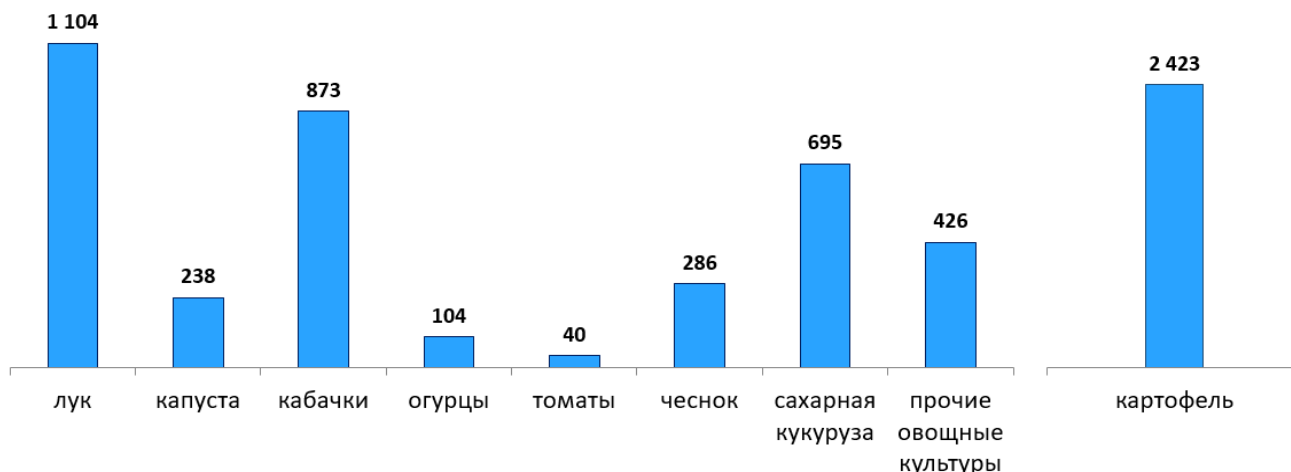
Продолжается **уборка картофеля (в СХП и КФХ) 2021 г.** (на 28.07.2021): фактически убрано – 2 423,26 га, валовой сбор – 55 950,90 тн, урожайность – 230,90 ц/га.

Началась **уборка кукуруз на силос** (на 29.07.2021 г.): фактически убрано – 0,29 тыс. га (план – 78,44 тыс. га); валовой сбор зеленой массы кукурузы на силос – 8,634 тыс. тн, урожайность – 301,90 ц/га.

Заготовлено силоса (на 29.07.2021 г.): план – 1 512,42 тыс. тонн, факт – 8,45 тыс. тонн (1%).



**Уборка овощных культур открытого грунта и картофеля, га
по состоянию на 28.07.2021г.**



Создание запасов зерна пшеницы 3 класса урожая 2020 года по состоянию на 29.07.2021 года для нужд хлебопечения в МО: потребность 118 420 тн, фактически созданы запасы – 120 770 тн (102%) Расход зерна для производства муки для хлебопечения – 104 101 тн, остаток зерна составляет – 16 669 тн.

По предоставленной информации элеваторами и ХПП по состоянию на 29.07.2021 года, **поступление на элеваторах Краснодарского края зерновых, зернобобовых и масличных культур урожая 2021 года** всего 1 103,71 тыс. т, (+84,565 тыс. т к предыдущей дате 26.07.21г.) из них: пшеницы - 935,67 тыс. т, ячменя - 141,37 тыс. т, рапса - 8,01 тыс. т, гороха - 18,19 тыс. т, других культур (пшеница неопределенная) - 0,47 тыс. т.

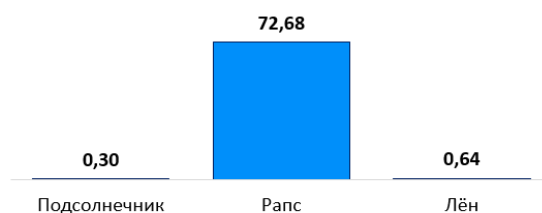
Остаток на элеваторах Краснодарского края зерновых, зернобобовых и масличных культур **урожая 2020 года** - 96,79 тыс. т, (+ 7,22 тыс. т к предыдущей дате 26.07.21г.) из них: пшеницы - 8,89 тыс. т, ячменя - 0,76 тыс. т, подсолнечника - 3,02 тыс. т, кукурузы - 17,39 тыс. т, сои - 0,32 тыс. т, рапса - 0,08 тыс. т, риса - 65,93 тыс. т, гороха - 0,16 тыс. т, других культур - 0,25 тыс. т.

Количество зерна, масло семян на токах, складах и хозяйствах Краснодарского края по состоянию на 27.07.2021 года, составляет 8 610,22 (+ 2 963,71 т. тн к предыдущей неделе) т. тн: из них пшеницы продовольственной – 6 667,07 т. тн; пшеницы фуражной – 972,47 т. тн; ячменя – 893,46 т. тн; кукурузы – 3,60 т. тн; подсолнечника – 0,30 т. тн; рапса – 72,68 т. тн, льна – 0,64 т. тн. (урожай текущего года).

Наличие зерновых на складах и в хозяйствах Краснодарского края, тыс.тн по состоянию на 27.07.2021г.



Наличие масличных на складах и в хозяйствах Краснодарского края, тыс.тн по состоянию на 27.07.2021г.



Продолжаются **работы по уходу за садами**. Раскорчевка садов с 01.01.21г. выполнена на 273,10 га. Установка противорадовой сетки с 01.01.2021г. – 211,20 га. Установка шпалеры с 01.01.2021г. составляет 475,40 га. Установка систем капельного орошения с 01.01.2021г. составляет 459,40 га. Обработка садов от вредителей с 01.01.2021г. – 136 310,20 га. Обработка садов от болезней с 01.01.2021г. – 140 432,20 га. Обработка гербицидами междурядий сада с 01.01.2021г. – 16 019,40 га.

Наличие яблок на 29.07.2021 года во фруктохранилищах составляет 2 155 тн.

Сбор семечковых культур (нарастающим итогом) с 01.01.2021 г. по состоянию на 29.07.2021г.: фактически убрано – 1 450,40 га; валовой сбор – 8 334,27 тн; урожайность – 57,50 ц/га.

Сбор косточковых культур (нарастающим итогом) по состоянию на 29.07.2021 г.: фактически убрано – 1 358,74 га; валовой сбор – 6 026,15 тн; урожайность – 44,40 ц/га.

Сбор ягодных культур (нарастающим итогом) с 01.01.2021 г. по состоянию на 29.07.2021 г.: фактически убрано – 234,75 га; валовой сбор – 1 159,43 тн; урожайность – 49,40 ц/га, в том числе **земляника садовая открытого грунта**: фактически убрано – 145,74 га; валовой сбор – 641,54 тн; урожайность – 44,00 ц/га; **земляника садовая закрытого грунта**: фактически убрано – 60,03 га; валовой сбор – 471,16 тн; урожайность – 78,50 ц/га.

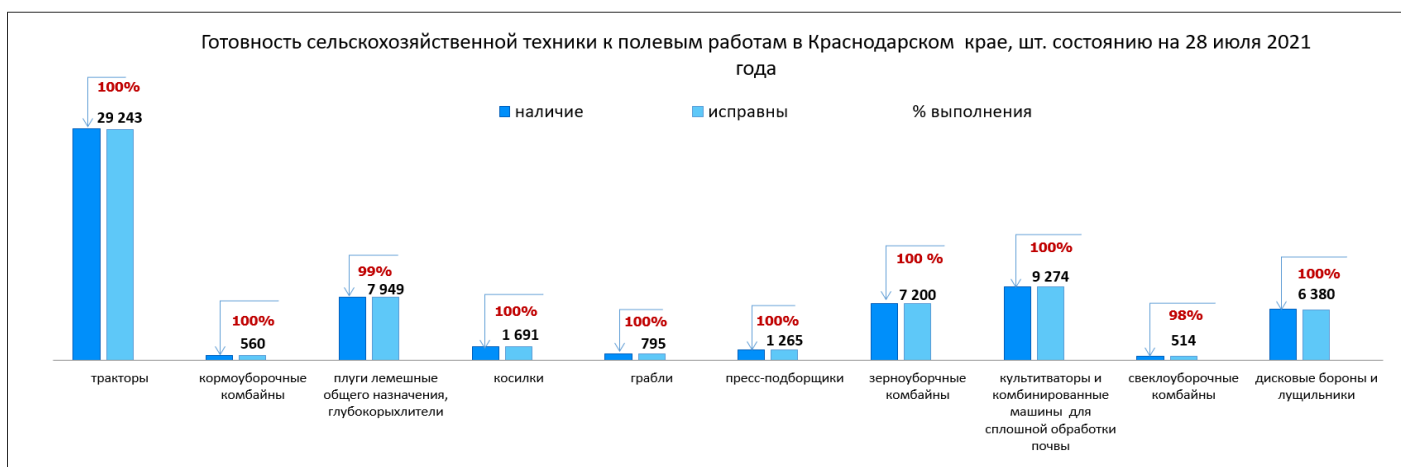
Сбор чайного листа с 01.01.2021 г. по состоянию на 29.07.2021 г.: фактически убрано - 282,70 га; валовой сбор – 116,40 тн; урожайность – 4,10 ц/га.

С начала 2021 года ведутся работы по **приобретению минеральных удобрений**. По состоянию на 27.07.2021 года приобретено нарастающим итогом всего 267,27 т. тнд.в. из них азотных – 199,89 т.тнд.в., фосфорных – 51,10 т.тнд.в., калийных – 16,29 т. тнд.в.

Продолжаются работы по **вывозу и внесению органических удобрений** на поля. По состоянию на 27.07.2021г. с начала 2021 года вывезено на поля 1 662,50 т. тн, фактически внесено 459,20 т. тн. Площадь, удобренная органическими удобрениями, составляет 15,91 тыс. га.

Готовность сельскохозяйственной техники в крае на 28.07.2021 г. оценивается как:

- **тракторы:** наличие – 29 323 шт., исправно - 29 243 шт. (100%);
- **кормоуборочные комбайны:** наличие – 561 шт., исправно – 560 шт. (100%);
- **плуги лемешные общего назначения, глубокорыхлители:** наличие – 8 007 шт., исправно – 7 949 шт. (99%);
- **косилки:** наличие - 1 695 шт., исправно - 1 691 шт. (100%);
- **грабли:** наличие – 797 шт., исправно – 795 шт. (100%);
- **пресс-подборщики:** наличие – 1 266 шт., исправно – 1 265 шт. (100%);
- **зерноуборочных комбайнов:** наличие- 7 205 шт., исправно - 7 200 шт. (100%);
- **культиваторы и комбинированные машины для сплошной обработки почвы:** наличие – 9 295 шт., исправно – 9 274 шт. (100%);
- **свеклоуборочные комбайны:** наличие - 523 шт., исправно - 514 шт. (98%);
- **дисковые бороны и луштыльники:** наличие - 6 407 шт., исправно - 6 380 шт. (100%).



Сельхозорганизации в крае **приобретают сельхозтехнику**. Всего приобретено с начала 2021 года 1 926 ед. техники из них: тракторы – 561 шт., зерноуборочные комбайны – 206 шт., кормоуборочные комбайны - 11 шт., прочей техники – 1 148 шт.



Обеспеченность горюче-смазочными материалами по краю характеризуется следующими показателями (на 29.07.2021 г.):

- **наличие дизельного топлива** в хозяйствах составляет 37 162 тн (76 % к потребности) для проведения сельскохозяйственных работ. Поступило дизельного топлива с начала года 136 821 тн;

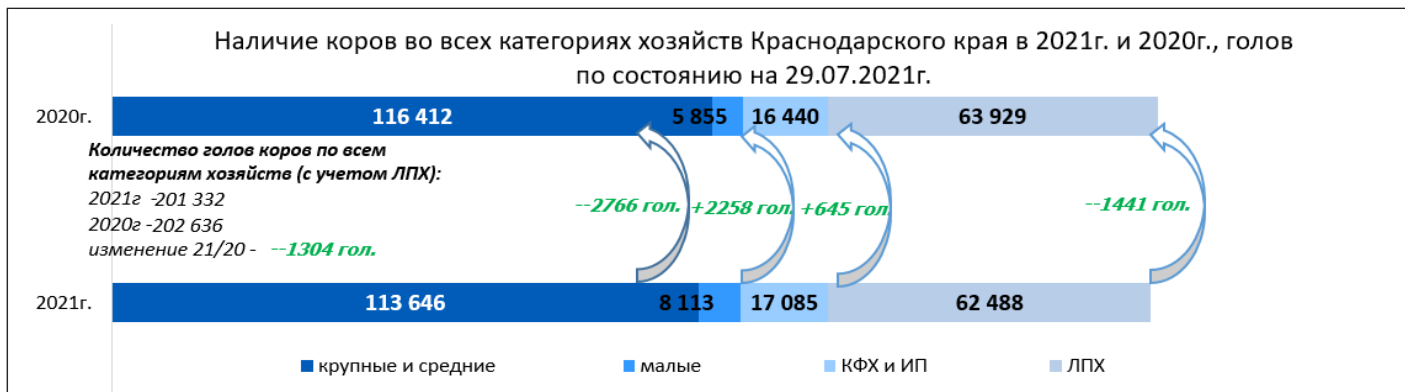
- **наличие автобензина** в крае составляет 5 990 тн или 94 % к потребности. Поступило автобензина с начала года 25 704 тн.

В крае ведутся работы по воспроизводству стада в ЛПХ. Так по состоянию на 29.07.2021 года в ЛПХ зарегистрировано тёлоч старше 1 года – 16 260 голов, осеменено тёлоч за июль - 770 голов. Осеменено тёлоч с начала года - 5 839 голов. Осеменено коров за июль - 2 566 голов. Осеменено коров с начала года – 15 324 голов.

Развитие мясного скотоводства по состоянию на 27.07.2021 года: всего голов КРС составляет 41 726 голов (2020г. – 40 778 голов), в т.ч. коров 14 257 голов (2020г. - 12 974 голов), получено телят – 7 746 голов (2020г. – 7 592 голов). Всего случено и осеменено 8 809 голов (7 850 гол. в 2020г.)

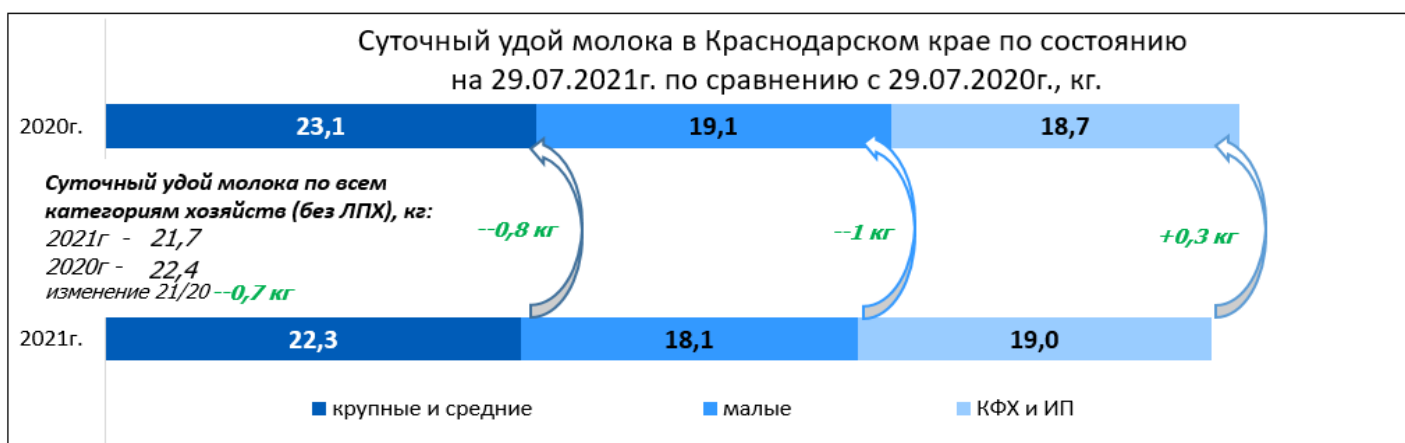
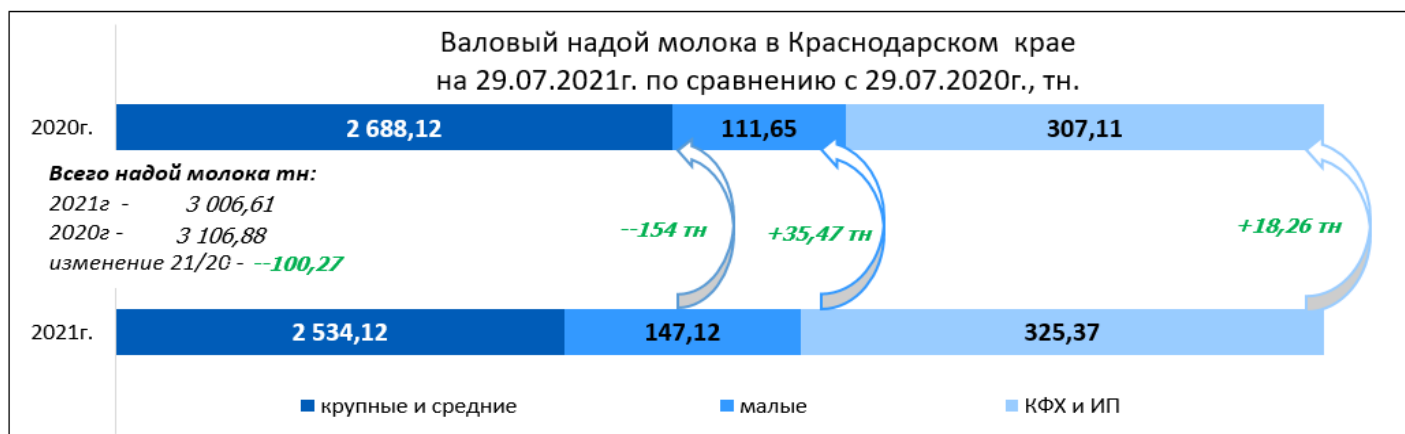
Молочное скотоводство (на 29.07.2021 г.). Наличие коров во всех категориях хозяйств составляет 201 332 из них в: крупных и средних сельхозпредприятиях – 113 646 гол. (в 2020 г. – 116 412 гол.), валовой надой составляет 2 534,12 тн,

суточный удой от одной коровы – 22,30 кг; малых сельхозпредприятиях – 8 113 гол. (в 2020 г. – 5 855 гол.), валовой надой – 147,12 тн, суточный на одну корову – 18,10 кг; крестьянско-фермерских хозяйствах – 17 085 гол. (в 2020 г. – 16 440 гол.), валовой надой – 325,37 тн, суточный – 19,00 кг; количество коров в ЛПХ – 62 488 гол. (63 929 гол. в 2020г.).



Ведется закупка молока в ЛПХ организациями потребительской кооперации и предприятиями перерабатывающей промышленности. С начала 2021 года закуплено 66 357,60 тн (в 2020 г. – 65 456,50 тн). Средняя закупочная цена на молоко в ЛПХ составляет 23,40 руб./кг.

Производство молока: всего 138 844 голов коров (без учета ЛПХ) (138 707 голов в 2020 г.), валовой надой – 3 006,61 тн, что на 100,27 тн меньше, чем на аналогичную дату 2020 года (в 2020г. – 3 106,88 тн), суточный удой – 21,70 кг, что на 0,70 кг меньше, чем на аналогичную дату 2020 года (в 2020г. - 22,40 кг).



**Информация подготовлена отделом информационно-аналитическим
 ГКУ КК «Кубанский сельскохозяйственный информационно-консультационный центр»**

Информация предоставляется «как есть» и только для информационных целей, не для торговых целей или консультаций, и публикуется с задержкой.