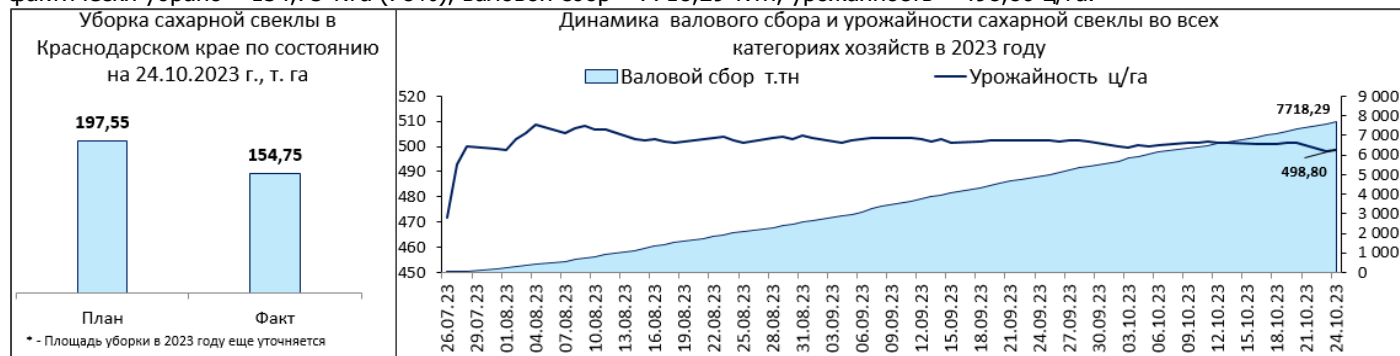


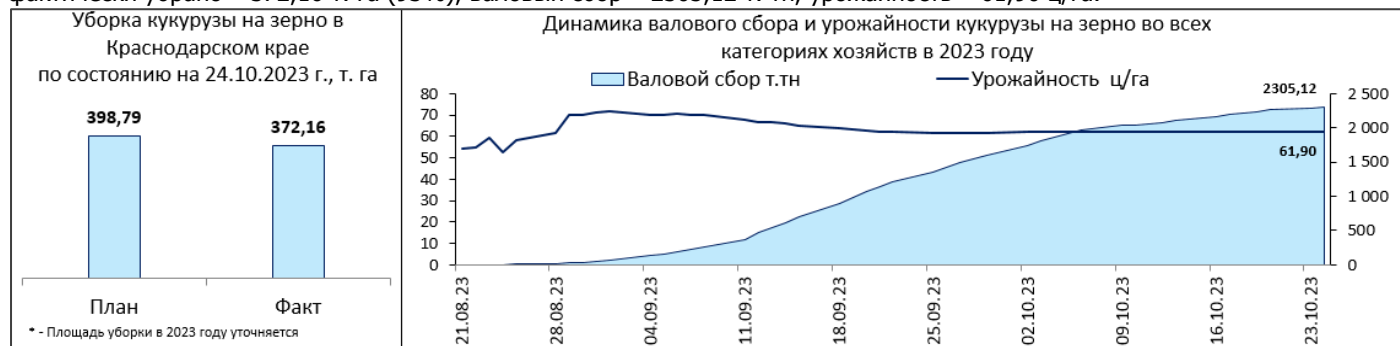
# ИНФОРМАЦИОННО-АНАЛИТИЧЕСКИЙ ОБЗОР О ХОДЕ СЕЛЬСКОХОЗЯЙСТВЕННЫХ РАБОТ В КРАСНОДАРСКОМ КРАЕ ПО СОСТОЯНИЮ НА 24.10.2023 ГОДА

По оперативным данным ежедневного мониторинга о ходе сельскохозяйственных работ в хозяйствах агропромышленного комплекса в Краснодарском крае ведутся следующие сельскохозяйственные работы:

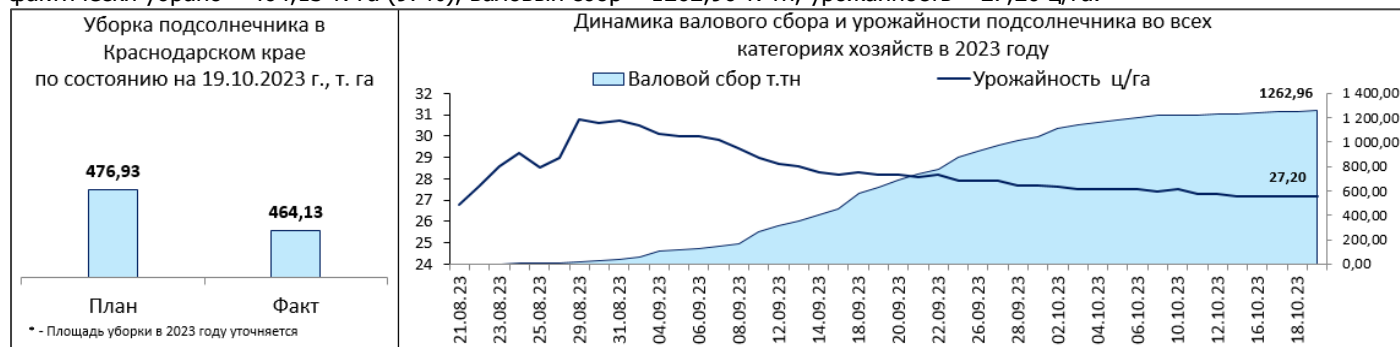
Продолжается **уборка сахарной свеклы** (все категории хозяйств) по состоянию на **24.10.2023 г.**: план – 197,55 т.га, фактически убрано – 154,75 т.га (78%), валовой сбор – 7718,29 т.тн, урожайность – 498,80 ц/га.



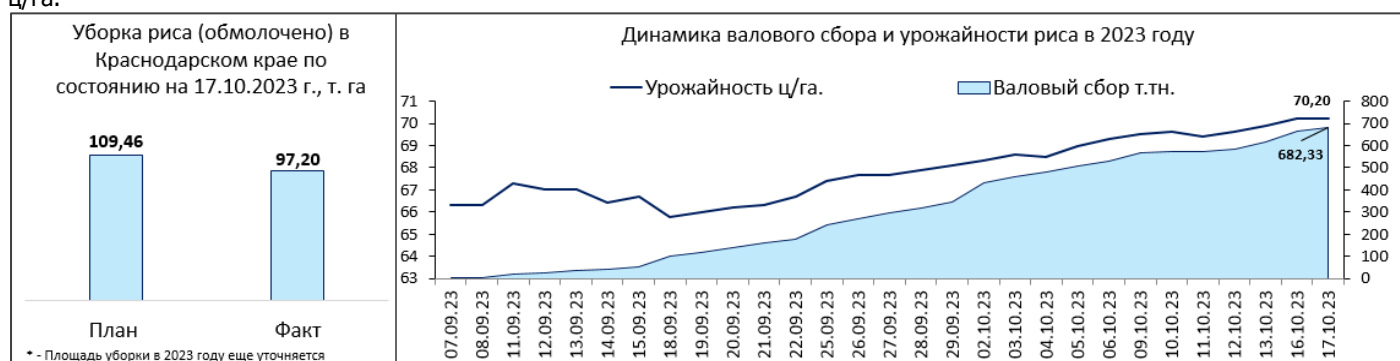
Продолжается **уборка кукурузы на зерно** (все категории хозяйств) по состоянию на **24.10.2023 г.**: план – 398,79 т. га, фактически убрано – 372,16 т. га (93%), валовой сбор – 2305,12 т. тн, урожайность – 61,90 ц/га.



Продолжается **уборка подсолнечника** (все категории хозяйств) по состоянию на **19.10.2023 г.**: план – 476,93 т. га, фактически убрано – 464,13 т. га (97%), валовой сбор – 1262,96 т. тн, урожайность – 27,20 ц/га.



Продолжается **уборка риса** (все категории хозяйств) по состоянию на **17.10.2023 г.**: план – 109,46 т. га, фактически скошено – 100,42 т. га (92%), фактически обмолочено – 97,20 т. га (89%), валовой сбор – 682,33 т. тн, урожайность – 70,20 ц/га.



По состоянию на 24.10.2023г.:

**Уборка проса (все категории хозяйств):** план – 0,70 т. га, факт – 0,70 т. га (100%), валовой сбор – 1,05 т. тн, урожайность – 14,90 ц/га.

**Уборка гречихи (все категории хозяйств):** план – 0,24 т. га, факт – 0,24 т. га (100%), валовой сбор – 0,40 т. тн, урожайность – 16,40 ц/га.

**Уборка сорго на зерно (все категории хозяйств):** план – 2,97 т. га, факт – 2,87 т. га (97%), валовой сбор – 13,34 т. тн, урожайность – 46,50 ц/га.

**Уборка льна масличного (все категории хозяйств):** план – 7,11 т. га, факт – 7,11 т. га (100%), валовой сбор – 12,11 т. тн, урожайность – 17,00 ц/га.

**Уборка горчицы (все категории хозяйств):** план – 1,87 т. га, факт – 1,87 т. га (100%), валовой сбор – 2,31 т. тн, урожайность – 12,40 ц/га.

**Подготовка почвы под сев озимых культур урожая 2024 года по состоянию на 24.10.2023г.:** всего план 1824,31 тыс. га, фактически – 1780,01 тыс.га (98%).

**Убрано кукурузы на силос по состоянию на 24.10.2023г.:** план – 75,66 т. га, факт – 67,42 т. га (89%), **заготовлено кукурузы на силос:** план – 1510,89 т.тн, факт 1645,76 т. тн. (109%).

Ведется **сев озимых колосовых культур на зерно урожая 2024 г. (все категории хозяйств).** По состоянию на 24.10.2023г.: план – 1779,16 т.га, факт – 1502,38 т. га (84%), в том числе сев:

- **озимой пшеницы:** план – 1602,50 т. га, факт – 1339,09 т. га (84%);
- **озимого ячменя:** план – 174,80 т. га, факт – 162,31 т. га (93%);
- **озимой тритикале:** план – 1,76 т. га, факт 0,99 т. га (56%);



Ведется **сев озимого рапса урожая 2024 г. (во всех категориях хозяйств)** по состоянию на 24.10.2023г.: план – 82,04 тыс. га, факт – 69,36 тыс. га (85%).

На 20.10.2023 года выбрано: **сырого жома** всего 38782,75 тн, **патоки** 18165,00 тн, **шрота и жмыха** 52038,40 тн, **сухого жома** 19477,00 тн.

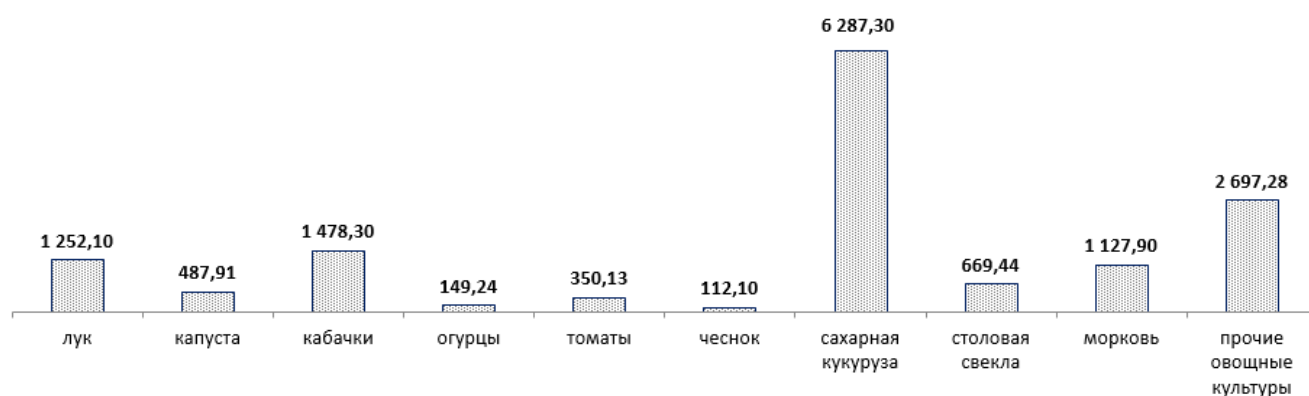
По состоянию на 24.10.2023г. **заготовка кормов 2023 (все категории хозяйств без ЛПХ)** составила: **сено:** план – 190,72 т. тн, факт – 187,52 т. тн (98%); **сенаж:** план – 689,59 т. тн, факт – 823,32 т. тн. (119%), в т.ч. с патокой – 29,08 т.тн, в т.ч. с заквасками – 808,46 т.тн.

Ведется **уборка овощных культур в защищенном грунте.** По состоянию на 18.10.2023 г.: валовой сбор (всего) – 85124,52 тн.

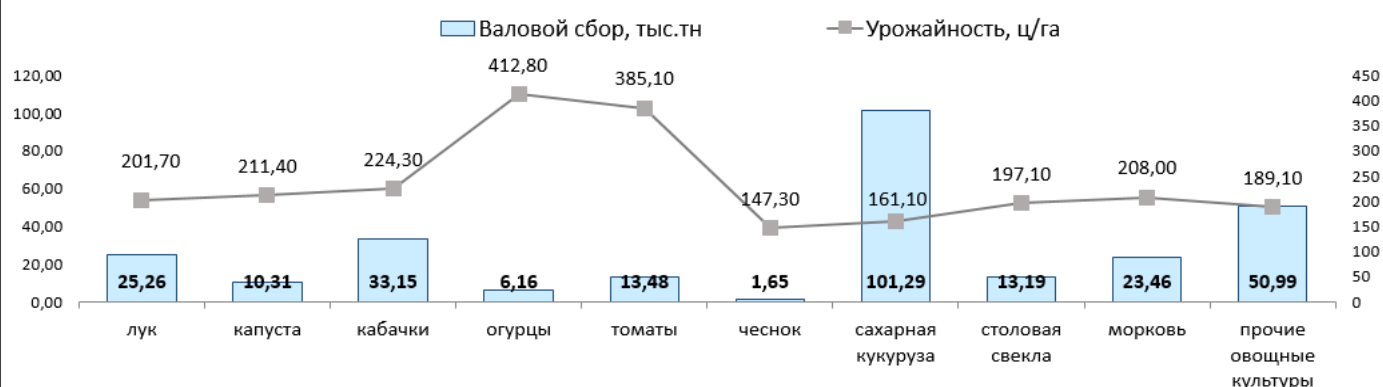
Также ведется **уборка овощных культур открытого грунта.** По состоянию на 18.10.2023г.: убрано – 28425,60 га, валовой сбор – 343841,08 тн, урожайность – 121,00 ц/га, в том числе уборка:

- **лука:** убрано – 1252,10 га, валовой сбор – 25256,42 тн, урожайность – 201,70 ц/га;
- **капусты:** убрано – 487,91 га, валовой сбор – 10321,67 тн, урожайность – 211,40 ц/га;
- **кабачков:** убрано – 1478,30 га, валовой сбор – 33153,50 тн, урожайность – 224,30 ц/га;
- **огурцов:** убрано – 149,24 га, валовой сбор – 6160,71 тн, урожайность 412,80 ц/га;
- **томатов:** убрано – 350,13 га, валовой сбор – 13483,20 тн, урожайность – 385,10 ц/га;
- **чеснока:** убрано – 112,10 га, валовой сбор – 1650,74 тн, урожайность – 147,30 ц/га;
- **сахарной кукурузы:** убрано – 6287,30 га, валовой сбор – 101287,30 тн, урожайность – 161,10 ц/га;
- **столовой свеклы:** убрано – 669,44 га, валовой сбор – 13193,59 тн, урожайность – 197,10 ц/га;
- **моркови:** убрано – 1127,90 га, валовой сбор – 23458,41 тн, урожайность – 208,00 ц/га;
- **прочих овощных культур:** убрано – 2697,28 га, валовой сбор – 50992,44 тн, урожайность – 189,10 ц/га.

Площадь уборки овощных культур открытого грунта и картофеля, га по состоянию на 18.10.2023 г.



Динамика валового сбора и урожайности овощных культур открытого грунта и картофеля по состоянию на 18.10.2023 г.



По предоставленной информации элеваторами и ХПП по состоянию на 19.10.2023 года, остатки на элеваторах Краснодарского края зерновых, зернобобовых и масличных культур урожая 2022 года: всего - 142,48 тыс.т (-36,94 тыс.т к предыдущей дате 12.10.2023 г.), из них: пшеницы - 101,00 тыс.т, ячменя - 5,12 тыс.т, подсолнечника - 16,81 тыс.т, кукурузы - 8,25 тыс.т, сои - 6,06 тыс.т, риса - 2,04 тыс.т, гороха - 0,13 тыс.т, других культур - 3,07 тыс.т.

По предоставленной информации элеваторами и ХПП по состоянию на 19.10.2023 года, поступление на элеваторах Краснодарского края зерновых, зернобобовых и масличных культур урожая 2023 года: всего - 2291,53 тыс.т (+134,27 тыс.т к предыдущей дате 12.10.2023 г.), из них: пшеницы - 1487,76 тыс.т, ячменя - 126,82 тыс.т, подсолнечника - 90,65 тыс.т, кукурузы - 205,97 тыс.т, сои - 75,92 тыс.т, рапса - 32,48 тыс.т, риса - 164,56 тыс.т, гороха - 60,67 тыс.т, других культур - 46,68 тыс.т.

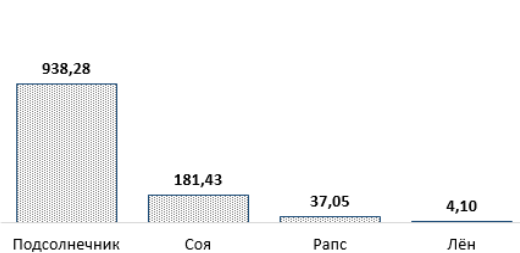
**Создание запасов зерна пшеницы 3 класса урожая 2022 года** по состоянию на 24.10.2023 г. для нужд хлебопечения в МО: потребность 119630 тн, фактически созданы запасы – 120130 тн (100%) Расход зерна для производства муки для хлебопечения – 116478 тн, остаток зерна составляет – 3652 тн.

**Количество зерна, масло семян на токах, складах и хозяйствах Краснодарского края** по состоянию на 24.10.2023 г., составляет 8568,71 т. тн (-409,52 т. тн к предыдущей дате 17.10.2023г.): из них пшеницы продовольственной – 4259,45 т. тн; пшеницы фуражной – 529,36 т. тн; ячменя – 395,32 т. тн; кукурузы – 1685,61 т. тн; риса – 538,10 т. тн; подсолнечника – 938,28 т. тн, сои – 181,43 т. тн, рапса – 37,05 т. тн, льна – 4,10 т. тн.

Наличие зерновых на складах и в хозяйствах Краснодарского края, тыс.тн по состоянию на 24.10.2023 г.



Наличие масличных на складах и в хозяйствах Краснодарского края, тыс.тн по состоянию на 24.10.2023 г.



**Наличие яблок на 19.10.2023 г.** во фруктохранилищах составляет 181216,88 тн.

**Площадь закладки виноградников** по состоянию на 19.10.2023 г. – 1277,35 га.

Ведется **сбор плодов и ягод** нарастающим итогом с 01.01.2023г. По состоянию на 19.10.2023г. фактически убрано:

- **сбор семечковых культур** – 11284,15 га, валовой сбор – 299031,07 тн, урожайность – 265,00 ц/га;
- **сбор косточковых культур** – 2928,13 га, валовой сбор – 22220,23 тн, урожайность – 78,50 ц/га;

- **сбор ягодных культур** – 224,52 га, валовой сбор – 1487,55 тн, урожайность – 66,30 ц/га, в том числе **земляника садовая открытого грунта** – 134,76 га, валовой сбор – 874,41 тн, урожайность – 64,90 ц/га, **земляника садовая закрытого грунта** – 49,71 га, валовой сбор – 532,02 тн, урожайность – 107,00 ц/га.

**Сбор чайного листа** с 01.01.2023г. на 19.10.2023г.: площадь уборки – 286,10 га, валовый сбор – 402,30 тн, урожайность – 14,10 ц/га, **сбор шишек хмеля**: убрано – 62,17 га, валовой сбор – 16,80 тн., урожайность – 2,70 ц/га.

С начала 2023 года ведутся работы по **приобретению минеральных удобрений**. По состоянию на 24.10.2023 г. приобретено нарастающим итогом всего 365,84 т. тн д.в., из них азотных – 229,04 т. тн д.в., фосфорных – 104,53 т. тн д.в., калийных – 32,28 т. тн д.в.

Продолжаются работы по **вывозу и внесению органических удобрений** на поля. По состоянию на 24.10.2023 г. с начала 2022 года вывезено на поля 3648,71 т. тн, фактически внесено 3251,84 т. тн (выполнение плана внесения 93%). Площадь, удобренная органическими удобрениями, составляет 58,12 тыс. га.

**Потребность и наличие средств защиты растений в 2023 году на сезонные полевые работы** по состоянию на 23.10.2023 г.:

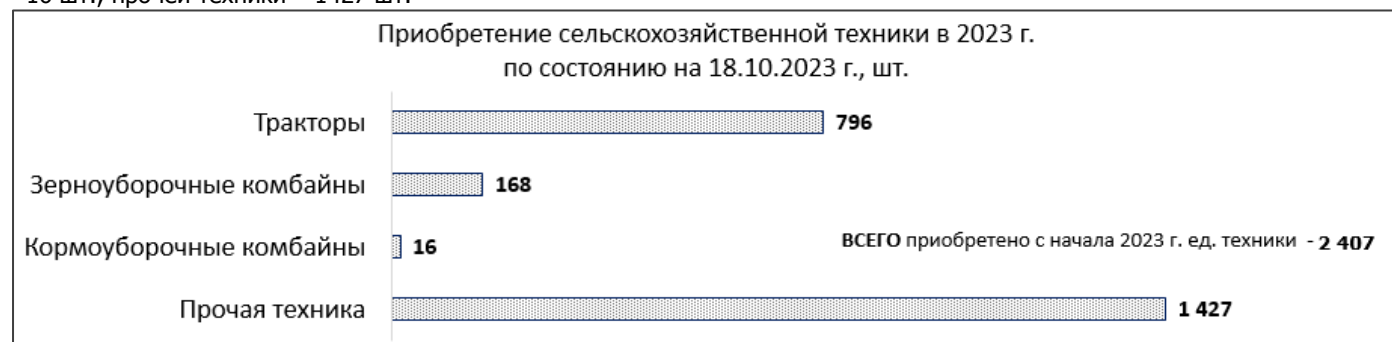
- потребность **инсектициды** – 1179,27 тонн, тыс. л; **наличие** – 1131,87 тонн, тыс. л;
- потребность **фунгициды** – 1947,18 тонн, тыс. л; **наличие** – 1910,68 тонн, тыс. л;
- потребность **гербициды неглифосатсодержащие** – 2139,08 тонн, тыс. л; **наличие** – 2071,88 тонн, тыс. л;
- потребность **гербициды глифосатсодержащие** – 509,24 тонн, тыс. л; **наличие** – 483,90 тонн, тыс. л;
- потребность **десиканты** – 316,28 тонн, тыс. л; **наличие** – 282,122 тонн, тыс. л.

**Обеспеченность горюче-смазочными материалами** по краю характеризуется следующими показателями (на 19.10.2023 г.):

-**наличие дизельного топлива** в хозяйствах составляет 24992 (59% к потребности) для проведения сельскохозяйственных работ. Поступило дизельного топлива с начала года 229382 тн;

-**наличие автобензина** в крае составляет 3478тн (67% к потребности). Поступило автобензина с начала года 37224тн.

Сельхоз организации в крае **приобретают сельхозтехнику**. По состоянию на 18.10.2023 года всего с начала 2023 года приобретено 2407 ед. техники из них: тракторы – 796 шт., зерноуборочные комбайны – 168 шт., кормоуборочные комбайны – 16 шт., прочей техники – 1427 шт.



**Готовность сельскохозяйственной техники к полевым работам в Краснодарском крае** по состоянию на 18.10.2023 г.:

- **тракторы**: наличие – 32799 шт., исправно - 32745 шт. (100%);
- **зерноуборочные комбайны**: наличие – 7632 шт, исправно – 7625 шт. (100%);
- **зерноуборочные комбайны, подготовленные для уборки риса**: наличие – 577 шт., исправно – 577 шт. (100%);
- **жатки для уборки риса**: наличие – 347 шт., исправно – 347 шт (100%);
- **кормоуборочные комбайны**: наличие – 570 шт., исправно – 568 шт. (100%);
- **свеклоуборочные комбайны**: наличие – 506 шт., исправно – 505 шт. (100%);
- **сеялки зерновые**: наличие – 6226 шт., исправно – 6226 шт. (100%);
- **посевные комплексы для сева зерновых колосовых культур**: наличие – 497 шт., исправно – 497 шт. (100);
- **системы параллельного вождения в т.ч. курсоуказатели**: наличие - 2706 шт., исправно - 2706 шт. (100%);
- **системы параллельного вождения в т.ч. автопилоты**: наличие – 1145 шт., исправно - 1145 шт. (100%);
- **плуги лемешные и глубокорыхлители**: наличие – 8413 шт., исправно – 8409 шт. (100%);
- **бороны дисковые и луцильники**: наличие – 6970 шт., исправно – 6964 шт. (100%);
- **культиваторы и комбинированные машины для сплошной почвы**: наличие – 10138 шт., исправно – 10133 шт. (100%).

**Молочное скотоводство** (на 24.10.2023 г.). Наличие коров в крупных и средних сельхозпредприятиях – 115819 гол (в 2022 г. – 117562 гол.), валовой надой составляет 3003,32 тн, суточный удой на одну корову – 25,90 кг; наличие коров в малых сельхозпредприятиях – 7216 гол (в 2022 г. – 6721 гол.), валовой надой – 158,68 тн, суточный удой на одну корову – 22,00 кг; наличие коров в крестьянско-фермерских хозяйствах и ИП – 16740 гол. (в 2022 г. – 17617 гол.), валовой надой – 325,20 тн, суточный удой на одну корову – 19,40 кг.

**Производство молока** (24.10.2023 г.): всего 139775 голов коров (без учета ЛПХ) (141911 голов в 2022 г.), валовой надой – 3487,20 тн (в 2022 г. – 3450,35 тн), суточный удой – 24,90 кг (в 2022 г. – 24,30 кг).

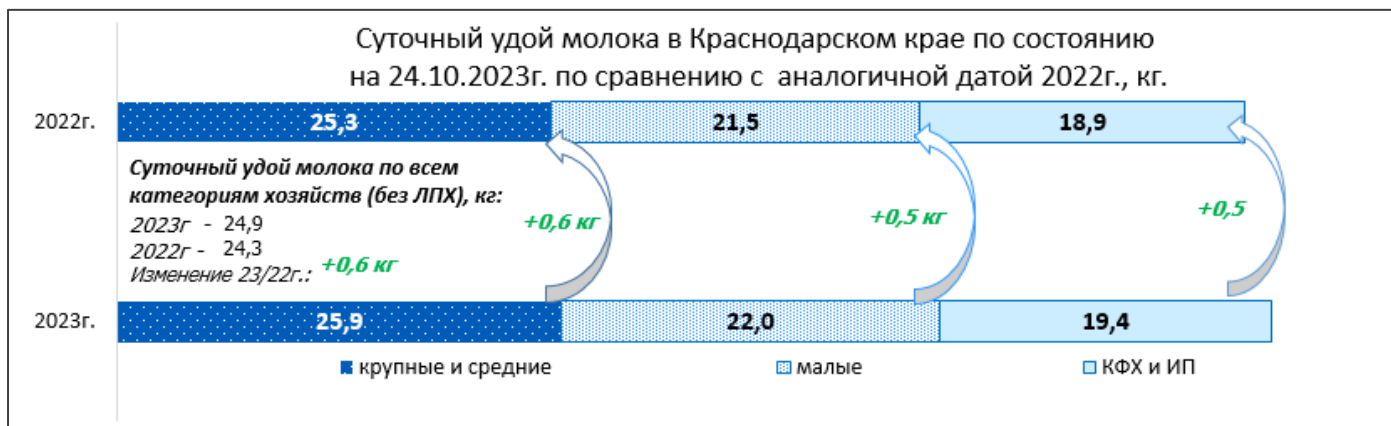
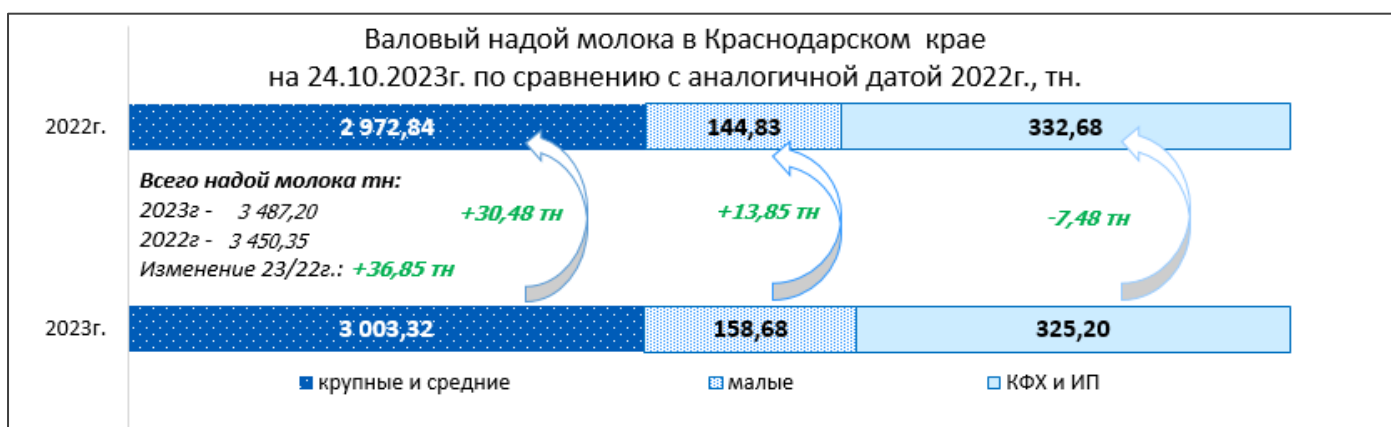
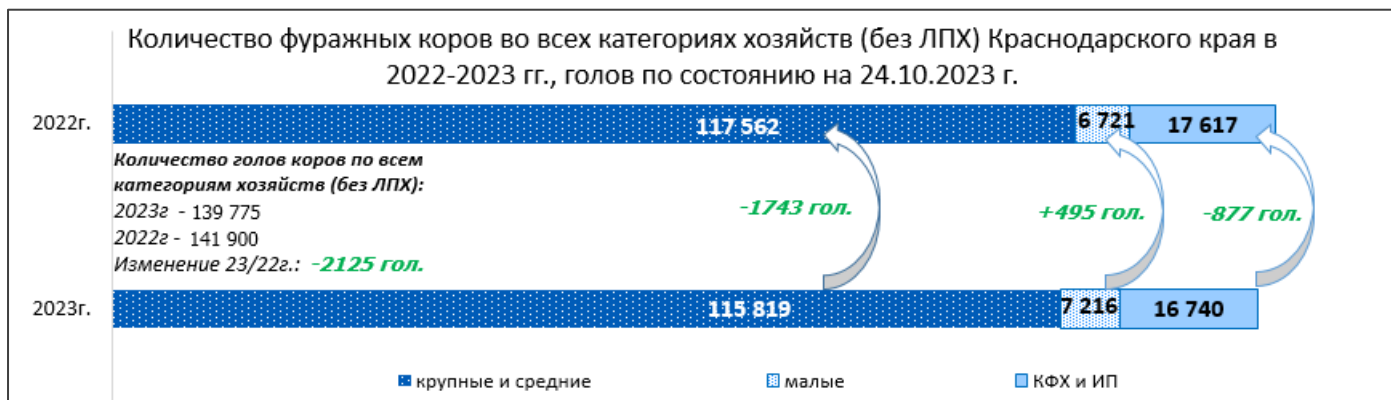
**В крае ведутся работы по воспроизводству стада в ЛПХ**. Так по состоянию на 28.09.2023 г. в ЛПХ зарегистрировано тёлоч старше 1 года – 16710 голов, осеменено тёлоч за сентябрь – 953 голов. Осеменено телоч с начала года – 8412 голов. Наличие коров – 58249 голов. Осеменено коров за сентябрь – 2038 голов. Осеменено коров с начала года – 17696 голов.

**Развитие мясного скотоводства** по состоянию на 19.10.2023 г.: всего голов КРС составляет 51659 голов (2022 г. – 45845 голов), в т. ч. коров 17111 голов (2022 г. – 16481 голов). Получено телят в 2023г по состоянию на 19.10.2023г.: всего



- 8650 голов, в т.ч. коров - 7146 голов. Всего случено и осеменено в 2023г. по состоянию на 19.10.2023г - 10695 голов (9895 гол. в 2022 г.)

**Ведется закупка молока в ЛПХ** по состоянию на 24.10.2023 г.: организациями потребительской кооперации и предприятиями перерабатывающей промышленности с начала 2023 года закуплено 93420,70 тн (в 2022 г. – 93761,60 тн). Средняя закупочная цена на молоко в ЛПХ по состоянию на 19.10.2023 г. составляет 25,36 руб./кг. Количество коров в ЛПХ (19.10.2023 г.) – 57979 гол. (59759 гол. в 2022г.).



Информация оперативная, периодически корректируется.

**Информация подготовлена отделом информационно-аналитическим ГКУ КК «Кубанский сельскохозяйственный информационно-консультационный центр»**

Информация предоставляется «как есть» и только для информационных целей, не для торговых целей или консультаций, и публикуется с задержкой.