

# ИНФОРМАЦИОННО-АНАЛИТИЧЕСКИЙ ОБЗОР О ХОДЕ СЕЛЬСКОХОЗЯЙСТВЕННЫХ РАБОТ В КРАСНОДАРСКОМ КРАЕ ПО СОСТОЯНИЮ НА 23.12.2021 ГОДА

По оперативным данным ежедневного мониторинга о ходе сельскохозяйственных работ в хозяйствах агропромышленного комплекса в крае продолжают работы по мониторингу состояния озимых колосовых культур, заготовка кормов для сельскохозяйственных животных. Ведутся работы по приобретению минеральных удобрений, а также продолжают работы по вывозу и внесению органических удобрений. Ведется учет готовности сельскохозяйственной техники и др. сезонные сельскохозяйственные работы. Продолжаются работы по воспроизводству стада мясной и молочной направленности.

В крае ведутся работы по проверке **состояния озимых культур урожая 2022г.** во всех категориях хозяйств. Так по состоянию на 22.12.2021 г. фактически посеяно озимых на площади 1 770,63 т. га: состояние посевов оценивается как хорошее – 1 050,26 т. га, удовлетворительное – 719,63 т. га, нет всходов – 0,74 т.га.

**Выборка кормов (21.12.2021 г.): жома сырого – 55 714,00 тн, патоки – 10 698,46 тн, шрота, жмыха – 13 654,21 тн, сухого жома – 8 406,10 тн.**

Ведется **уборка овощных культур в защищенном грунте в сельхозпредприятиях и КФХ в 2021 г.** (22.12.2021): валовый сбор – 102 958,50 тн.

**Создание запасов зерна пшеницы 3 класса урожая 2021 года** по состоянию на 23.12.2021 г. для нужд хлебопечения в МО: потребность 128 880 тн, фактически созданы запасы – 126 655 тн (98%) Расход зерна для производства муки для хлебопечения – 28 038 тн, остаток зерна составляет – 98 617 тн.

По предоставленной информации элеваторами и ХПП по состоянию на 23.12.2021 года, **остатки на элеваторах Краснодарского края зерновых, зернобобовых и масличных культур урожая 2021 года** всего 1 241,71 тыс. т, (- 50,19 тыс. т к предыдущей дате 16.12.2021 г.) из них: пшеницы - 645,84 тыс. т, ячменя - 90,92 тыс. т, подсолнечника - 62,21 тыс. т, кукурузы - 206,03 тыс. т, сои - 53,17 тыс. т, рапса - 6,06 тыс. т, риса - 160,17 тыс. т, гороха - 4,93 тыс. т, других культур (сорго, зерновая смесь и др.) - 12,37 тыс.т.

**Количество зерна, масло семян на токах, складах и хозяйствах Краснодарского края** по состоянию на 21.12.2021 г., составляет 3 550,99 т. тн (- 286,07т. тн к пред. неделе): из них пшеницы продовольственной – 1 917,54 т. тн; пшеницы фуражной – 94,60 т. тн; ячменя – 132,65 т. тн; кукурузы – 830,02 т. тн; риса – 180,00 т. тн, подсолнечника – 333,29 т. тн, сои – 60,47 т. тн, рапса – 0,42 т. тн, льна – 2,00 т. тн.



Продолжаются **работы по уходу за садами.**

По состоянию на 23.12.2021 г. **заложено садов (всего) с 01.01.2021 г.** – 1 296,35 г. га, в том числе:

- **семечковых и косточковых** – менее 800 дер./га – 61,20 г. га, - от 800 дер./га до 1250 дер./га – 132,25 га, от 1250 дер./га до 2500 дер./га - 156,45 га, от 2501 дер./га до 3500 дер./га - 473,28 г. га, от 3501 дер./га и выше – 397,17 г. га;
- **закладка сада орехоплодных культур** с 01.01.2021 - 76 га;
- **плодовых питомников** – 237,17 г. га;
- **ягодных питомников** - 15,50 г. га;
- **земляники садовой в открытом и закрытом грунте** – 73,55 г. га;
- **ягодных кустарниковых насаждений** – 21,22 г. га.

С 01.01.21г **раскорчевано садов** на площади 445,60 га, **установлено противогодовой сетки** на площади 231,20 га, **шпалеры** – на 1 027,80 га, **систем капельного орошения** на площади 1 026,80 га.

**Наличие яблок на 23.12.2021 г.** во фруктохранилищах составляет 228 014,50 тн.

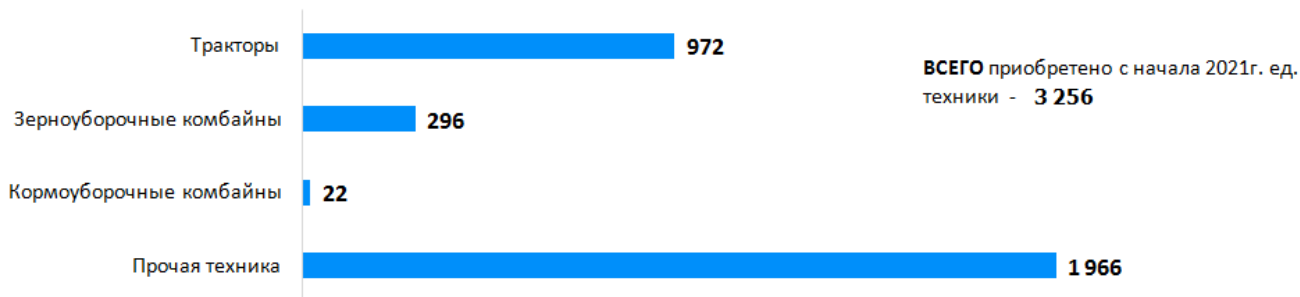
**Сбор семечковых культур (нарастающим итогом) с 01.01.2021 г.** по состоянию на 23.12.2021г.: фактически убрано – 14 873,68 га; валовый сбор – 421 906,41 тн; урожайность – 283,70 ц/га.

С начала 2021 года ведутся работы по **приобретению минеральных удобрений.** По состоянию на 21.12.2021 г. приобретено нарастающим итогом всего 454,98 т. тнд.в. из них азотных – 280,72 т.тнд.в., фосфорных – 127,17 т.тнд.в., калийных – 47,09 т. тнд.в.

Продолжаются работы **по вывозу и внесению органических удобрений** на поля. По состоянию на 21.12.2021г. с начала 2021 года вывезено на поля 3 797,20 т. тн, фактически внесено 3 509,30 т. тн (100%). Площадь, удобренная органическими удобрениями, составляет 79,74 тыс. га.

Сельхоз организации в крае **приобретают сельхозтехнику.** По состоянию на 22.12.2021 года всего с начала 2021 года приобретено 3 256 ед. техники из них: тракторы – 972 шт., зерноуборочные комбайны – 296 шт., кормоуборочные комбайны - 22 шт., прочей техники – 1 966 шт.

Приобретение сельскохозяйственной техники в 2021г.  
по состоянию на 22.12.2021г., шт.



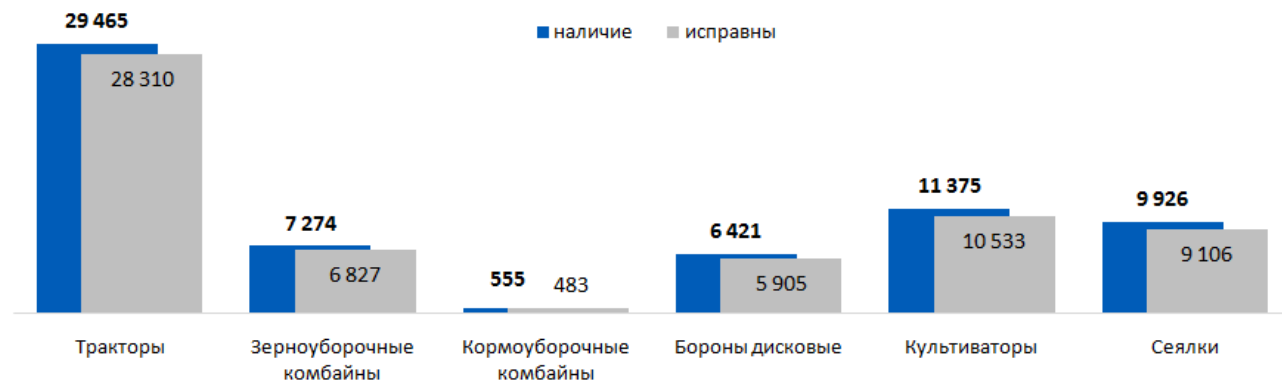
В крае продолжается **ремонт сельскохозяйственной техники**. По состоянию на 22.12.2021 года имеется в наличии:

- **тракторы** – 29 465 шт., из них исправны 28 310 шт. (96%), запланировано отремонтировать в 4 квартале 2021г. и 1 квартале 2022г. – 6 596 шт. отремонтировано на дату 3 678 шт. (56%);
- **зерноуборочные комбайны** – 7 274 шт., из них исправны – 6 827 шт. (94%), запланировано отремонтировать в 4 квартале 2021г. и 1 квартале 2022г. – 1 620 шт. отремонтировано на дату 780 шт. (48%);
- **кормоуборочные комбайны** – 555 шт., из них исправны – 483 шт. (87%), запланировано отремонтировать в 4 квартале 2021г. и 1 квартале 2022г. – 237 шт. отремонтировано на дату 137 шт. (58%);
- **бороны дисковые** – 6 421 шт., из них исправны – 5 905 шт. (92%), запланировано отремонтировать в 4 квартале 2021г. и 1 квартале 2022г. – 2 834 шт. отремонтировано на дату 1 978 шт. (70%);
- **культиваторы** – 11 375 шт., из них исправны – 10 533 шт. (93%), запланировано отремонтировать в 4 квартале 2021г. и 1 квартале 2022г. – 4 826 шт. отремонтировано на дату 3 013 шт. (62%);
- **сеялки** – 9 926 шт., из них исправны – 9 106 шт. (92%), запланировано отремонтировать в 4 квартале 2021г. и 1 квартале 2022г. – 4 431 шт. отремонтировано на дату 2 585 шт. (58%).

План ремонта сельскохозяйственной техники 4 кв.2021г. +1 кв.2022г., шт.  
по состоянию на 22.12.2021 года



Наличие и исправность сельскохозяйственной техники, шт.  
по состоянию на 22.12.2021 года



**Обеспеченность горюче-смазочными материалами** по краю характеризуется следующими показателями (на 23.12.2021 г.):

-**наличие дизельного топлива** в хозяйствах составляет 28 650 тн (331% к потребности) для проведения сельскохозяйственных работ. Поступило дизельного топлива с начала года 264 769 тн;

-**наличие автобензина** в крае составляет 4 633 тн или 172% к потребности. Поступило автобензина с начала года 45 048 тн.

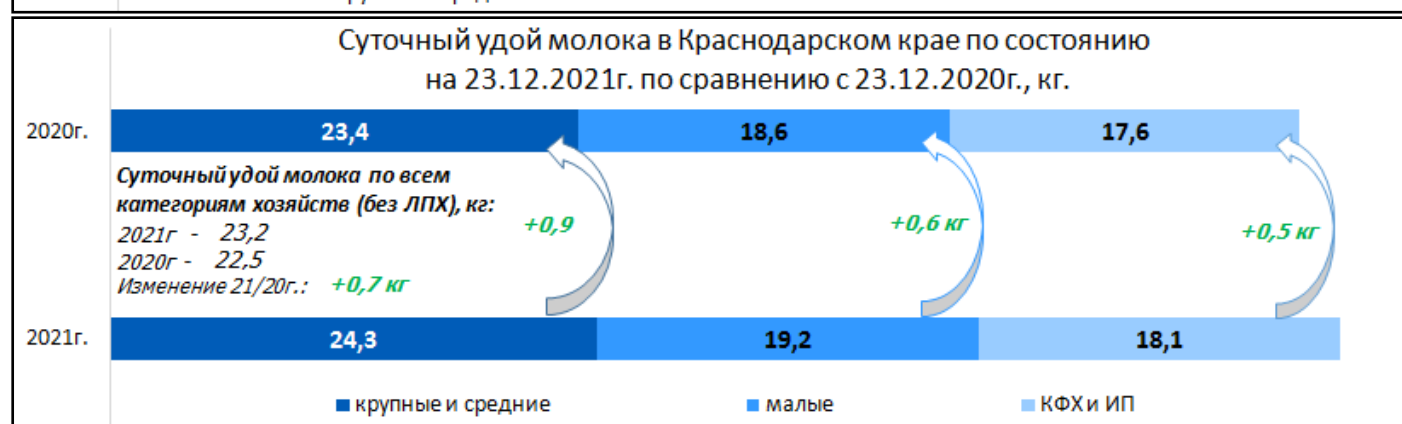
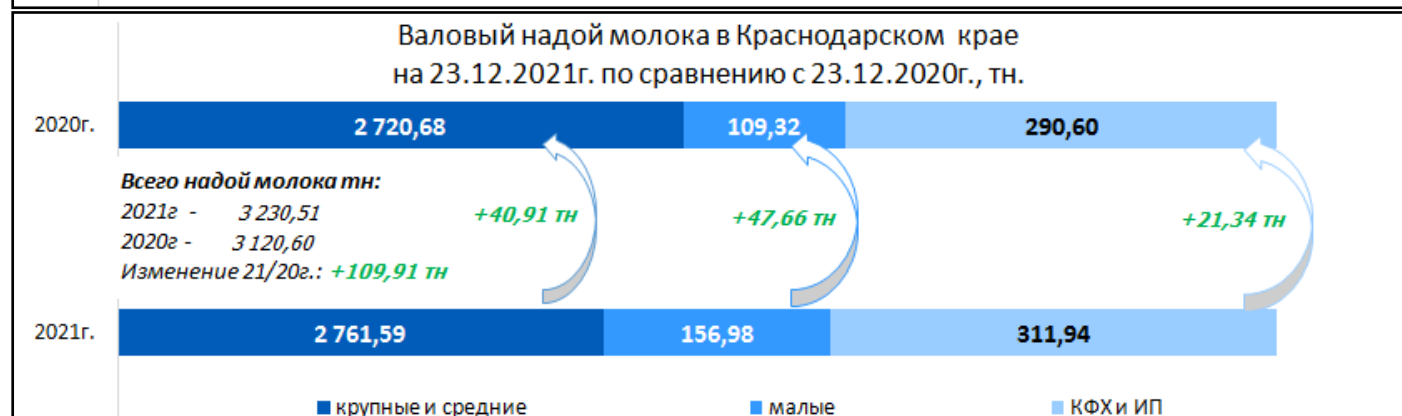
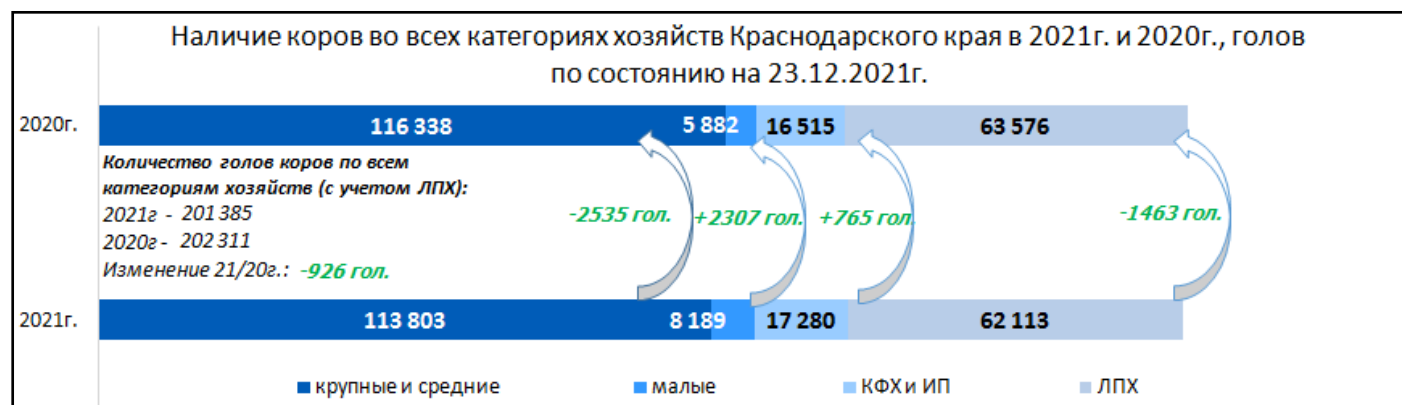
**В крае ведутся работы по воспроизводству стада в ЛПХ.** Так по состоянию на 25.11.2021 г. в ЛПХ зарегистрировано телок старше 1 года – 16 408 голов, осеменено телок за ноябрь - 577 голов. Осеменено телок с начала года – 8 882 голов. Осеменено коров за ноябрь – 1 452 голов. Осеменено коров с начала года – 23 602 голов.

**Развитие мясного скотоводства** по состоянию на 23.12.2021 г.: всего голов КРС составляет 41 270 голов (2020г. – 44 471 голов), в т.ч. коров 14 670 голов (2020г. – 13 594 голов), получено телят – 9 456 голов (2020г. – 9 216 голов). Всего случено и осеменено 12 888 голов (12 008 гол. в 2020г.)

**Молочное скотоводство** (на 23.12.2021 г.). Наличие коров во всех категориях хозяйств составляет 201 385 голов, из них в: крупных и средних сельхозпредприятиях – 113 803 гол. (в 2020 г. – 116 338 гол.), валовой надой составляет 2 761,59 тн, суточный удой от одной коровы – 24,30 кг; малых сельхозпредприятиях – 8 189 гол. (в 2020 г. – 5 882 гол.), валовой надой – 156,98 тн, суточный на одну корову – 19,20 кг; крестьянско-фермерских хозяйствах – 17 280 гол. (в 2020 г. – 16 515 гол.), валовой надой – 311,94 тн, суточный – 18,10 кг; количество коров в ЛПХ – 62 113 гол. (63 576 гол. в 2020г.).

**Ведется закупка молока в ЛПХ** организациями потребительской кооперации и предприятиями перерабатывающей промышленности. С начала 2021 года закуплено 113 662,50 тн (в 2020 г. – 112 504,00 тн). Средняя закупочная цена на молоко в ЛПХ составляет 24,11 руб./кг.

**Производство молока:** всего 139 272 голов коров (без учета ЛПХ) (138 735 голов в 2020 г.), валовой надой – 3 230,51 тн, что на 109,91 тн больше, чем на аналогичную дату 2020 года (в 2020г. – 3 120,60 тн), суточный удой – 23,20 кг, что на 0,70 кг больше, чем на аналогичную дату 2020 года (в 2020г. - 22,50 кг).



**Информация подготовлена отделом информационно-аналитическим  
ГКУ КК «Кубанский сельскохозяйственный информационно-консультационный центр»**

Информация предоставляется «как есть» и только для информационных целей, не для торговых целей или консультаций, и публикуется с задержкой.