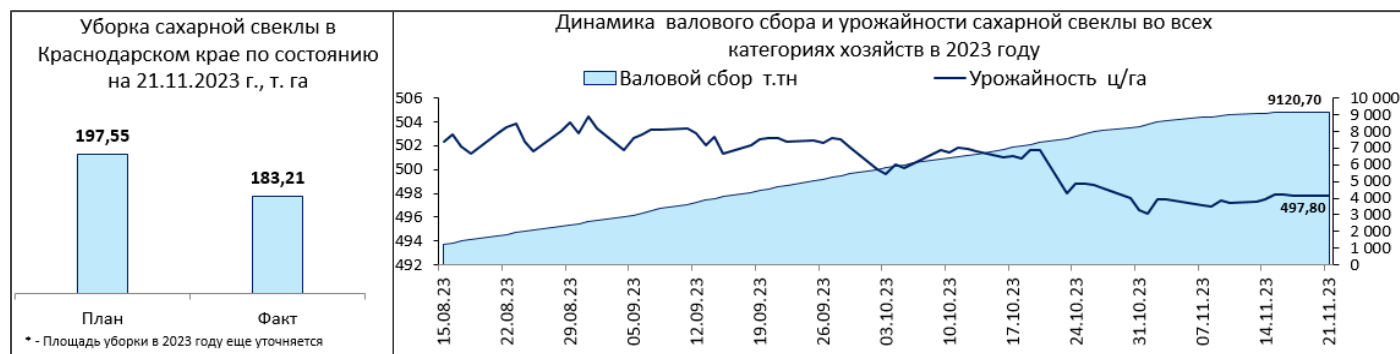


# ИНФОРМАЦИОННО-АНАЛИТИЧЕСКИЙ ОБЗОР О ХОДЕ СЕЛЬСКОХОЗЯЙСТВЕННЫХ РАБОТ В КРАСНОДАРСКОМ КРАЕ ПО СОСТОЯНИЮ НА 21.11.2023 ГОДА

По оперативным данным ежедневного мониторинга о ходе сельскохозяйственных работ в хозяйствах агропромышленного комплекса в Краснодарском крае ведутся следующие сельскохозяйственные работы:

Продолжается **уборка сахарной свеклы** (все категории хозяйств) по состоянию на *21.11.2023 г.*: план – 197,55 т.га, фактически убрано – 183,21 т.га (93%), валовой сбор – 9120,70 т.тн, урожайность – 497,80 ц/га.



**Состояние озимых культур урожая 2024 г. во всех категориях хозяйств на 15.11.2023 г. оценивается** как: хорошее - на площади 870,51 т. га, удовлетворительное - на площади 705,50 т. га, плохое - на площади 14,18 т. га, нет всходов - на площади 155,44 т. га.

Состояние озимой пшеницы под урожай 2023г.: хорошее – 766,06 т. га, удовлетворительное – 642,00 т. га, плохое – 14,18 т. га, нет всходов – 153,90 т. га.

Состояние озимого ячменя под урожай 2023г.: хорошее – 103,41 т. га, удовлетворительное – 62,67 т. га, нет всходов – 1,47 т. га.

Состояние озимой тритикале под урожай 2023 г.: хорошее – 1,04 т. га, удовлетворительное – 0,83 т. га, нет всходов -0,07 т. га.

Состояние озимого рапса под урожай 2023 г.: хорошее – 18,25 т. га, удовлетворительное – 46,07 т. га, плохое – 2,83 т. га, нет всходов – 0,89 т. га.



На *17.11.2023 года* выбрано: **сырого жома** всего 23849,80 тн, **патоки** 4094,00 тн, **шрота и жмыха** 6075,70 тн, **сухого жома** 6706,6 тн.

Ведется **уборка овощных культур в защищенном грунте**. По состоянию на *15.11.2023 г.*: валовой сбор (всего) – 88453,51 тн.

По предоставленной информации **элеваторами и ХПП по состоянию на 16.11.2023 года, остатки на элеваторах Краснодарского края зерновых, зернобобовых и масличных культур урожая 2022-2023 года**: всего - 1438,74 тыс.т, из них: пшеницы - 879,34 тыс.т, ячменя - 57,27 тыс.т, подсолнечника - 65,76 тыс.т, кукурузы - 161,23 тыс.т, сои - 62,46 тыс.т, рапса - 6,02 тыс.т., риса - 166,14 тыс.т, гороха - 15,03 тыс.т, других культур - 25,49 тыс.т.

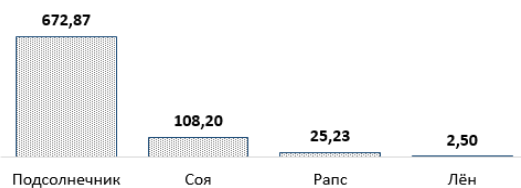
**Создание запасов зерна пшеницы 3 класса урожая 2022 года** по состоянию на *21.11.2023 г.* для нужд хлебопечения в МО: потребность 119630 тн, фактически созданы запасы – 120130 тн (100%) Расход зерна для производства муки для хлебопечения – 118015 тн, остаток зерна составляет – 2115 тн.

**Количество зерна, масло семян на токах, складах и хозяйствах Краснодарского края** по состоянию на *21.11.2023 г.*, составляет 6890,11 т. тн из них пшеницы продовольственной – 3659,46 т. тн; пшеницы фуражной – 398,00 т. тн; ячменя – 291,32 т. тн; кукурузы – 1283,24 т. тн; риса – 449,30 т. тн; подсолнечника – 672,87 т. тн, сои – 108,20 т. тн, рапса – 25,23 т. тн, льна – 2,50 т. тн.

Наличие зерновых на складах и в хозяйствах Краснодарского края, тыс.тн по состоянию на 21.11.2023 г.



Наличие масличных на складах и в хозяйствах Краснодарского края, тыс.тн по состоянию на 21.11.2023 г.



**Наличие яблок на 16.11.2023 г.** во фруктохранилищах составляет 248015,43 тн.

**Площадь закладки виноградников** по состоянию на 16.11.2023 г. – 1307,60 га.

Ведется **сбор плодов** нарастающим итогом с 01.01.2023г. *По состоянию на 16.11.2023г.* фактически убрано:

- **сбор семечковых культур** – 13881,94 га, валовой сбор – 411899,12 тн, урожайность – 296,70 ц/га;

С начала 2023 года ведутся работы по **приобретению минеральных удобрений**. По состоянию на 21.11.2023 г. приобретено нарастающим итогом всего 386,59, т. тн д.в., из них азотных – 234,22 т. тн д.в., фосфорных – 117,13 т. тн д.в., калийных – 35,25 т. тн д.в.

Продолжаются работы по **вывозу и внесению органических удобрений** на поля. По состоянию на 21.11.2023 г. с начала 2022 года вывезено на поля 3944,03 т. тн, фактически внесено 37353,45 т. тн (выполнение плана внесения 106%). Площадь, удобренная органическими удобрениями, составляет 66,48 тыс. га.

**Потребность и наличие средств защиты растений в 2023 году на сезонные полевые работы** по состоянию на 20.11.2023 г.:

- потребность **инсектициды** – 1179,27 тонн, тыс. л; **наличие** – 1135,47 тонн, тыс. л;
- потребность **фунгициды** – 1953,48 тонн, тыс. л; **наличие** – 1919,48 тонн, тыс. л;
- потребность **гербициды неглифосатсодержащие** – 2165,98 тонн, тыс. л; **наличие** – 2104,58 тонн, тыс. л;
- потребность **гербициды глифосатсодержащие** – 512,24 тонн, тыс. л; **наличие** – 487,82 тонн, тыс. л;
- потребность **десиканты** – 318,48 тонн, тыс. л; **наличие** – 296,02 тонн, тыс. л.


**Обеспеченность горюче-смазочными материалами** по краю характеризуется следующими показателями (на 16.11.2023 г.):

-**наличие дизельного топлива** в хозяйствах составляет 21611 (94% к потребности) для проведения сельскохозяйственных работ. Поступило дизельного топлива с начала года 251105 тн;

-**наличие автобензина** в крае составляет 3163 тн (82% к потребности). Поступило автобензина с начала года 39996тн.

Сельхоз организации в крае **приобретают сельхозтехнику**. По состоянию на 15.11.2023 года всего с начала 2023 года приобретено 2516 ед. техники из них: тракторы – 840 шт., зерноуборочные комбайны – 173 шт., кормоуборочные комбайны – 16 шт., прочей техники – 1487 шт.

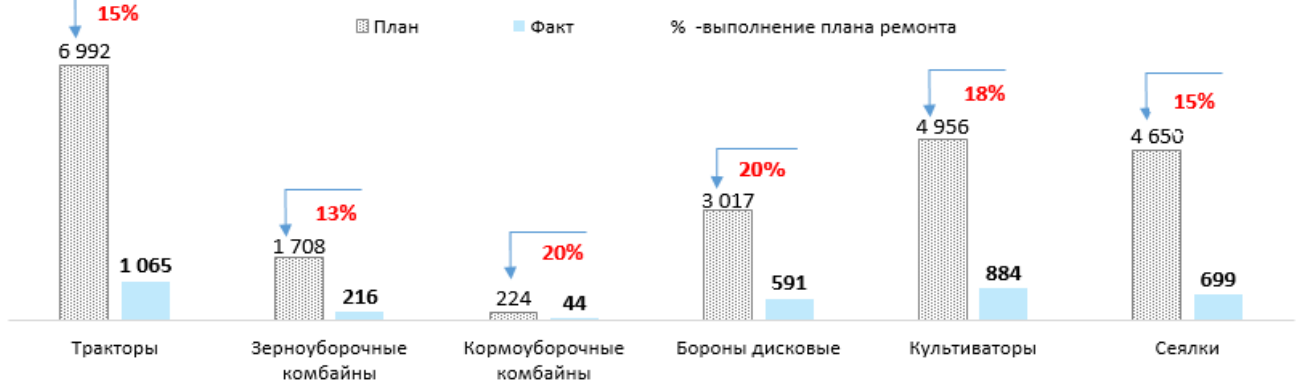
Приобретение сельскохозяйственной техники в 2023 г. по состоянию на 15.11.2023 г., шт.



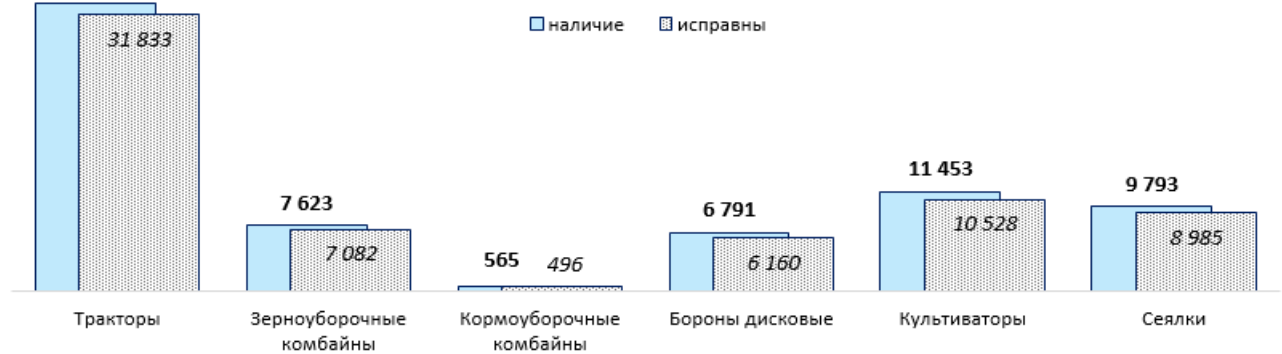
В крае ведется **ремонт сельскохозяйственной техники**. По состоянию на 15.11.2022 года имеется в наличии:

- **тракторы** – 33057 шт., из них исправны 31833 шт. (96%), запланировано отремонтировать в 4 квартале 2023г. и 1 квартале 2024г. – 6992 шт. отремонтировано на дату 1065 шт. (15%);
- **зерноуборочные комбайны** – 7623 шт., из них исправны – 7082 шт. (93%), запланировано отремонтировать в 4 квартале 2023г. и 1 квартале 2024г. – 1708 шт. отремонтировано на дату 216 шт. (13%);
- **кормоуборочные комбайны**– 565 шт., из них исправны – 496 шт. (88%), запланировано отремонтировать в 4 квартале 2023г. и 1 квартале 2024г. – 224 шт. отремонтировано на дату 44 шт. (20%);
- **бороны дисковые** – 6791 шт., из них исправны – 6160 шт. (91%), запланировано отремонтировать в 4 квартале 2023г. и 1 квартале 2024г. – 3017 шт. отремонтировано на дату 591 шт. (20%);
- **культиваторы** – 11453 шт., из них исправны – 10528 шт. (92%), запланировано отремонтировать в 4 квартале 2023г. и 1 квартале 2024г. – 4956 шт. отремонтировано на дату 884 шт. (18%);
- **сеялки** – 9793 шт., из них исправны – 8985 шт. (92%), запланировано отремонтировать в 4 квартале 2023г. и 1 квартале 2024г. – 4650 шт. отремонтировано на дату 699 шт. (15%);

План ремонта сельскохозяйственной техники 4 кв.2023 г. +1 кв.2024 г., шт.  
по состоянию на 15.11.2023 года



Наличие и исправность сельскохозяйственной техники, шт.  
по состоянию на 15.11.2023 года



**Молочное скотоводство** (на 21.11.2023 г.). Наличие коров в крупных и средних сельхозпредприятиях – 115784 гол (в 2022 г. – 117972 гол.), валовой надой составляет 3066,91 тн, суточный удой на одну корову – 26,50 кг; наличие коров в малых сельхозпредприятиях – 7203 гол (в 2022 г. – 6794 гол.), валовой надой – 165,06 тн, суточный удой на одну корову – 22,90 кг; наличие коров в крестьянско-фермерских хозяйствах и ИП – 16664 гол. (в 2022 г. – 17606 гол.), валовой надой – 323,33 тн, суточный удой на одну корову – 19,40 кг.

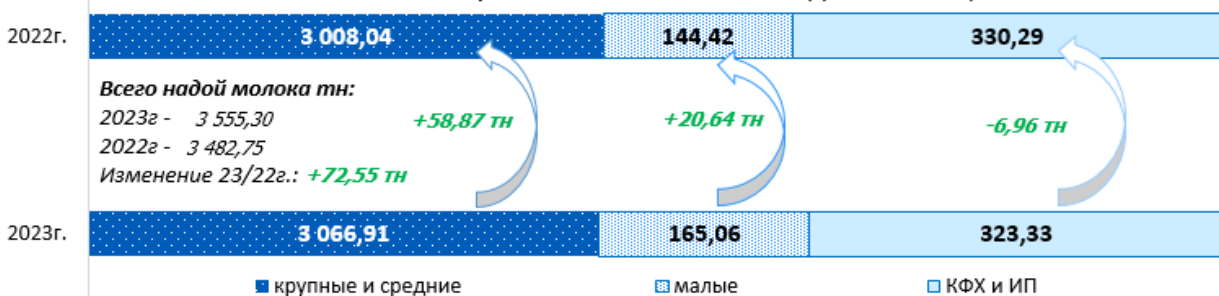
**Производство молока** (21.11.2023 г.): всего 139651 голов коров (без учета ЛПХ) (142372 голов в 2022 г.), валовой надой – 3555,30 тн (в 2022 г. – 3482,75 тн), суточный удой – 25,50 кг (в 2022 г. – 24,50 кг).

**В крае ведутся работы по воспроизводству стада в ЛПХ.** Так по состоянию на 26.10.2023 г. в ЛПХ зарегистрировано тёлоч старше 1 года – 16633 голов, осеменено тёлоч за октябрь – 951 голов. Осеменено тёлоч с начала года – 9363 голов. Наличие коров – 58062 голов. Осеменено коров за сентябрь – 1971 голов. Осеменено коров с начала года – 19667 голов.

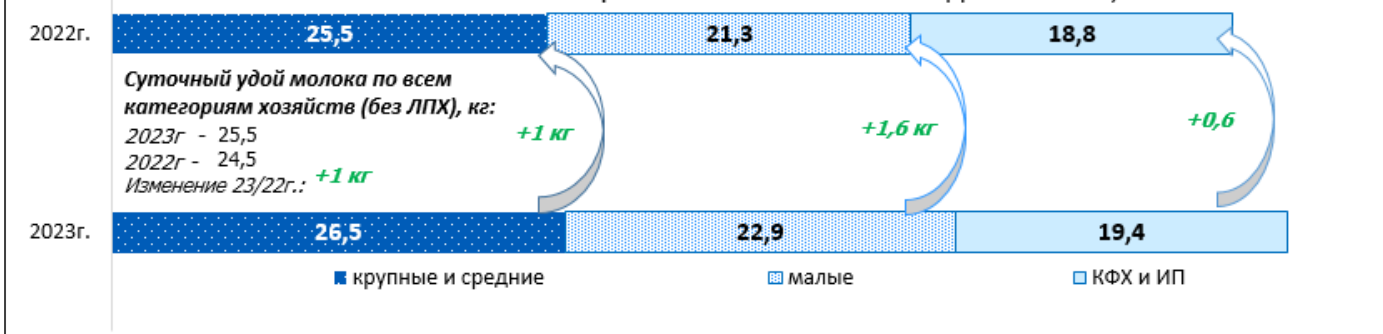
**Развитие мясного скотоводства** по состоянию на 16.11.2023 г.: всего голов КРС составляет 51115 голов (2022 г. – 45550 голов), в т. ч. коров 16853 голов (2022 г. – 16481 голов). Получено телят в 2023г по состоянию на 16.11.2023г.: всего - 8859 голов, в т.ч. коров - 7293 голов. Всего случено и осеменено в 2023г. по состоянию на 16.11.2023г- 11540 голов (11591 гол. в 2022 г.)

**Ведется закупка молока в ЛПХ** по состоянию на 21.11.2023 г.: организациями потребительской кооперации и предприятиями перерабатывающей промышленности с начала 2023 года закуплено 102210,80 тн (в 2022 г. – 102664,50 тн). Средняя закупочная цена на молоко в ЛПХ по состоянию на 16.11.2023 г. составляет 25,89 руб./кг. Количество коров в ЛПХ (16.11.2023 г.) – 58013 гол. (59848 гол. в 2022г.).

Валовой надой молока в Краснодарском крае  
на 21.11.2023г. по сравнению с аналогичной датой 2022г., тн.



Суточный удой молока в Краснодарском крае по состоянию на 21.11.2023г. по сравнению с аналогичной датой 2022г., кг.



Количество фуражных коров во всех категориях хозяйств (без ЛПХ) Краснодарского края в 2022-2023 гг., голов по состоянию на 21.11.2023 г.



Информация оперативная, периодически корректируется.

**Информация подготовлена отделом информационно-аналитическим  
ГКУ КК «Кубанский сельскохозяйственный информационно-консультационный центр»**

Информация предоставляется «как есть» и только для информационных целей, не для торговых целей или консультаций, и публикуется с задержкой.