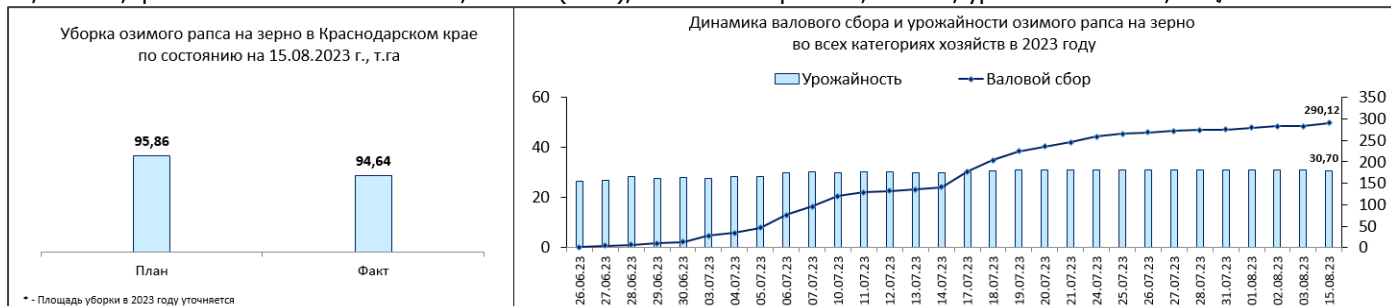


ИНФОРМАЦИОННО-АНАЛИТИЧЕСКИЙ ОБЗОР О ХОДЕ СЕЛЬСКОХОЗЯЙСТВЕННЫХ РАБОТ В КРАСНОДАРСКОМ КРАЕ ПО СОСТОЯНИЮ НА 15.08.2023 ГОДА

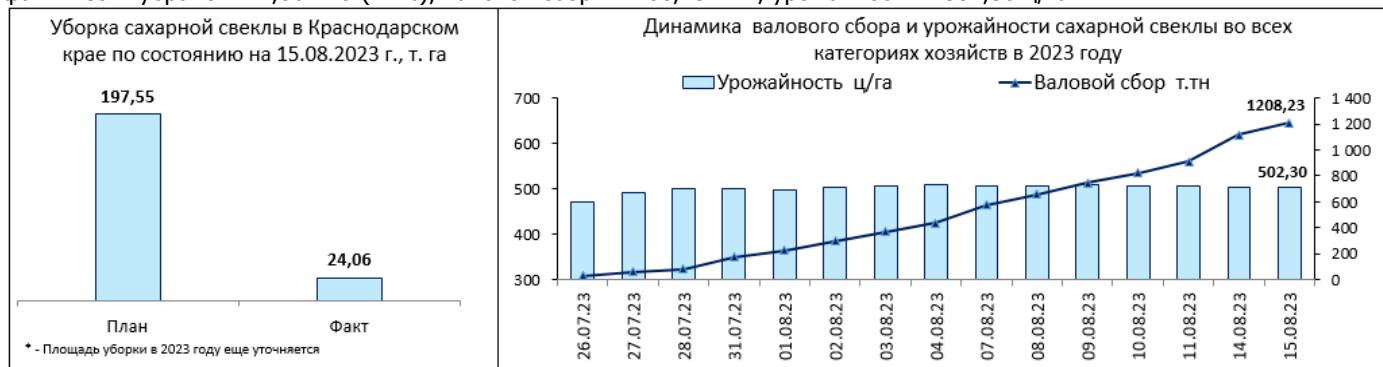
По оперативным данным ежедневного мониторинга о ходе сельскохозяйственных работ в хозяйствах агропромышленного комплекса в Краснодарском крае ведутся следующие сельскохозяйственные работы:

Заканчивается **уборка озимого рапса на зерно** (все категории хозяйств) по состоянию на 15.08.2023 г.: план – 95,86 т. га, фактически обмолочено – 94,64 т. га (99%), валовый сбор – 290,12 т. тн, урожайность – 30,70 ц/га.



Завершена **уборка ярового рапса** (все категории хозяйств) по состоянию на 15.08.2023 г.: план – 0,29 т. га, фактически обмолочено – 0,29 т. га (100%), валовый сбор – 0,64 т. тн, урожайность – 21,70 ц/га.

Продолжается **уборка сахарной свеклы** (все категории хозяйств) по состоянию на 15.08.2023 г.: план – 197,55 т. га, фактически убрано – 24,06 т. га (12%), валовой сбор – 1208,23 т. тн, урожайность – 502,30 ц/га.



Послеуборочный комплекс на 15.08.2023г.

- освобождено полей от соломы, всего: план – 1979,24 т.га, факт – 1976,58 т.га, 100% от плана;
- в т.ч. измельчение и заделка соломы: 1713,17 т.га, факт – 1712,00 т.га, 100% от плана;
- лущение стерни: план – 1961,69 т.га, факт 1956,44, т.га, 100% от плана;
- вспашка полупара: план 354,16 т.га, факт 354,74 т.га, 97% от плана.

Также ведутся **уходные работы на посевах риса**. По состоянию на 15.08.2023г.: площадь сева риса: план – 92,12 т.га, факт – 110,14 т.га (120%); обработка фунгицидами: требуется обработать – 92,33 т.га, фактически обработано – 92,60 т.га (100%); обработка инсектицидами: требуется – 11,36 т.га, фактически – 11,36 т.га (100%).

На 11.08.2023 года выбрано: **сырого жома** всего 38344,75 тн, **патоки** 17498 тн, **шрота и жмыха** 48198,80 тн, **сухого жома** 18944,00 тн.

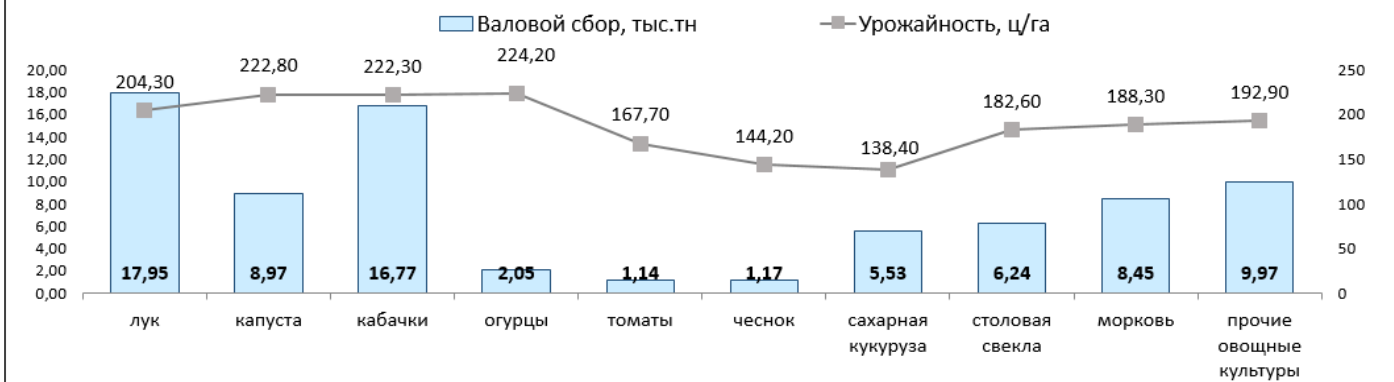
По состоянию на 15.08.2023г. **заготовка кормов 2023 (все категории хозяйств без ЛПХ)** составила: **сено**: план – 190,72 т. тн, факт – 156,44 т. тн (82%); **сенаж**: план – 689,59 т. тн, факт – 814,77 т. тн. (118%), в т.ч. с патокой – 27,68 т.тн, в т.ч. с заквасками – 800,00 т.тн.

Ведется **уборка овощных культур в защищенном грунте**. По состоянию на 09.08.2023 г.: валовой сбор (всего) – 63711,64 тн.

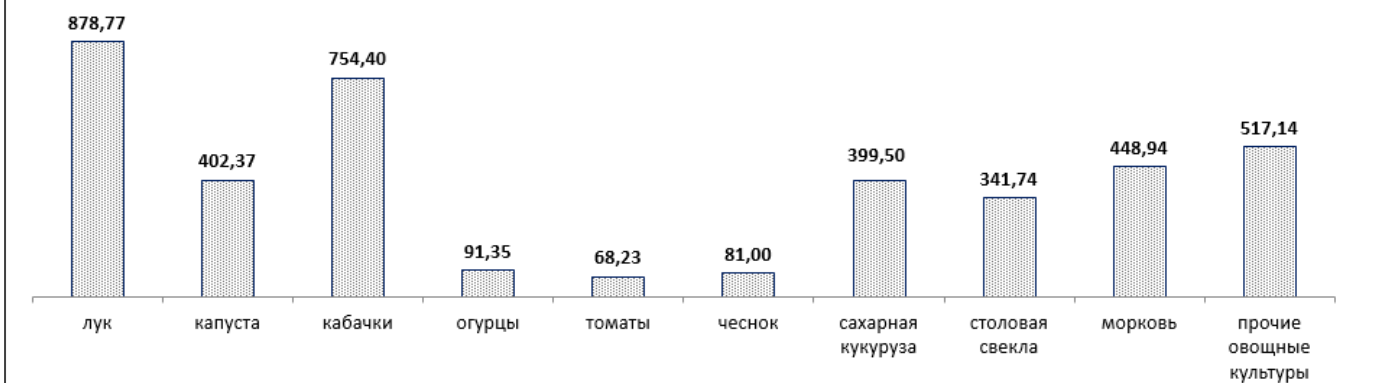
Также ведется **уборка овощных культур открытого грунта**. По состоянию на 09.08.2023г.: убрано – 16624,34 га, валовой сбор – 142605,56 тн, урожайность – 85,80 ц/га, в том числе уборка:

- **лука**: убрано – 878,77 га, валовой сбор – 17952,95 тн, урожайность – 204,30 ц/га;
- **капусты**: убрано – 402,37 га, валовой сбор – 8965,27 тн, урожайность – 222,80 ц/га;
- **кабачков**: убрано – 754,40 га, валовой сбор – 16766,82 тн, урожайность – 222,30 ц/га;
- **огурцов**: убрано – 91,35 га, валовой сбор – 2047,62 тн, урожайность 224,20 ц/га;
- **томатов**: убрано – 68,23 га, валовой сбор – 1144,36 тн, урожайность – 167,70 ц/га;
- **чеснока**: убрано – 81,00 га, валовой сбор – 1167,75 тн, урожайность – 144,20 ц/га;
- **сахарной кукурузы**: убрано – 399,50 га, валовой сбор – 5527,35 тн, урожайность – 138,40 ц/га;
- **столовой свеклы**: убрано – 341,74 га, валовой сбор – 6241,29 тн, урожайность – 182,60 ц/га;
- **моркови**: убрано – 448,94 га, валовой сбор – 8453,07 тн, урожайность – 188,30 ц/га;
- **прочих овощных культур**: убрано – 517,14 га, валовой сбор – 9974,98 тн, урожайность – 192,90 ц/га.

Динамика валового сбора и урожайности овощных культур открытого грунта и картофеля по состоянию на 09.08.2023 г.



Площадь уборки овощных культур открытого грунта и картофеля по состоянию на 09.08.2023 г.



По предоставленной информации элеваторами и ХПП по состоянию на 14.08.2023 года, остатки на элеваторах Краснодарского края зерновых, зернобобовых и масличных культур урожая 2022 года: всего - 246,87 тыс.т (- 0,35 тыс.т к предыдущей дате 10.08.2023 г.), из них: пшеницы - 129,05 тыс.т, ячменя - 7,02 тыс.т, подсолнечника - 13,80 тыс.т, кукурузы - 33,39 тыс.т, сои - 19,29 тыс.т, рапса - 0,64 тыс.т, риса - 28,06 тыс.т, гороха - 0,31 тыс.т, других культур - 15,30 тыс.т.

По предоставленной информации элеваторами и ХПП по состоянию на 14.08.2023 года, поступление на элеваторах Краснодарского края зерновых, зернобобовых и масличных культур урожая 2023 года: всего - 1243,10 тыс.т (+20,67 тыс.т к предыдущей дате 10.08.2023 г.), из них: пшеницы - 1056,68 тыс.т, ячменя - 124,57 тыс.т., рапса - 22,09 тыс.т, гороха - 37,88 тыс.т., других культур - 1,87 тыс.т.

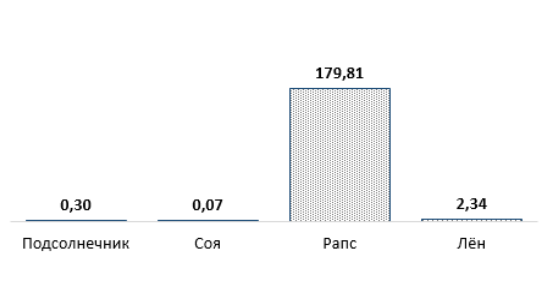
Создание запасов зерна пшеницы 3 класса урожая 2022 года по состоянию на 15.08.2023 г. для нужд хлебопечения в МО: потребность 119630 тн, фактически созданы запасы – 120130 тн (100%) Расход зерна для производства муки для хлебопечения – 103788 тн, остаток зерна составляет – 16342 тн.

Количество зерна, масло семян на токах, складах и хозяйствах Краснодарского края по состоянию на 15.08.2023 г., составляет 8949,15 т. тн (-195,39 т. тн к предыдущей дате 08.08.2023г.): из них пшеницы продовольственной – 6868,37 т. тн; пшеницы фуражной – 1109,51 т. тн; ячменя – 777,28 т. тн; кукурузы – 11,47 т. тн; подсолнечника – 0,30 т. тн, сои – 0,07 т. тн, рапса – 179,81 т. тн, льна – 2,34 т. тн.

Наличие зерновых на складах и в хозяйствах Краснодарского края, тыс.тн по состоянию на 15.08.2023 г.



Наличие масличных на складах и в хозяйствах Краснодарского края, тыс.тн по состоянию на 15.08.2023 г.



Наличие яблок на 10.08.2023 г. во фруктохранилищах составляет 3370 тн.

Площадь закладки виноградников по состоянию на 10.08.2023 г. – 1210,61 га.

Ведется **сбор плодов** нарастающим итогом с 01.01.2023г. По состоянию на 10.08.2023г. фактически убрано:

- **сбор семечковых культур** – 842,20 га, валовой сбор – 12157,57 тн, урожайность – 144,40 ц/га;
- **сбор косточковых культур** – 1831,06 га, валовой сбор – 10413,80 тн, урожайность – 56,90 ц/га;

- **сбор ягодных культур** – 217,52 га, валовой сбор – 1461,59 тн, урожайность – 67,20 ц/га, в том числе **земляника садовая открытого грунта** – 134,76 га, валовой сбор – 872,02 тн, урожайность – 64,70 ц/га, **земляника садовая закрытого грунта** – 49,71 га, валовой сбор – 520,17 тн, урожайность – 104,60 ц/га.

Сбор чайного листа с 01.01.2023г. на 10.08.2023г.: площадь уборки – 286,10 га, валовый сбор – 292,40 тн, урожайность – 10,20 ц/га.

Продолжаются **работы по уходу за садами**. По состоянию на 10.08.2023 г. **обработка садов от вредителей** – 154348,10 га, **обработка садов от болезней** – 166871,40 га, **скашивание травы в междурядьях сада** – 33946,00 га.

С начала 2023 года ведутся работы по **приобретению минеральных удобрений**. По состоянию на 15.08.2023 г. приобретено нарастающим итогом всего 274,79 т. тн д.в., из них азотных – 192,67 т. тн д.в., фосфорных – 63,74 т. тн д.в., калийных – 18,38 т. тн д.в.

Продолжаются работы **по вывозу и внесению органических удобрений** на поля. По состоянию на 15.08.2023 г. с начала 2022 года вывезено на поля 1902,36 т. тн, фактически внесено 736,96 т. тн (выполнение плана внесения 21%). Площадь, удобренная органическими удобрениями, составляет 26,42 тыс. га.

Потребность и наличие средств защиты растений в 2023 году на сезонные полевые работы по состоянию на 14.08.2023 г.:

- потребность **инсектициды** – 1179,27 тонн, тыс. л; **наличие** – 934,95 тонн, тыс. л;
- потребность **фунгициды** – 1932,68 тонн, тыс. л; **наличие** – 1721,26 тонн, тыс. л;
- потребность **гербициды неглифосатсодержащие** – 2139,08 тонн, тыс. л; **наличие** – 1958,05 тонн, тыс. л;
- потребность **гербициды глифосатсодержащие** – 509,24 тонн, тыс. л; **наличие** – 449,67 тонн, тыс. л;
- потребность **десиканты** – 316,28 тонн, тыс. л; **наличие** – 256,19 тонн, тыс. л.

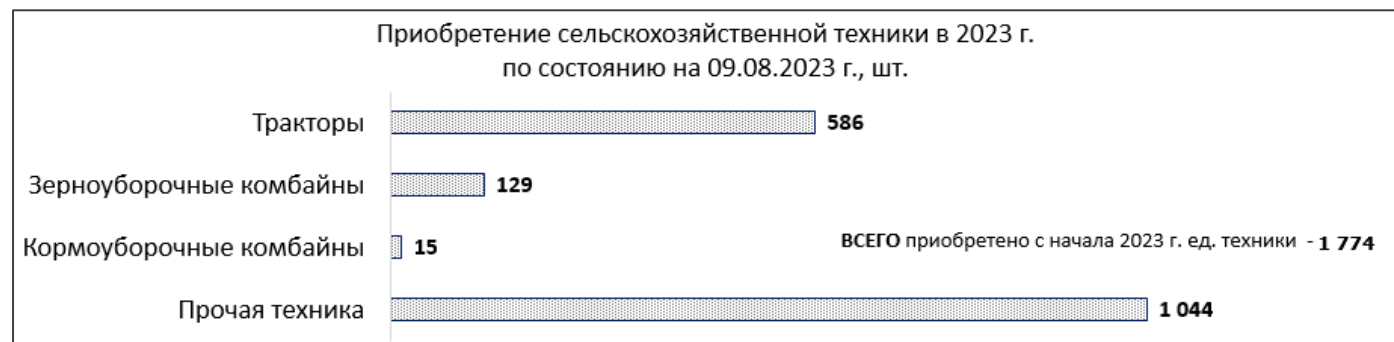
Обеспеченность горюче-смазочными материалами по краю характеризуется следующими показателями (на 10.08.2023 г.):

-**наличие дизельного топлива** в хозяйствах составляет 29913 (69% к потребности) для проведения сельскохозяйственных работ. Поступило дизельного топлива с начала года 155558 тн;

-**наличие автобензина** в крае составляет 4324 тн или 72% к потребности. Поступило автобензина с начала года 27192 тн.

Убрано кукурузы на силос по состоянию на 15.08.2023г.: план – 77,78 т. га, факт – 21,01 т. га (27%), **заготовлено кукурузы на силос**: план – 1510,89 т. тн, факт 595,20 т. тн. (39%).

Сельхоз организации в крае **приобретают сельхозтехнику**. По состоянию на 09.08.2023 года всего с начала 2023 года приобретено 1774 ед. техники из них: тракторы – 586 шт., зерноуборочные комбайны – 129 шт., кормоуборочные комбайны – 15 шт., прочей техники – 1044 шт.



Готовность сельскохозяйственной техники к полевым работам в Краснодарском крае по состоянию на 09.08.2023 г.:

- **тракторы**: наличие – 32721 шт., исправно - 32681 шт. (100%);
- **зерноуборочные комбайны**: наличие – 7643 шт, исправно – 7600 шт. (99%);
- **кормоуборочные комбайны**: наличие – 574 шт., исправно – 573 шт. (100%);
- **свеклоуборочные комбайны**: наличие – 506 шт., исправно – 493 шт. (97%);
- **системы параллельного вождения в т.ч. курсоуказатели**: наличие - 2678 шт., исправно - 2678 шт. (100%);
- **системы параллельного вождения в т.ч. автопилоты**: наличие – 1126 шт., исправно - 1126 шт. (100%);
- **косилки**: наличие – 1736 шт., исправно – 1733 шт (100%);
- **грабли**: наличие – 851 шт, исправно – 850 шт. (100%);
- **пресс-подборщики**: наличие – 1221 шт., исправно – 1219 шт. (100%);
- **плуги лемешные и глубокорыхлители**: наличие – 8368 шт., исправно – 8366 шт. (100%);
- **бороны дисковые и луцильники**: наличие – 6929 шт., исправно – 6925 шт. (100%);
- **культиваторы и комбинированные машины для сплошной почвы**: наличие – 10114 шт., исправно – 10108 шт. (100%).


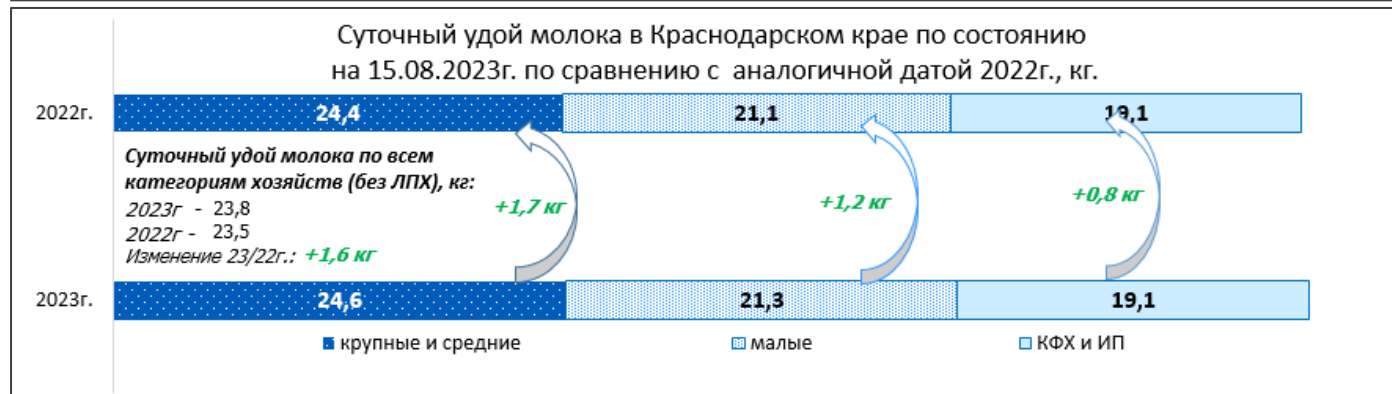
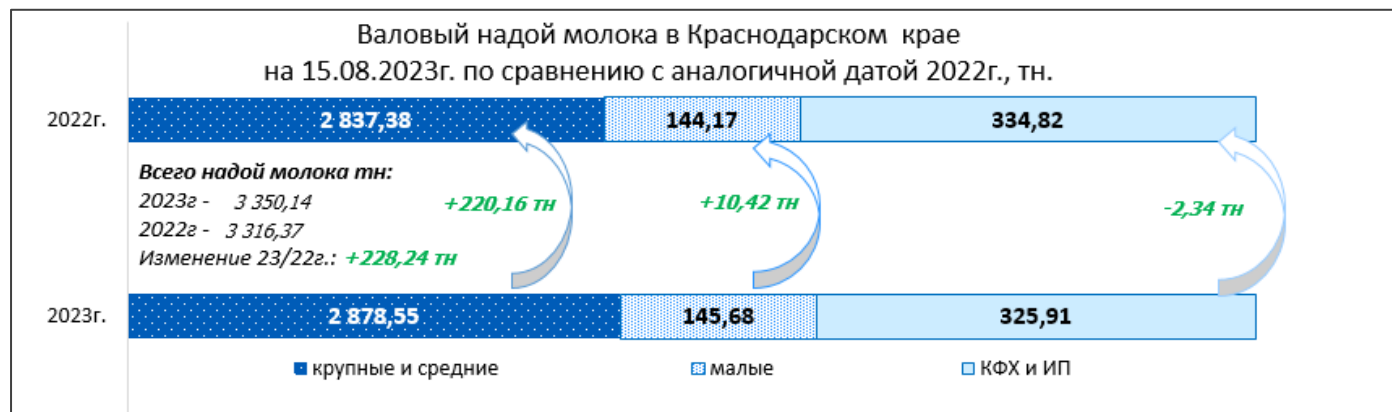
Молочное скотоводство (на 15.08.2023 г.). Наличие коров в крупных и средних сельхозпредприятиях – 117137 гол (в 2022 г. – 116456 гол.), валовой надой составляет 2878,55 тн, суточный удой на одну корову – 24,60 кг; наличие коров в малых сельхозпредприятиях – 6840 гол (в 2022 г. – 6843 гол.), валовой надой – 145,68 тн, суточный удой на одну корову – 21,30 кг; наличие коров в крестьянско-фермерских хозяйствах и ИП – 17040 гол. (в 2022 г. – 17549 гол.), валовой надой – 325,91 тн, суточный удой на одну корову – 19,10кг.

Производство молока (15.08.2023 г.): всего 141017 голов коров (без учета ЛПХ) (140848 голов в 2022 г.), валовой надой – 3350,14 тн (в 2022 г. – 3316,37 тн), суточный удой – 23,80 кг (в 2022 г. – 23,50 кг).

В крае ведутся работы по воспроизводству стада в ЛПХ. Так по состоянию на 27.07.2023 г. в ЛПХ зарегистрировано тёлков старше 1 года – 16988 голов, осеменено тёлков за июль – 1020 голов. Осеменено тёлков с начала года – 6475 голов. Наличие коров – 58468 голов. Осеменено коров за июль – 2055 голов. Осеменено коров с начала года – 13536 голов.

Развитие мясного скотоводства по состоянию на 10.08.2023 г.: всего голов КРС составляет 51853 голов (2022 г. – 46608 голов), в т. ч. коров 17067 голов (2022 г. – 16406 голов). Получено телят всего - 7374 голов, в т.ч. коров - 6117 голов. Всего случено и осеменено 7113 голов (6492 гол. в 2022 г.)

Ведется закупка молока в ЛПХ по состоянию на 15.08.2023 г.: организациями потребительской кооперации и предприятиями перерабатывающей промышленности с начала 2023 года закуплено 71806,70 тн (в 2022 г. – 71624,20 тн). Средняя закупочная цена на молоко в ЛПХ по состоянию на 10.08.2023 г. составляет 24,39 руб./кг. Количество коров в ЛПХ (10.08.2023 г.) – 58296 гол. (60308 гол. в 2022г.).



Информация оперативная, периодически корректируется.

**Информация подготовлена отделом информационно-аналитическим
 ГКУ КК «Кубанский сельскохозяйственный информационно-консультационный центр»**

Информация предоставляется «как есть» и только для информационных целей, не для торговых целей или консультаций, и публикуется с задержкой.