

ИНФОРМАЦИОННО-АНАЛИТИЧЕСКИЙ ОБЗОР О ХОДЕ СЕЛЬСКОХОЗЯЙСТВЕННЫХ РАБОТ В КРАСНОДАРСКОМ КРАЕ ПО СОСТОЯНИЮ НА 14.07.2022 ГОДА

По оперативным данным ежедневного мониторинга о ходе сельскохозяйственных работ в хозяйствах агропромышленного комплекса в крае продолжают уборку зерновых колосовых и зернобобовых культур, в том числе: озимого ячменя, озимой пшеницы, гороха на зерно, озимого рапса на зерно, озимого тритикале, ярового ячменя, овса, чечевицы.

Ведется уборка овощного гороха, овощных культур открытого, закрытого грунта и картофеля в сельхозорганизациях и КФХ. Ведутся послеуборочные работы.

Продолжается сбор семячковых и косточковых культур.

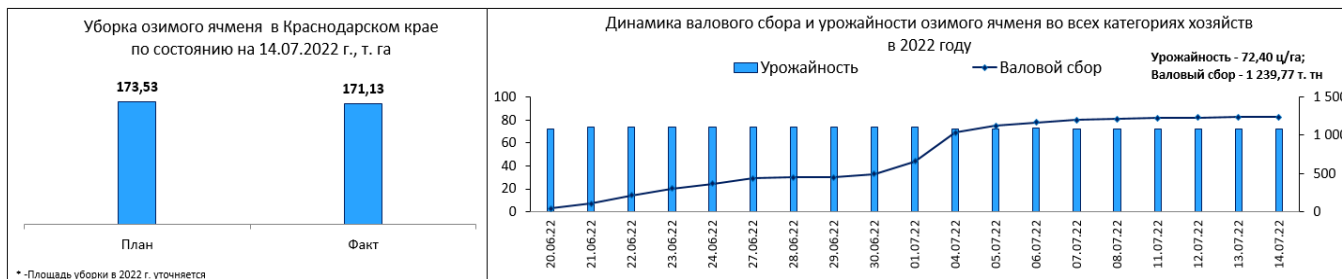
Ведутся работы по приобретению минеральных удобрений, а также продолжают работы по вывозу и внесению органических удобрений, работы по заготовке кормов для сельскохозяйственных животных.

Ведется учет готовности сельскохозяйственной техники и др. сезонные сельскохозяйственные работы. Продолжаются работы по воспроизводству стада мясной и молочной направленности.

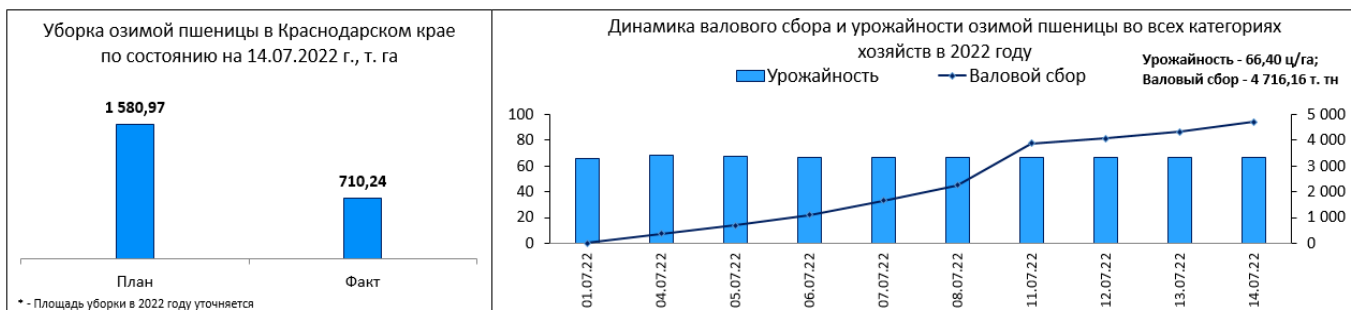
Ведется **уборка зерновых колосовых и зернобобовых культур** (все категории хозяйств) по состоянию на **14.07.2022 г.**: план - 1 893,52 т. га, фактически обмолочено – 994,52 т. га (53%), валовый сбор – 6 271,22 т. тн, урожайность – 63,10 ц/га.



В крае заканчивается **уборка озимого ячменя** (все категории хозяйств) по состоянию на **14.07.2022 г.**: план – 173,53 т. га, фактически обмолочено – 171,13 т. га (99%), валовый сбор – 1 239,77 т. тн, урожайность – 72,40 ц/га.



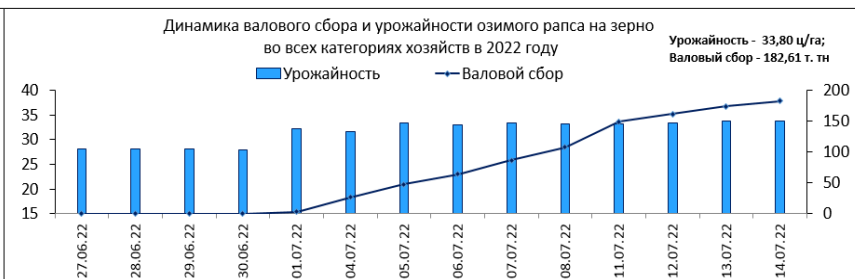
В крае продолжается **уборка озимой пшеницы** (все категории хозяйств) по состоянию на **14.07.2022 г.**: план – 1 580,97 т. га, фактически обмолочено – 710,24 т. га (45%), валовый сбор – 4 716,16 т. тн, урожайность – 66,40 ц/га.



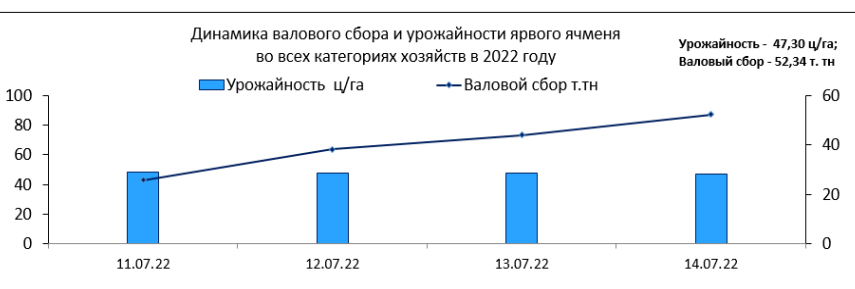
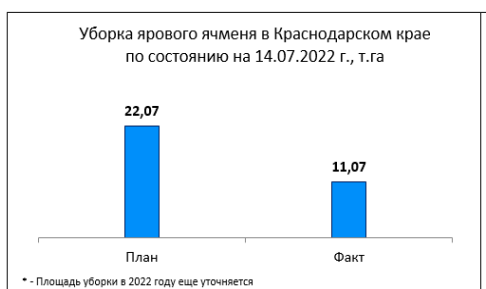
Заканчивается **уборка гороха на зерно** (в сельхозпредприятиях) по состоянию на **14.07.2022 г.**: план – 104,46 т. га, обмолочено – 101,53 (87%), валовый сбор – 260,41 т. тн, урожайность – 25,60 ц/га.



Уборка озимого рапса на зерно (все категории хозяйств) по состоянию на 14.07.2022 г.: план – 81,99 т. га, фактически обмолочено – 54,10 т. га (33%), валовой сбор – 182,61 т. тн, урожайность – 33,80 ц/га.



Уборка ярового ячменя (все категории хозяйств) по состоянию на 14.07.2022 г.: план – 22,07 т. га, фактически обмолочено – 11,07 т. га (50%), валовой сбор – 52,34 т. тн, урожайность – 47,30 ц/га.



Уборка озимого тритикале (все категории хозяйств) по состоянию на 14.07.2022 г.: план – 2,13 т. га, фактически обмолочено – 0,41 т. га (19%), валовой сбор – 2,20 т. тн, урожайность – 53,30 ц/га.

Уборка озимой ржи (все категории хозяйств) по состоянию на 14.07.2022 г.: план – 0,13 т.га.

Уборка яровой пшеницы (все категории хозяйств) по состоянию на 14.07.2022 г.: план – 1,96 т.га

Уборка ярового тритикале (все категории хозяйств) по состоянию на 14.07.2022 г.: план – 0,02 т.га

Уборка овса (все категории хозяйств) по состоянию на 14.07.2022 г.: план – 5,26 т.га, фактически обмолочено – 0,05 т. га (1%), валовой сбор – 0,21 т. тн, урожайность – 41,40 ц/га.

Уборка нута (все категории хозяйств) по состоянию на 14.07.2022 г.: план – 2,76 т.га

Уборка чечевицы (все категории хозяйств) по состоянию на 14.07.2022 г.: план – 0,23 т.га, фактически обмолочено – 0,09 т. га (40%), валовой сбор – 0,14 т. тн, урожайность – 15,40 ц/га.

Залито риса на 14.07.2022г.– план - 119,13 т. га, факт - 92,34 т. га (78% от плана).

Уходные работы на посевах риса 2022 г. (все категории хозяйств) по состоянию на 13.07.2022 г.:

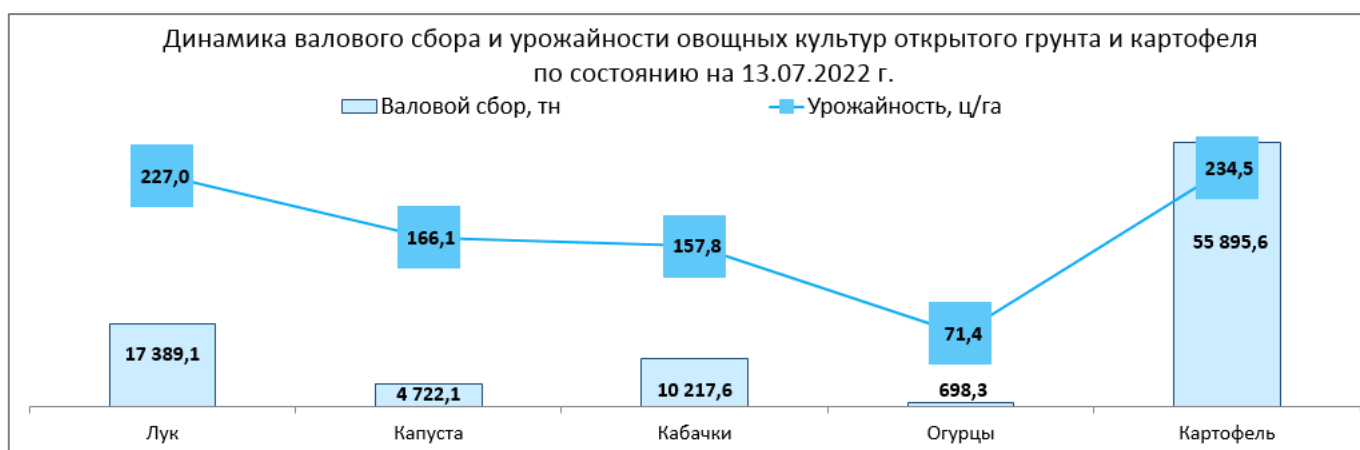
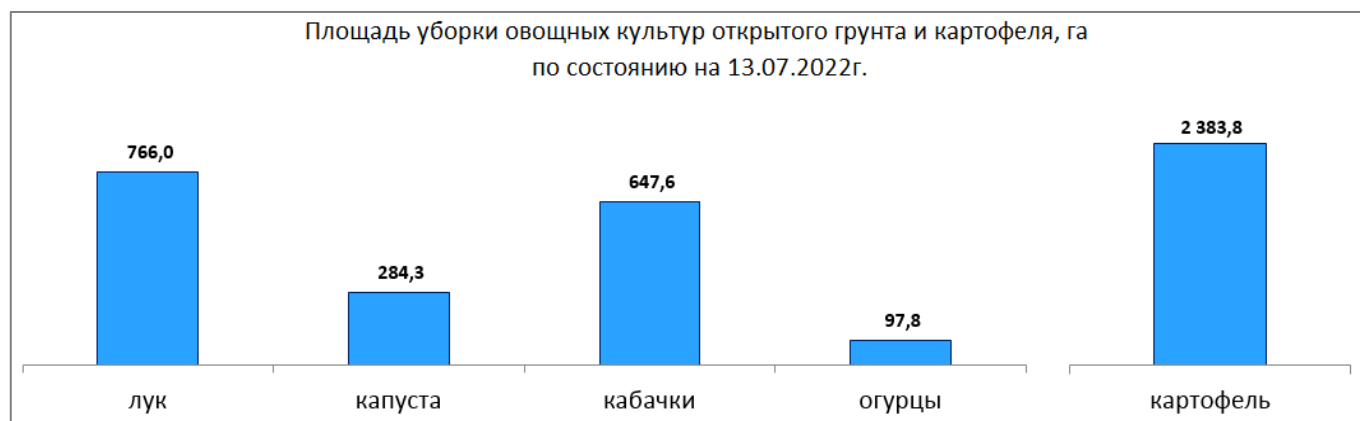
- **технологический сброс воды:** план - 99,92 т. га, факт - 91,25 т. га (91%);
- **получено всходов:** план - 100,99 т. га, факт - 92,34 т. га (91%);
- **технологический сброс воды для проведения уходных работ:** план - 99,92 т. га, факт - 91 т. га (91%);
- **1-я подкормка риса:** план - 100,57 т. га, факт - 88,62 т. га (88%);
- **хим.прополка риса в т.ч АВИА:** план - 94,09 т. га, факт - 89,04 т. га (95%);
- **хим.прополка риса в т.ч. наземно:** план - 5,83 т. га, факт - 6,27 т. га (108%);
- **создание постоянного слоя воды:** план - 100,26 т. га, факт - 91,54 т. га (91%);
- **2-й залив воды:** план - 99,92 т. га, факт - 91,27 т. га (91%).

Овощной горох на 14.07.2022г. убран на площади 12 425,60 га, валовой сбор – 47 992,35 тн, урожайность – 38,60 ц/га.

Ведется **уборка овощных культур в защищенном грунте в сельхозпредприятиях и КФХ в 2022 г.** (13.07.2022г.) - валовой сбор равен 59 323,27 тн.

Уборка овощных культур открытого грунта в сельхозорганизациях и КФХ 2022 г. (на 13.07.2022г.) всего фактически убрано – 14 383,77 га, валовой сбор – 85 451,53 тн, урожайность – 59,40 ц/га; в том числе: **лук:** - 766,02 га, валовой сбор – 17 389,12 тн, урожайность – 227 ц/га; **капусты** – 284,25 га, валовой сбор – 4 722,10 тн, урожайность – 166,10 ц/га; **кабачков** – 647,60 га, валовой сбор – 10 217,63 тн, урожайность – 157,80 ц/га; **огурцы** – 97,80 га, валовой сбор – 698,30 тн, урожайность – 71,40 ц/га.

Продолжается **уборка картофеля (в СХП и КФХ) 2022 г.** (на 13.07.2022 г.): фактически убрано – 2 383,80 га, валовой сбор – 55 895,63 тн, урожайность – 234,50 ц/га.



Использование зеленой массы в кормлении сельскохозяйственных животных в 2022 г. (12.07.2022 г.).

Скошено озимых (в т.ч. рапс) на зеленый корм: план - 7,27 т. га; факт – 5,49 т. га (75%). Скошено многолетних трав на зеленый корм: план - 12,10 т. га; факт – 5,30 т. га (44%). Использовано зеленой массы на корм скота – 87,17 т. тн.

Заготовка кормов 2022 (все категории хозяйств без ЛПХ). По состоянию на 12.07.2022г. **скошено многолетних трав прошлых лет:** всего: план - 78,02 т. га; факт – 94,67 т. га (121%), в т. ч. сено: план - 20,81 т. га; факт – 25,96 т. га (125%); сенаж: план - 55,17 т. га; факт – 67,69 т. га (123%).

Скошено многолетних трав прошлых лет: в т.ч. на зеленый корм: план - 1,91 т. га; факт - 1,03 т. га (54%).

Валовый сбор (всего) – 886,34 т. тн; урожайность многолетних трав прошлых лет – 93,60 ц/га.

Заготовлено: сено: план – 173,17 т. тн; факт – 103,83 т. тн (60%); сенаж: план - 678,57 т. тн; факт – 755,46 т. тн (111%), в т.ч. с патокой – 45,18 т. тн; в т. ч. с заквасками – 734,68 т. тн. Посеяно повторных кормовых культур на зеленый корм - 0,30 т. га.

Многолетние травы текущего года (12.07.2022 г.): скошено всего: план – 30,24 т. га; факт – 22,75 т. га (75%), в том числе на: сено: план - 21,96 т. га, факт – 11,99 т. га (55%), на сенаж: план - 6,60 т. га, факт – 9,15 т. га (139%), на **зеленый корм:** план - 1,69 т. га; факт - 1,61 т. га (95%). Валовый сбор зеленой массы многолетних трав текущего года – 148,19 т. тн; урожайность – 65,10 ц/га.

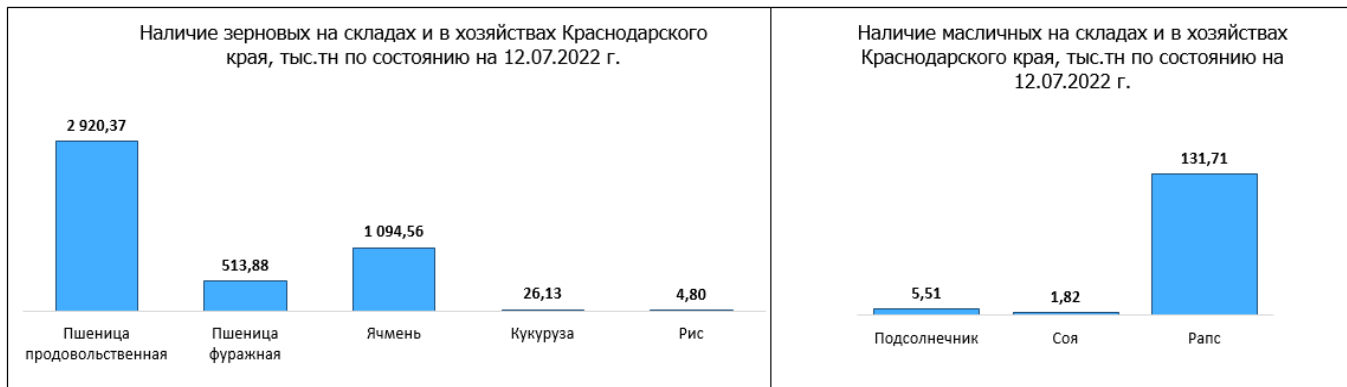
Ведутся **послеуборочные работы.** Всего, по состоянию на 14.07.2021 г. фактически **освобождено полей от соломы** – 855,97 т. га (45%), план - 1 890,79 т. га, в том числе **измельчение и заделка соломы:** факт – 724,78 т. га (46%), план - 1 575,17 т. га. **Заделка с аммиачной селитрой** – 356,11 т. га; **заделка с биопрепаратами** – 4,71 т. га. Ведется: **лущение стерни:** факт – 778,01 т. га (43%), план - 1 806,86 т. га; **вспашка полупара:** факт – 78,21 т. га (22%), план – 350,15 т. га.

Создание запасов зерна пшеницы 3 класса урожая 2021 года по состоянию на 14.07.2022 г. для нужд хлебопечения в МО: потребность 128 880 тн, фактически созданы запасы – 124 593 тн (97%) Расход зерна для производства муки для хлебопечения – 95 416 тн, остаток зерна составляет – 29 177 тн.

По предоставленной информации элеваторами и ХПП по состоянию на 14.07.2022 года, **наличие на элеваторах Краснодарского края зерновых, зернобобовых и масличных культур урожая 2022 года** - 721,70 тыс.т, (+125,23 тыс. т к предыдущей дате 11.07.2022 г.) из них: пшеницы - 517,46 тыс.т, ячменя - 175,76 тыс.т, рапса - 6,62 тыс.т, гороха - 21,87 тыс.т.

По предоставленной информации элеваторами и ХПП по состоянию на 14.07.2022 года, на **элеваторах Краснодарского края находится зерновых, зернобобовых и масличных культур урожая 2021 года** всего 237,15 тыс.т, (-8,45 тыс. т к предыдущей дате 11.07.2022 г.) из них: пшеницы - 82,10 тыс. т, ячменя - 9,33 тыс.т, подсолнечника - 9,09 тыс.т, кукурузы - 40,05 тыс.т, сои - 19,17 тыс.т, риса - 76,37 тыс. т, гороха - 0,76 тыс. т, других культур - 0,28 тыс. т.

Количество зерна, масла семян на токах, складах и хозяйствах Краснодарского края по состоянию на 12.07.2022 г., составляет 4 698,78 т. тн (+2 941,37 т. тн к предыдущей дате 06.07.2022 г.): из них пшеницы продовольственной – 2 920,37 т. тн; пшеницы фуражной – 513,88 т. тн; ячменя – 1 094,56 т. тн; кукурузы – 26,13 т. тн; риса – 4,80 т. тн, подсолнечника – 5,51 т. тн, сои – 1,82 т. тн, рапса -131,71 т.тн.



Наличие яблок на 14.07.2022 г. во фруктохранилищах составляет 1 229 тн.

Раскорчевка садов с 01.01.2022 г. выполнена на 479,80 га; **установка противогородовой сетки** с 01.01.2022 г. – 257,20 га, **установка шпалеры** с 01.01.2022 г. – 363,50 га; **установка систем капельного орошения** с 01.01.2022 г. – 372,80 га.

Сбор семечковых культур (14.07.2022 г.): фактически убрано – 123,10 га, валовой сбор – 2 180,53 тн, урожайность – 177,10 ц/га.

Сбор косточковых культур (14.07.2022 г.): фактически убрано – 1 151,24 га, валовой сбор – 4 955,92 тн, урожайность – 43,00 ц/га.

Сбор ягодных культур (14.07.2022 г.): фактически убрано – 207,62 га, валовой сбор – 1 239,80 тн, урожайность – 59,70 ц/га. **Земляника садовая открытого грунта:** фактически убрано – 135,02 га, валовой сбор – 738,49 тн, урожайность – 54,70 ц/га. **Земляника садовая закрытого грунта:** фактически убрано – 49,29 га, валовой сбор – 469,76 тн, урожайность – 95,30 ц/га.

Уборка чайного листа с 01.01.2022г (14.07.2022 г.): фактически убрано - 415,10 га, валовой сбор – 179,60 тн, урожайность 4,30 ц/га.

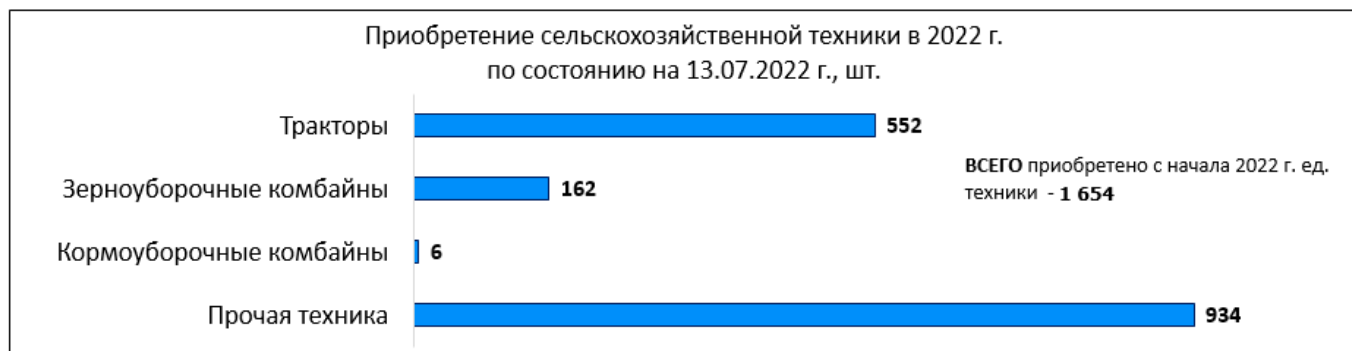
С начала 2022 года ведутся работы по **приобретению минеральных удобрений**. По состоянию на 12.07.2022 г. приобретено нарастающим итогом всего 231,16 т. тнд.в., из них азотных – 175,21 т. тнд.в., фосфорных – 41,14 т. тнд.в., калийных – 14,81 т. тнд.в.

Продолжаются работы **по вывозу и внесению органических удобрений** на поля. По состоянию на 12.07.2022 г. с начала 2022 года вывезено на поля 1 393,00 т. тн, фактически внесено 407,50 т. тн (выполнение плана внесения 11%). Площадь, удобренная органическими удобрениями, составляет 11,83 тыс. га.

Потребность и наличие средств защиты растений в 2022 году. Общая потребность на сезонные полевые работы 2022 года всего по состоянию на 11.07.2022 г.:

- **инсектициды** - 1 173,15 тонн, тыс. л; **наличие** – 798,46 тонн, тыс. л;
- **фунгициды** - 1 925,40 тонн, тыс. л; **наличие** – 1 554,56 тонн, тыс. л;
- **гербициды неглифосатсодержащие** - 2 133,28 тонн, тыс. л; **наличие** – 1 663,14 тонн, тыс. л;
- **гербициды глифосатсодержащие** - 614,05 тонн, тыс. л; **наличие** – 500,79 тонн, тыс. л;
- **десиканты** - 350,47 тонн, тыс. л; **наличие** – 167,43 тонн, тыс. л.

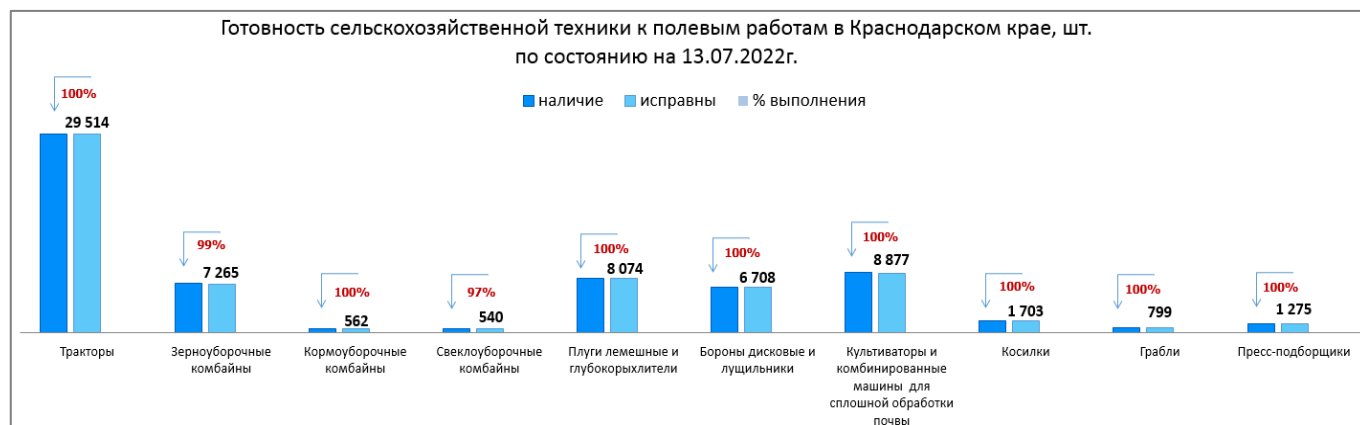
Сельхоз организации в крае **приобретают сельхозтехнику**. По состоянию на 13.07.2022 года всего с начала 2022 года приобретено 1 654 ед. техники из них: тракторы – 552 шт., зерноуборочные комбайны – 162 шт., кормоуборочные комбайны - 6 шт., прочей техники – 934 шт.



Готовность сельскохозяйственной техники к полевым работам в Краснодарском крае по состоянию на 13.07.2022 г.:

- **тракторы:** наличие - 29 562 шт., исправно - 29 514 шт. (100%);
- **зерноуборочные комбайны:** наличие – 7 302 шт., исправно – 7 265 шт. (99%);
- **кормоуборочные комбайны:** наличие - 565 шт., исправно - 562 шт. (99%);
- **свеклоуборочные комбайны:** наличие – 547 шт., исправно - 540 шт. (99%);
- **плуги лемешные и глубокорыхлители:** наличие – 8 091 шт., исправно – 8 074 шт. (100%);
- **бороны дисковые и лушпильники:** наличие – 6 719 шт., исправно – 6 708 шт. (100%);

- **культиваторы и комбинированные машины для сплошной обработки почвы:** наличие – 8 888 шт., исправно – 8 877 шт. (100%);
- **косилки:** наличие - 1 707 шт., исправно - 1 703 шт. (100%);
- **грабли:** наличие - 803 шт., исправно - 799 шт. (100%);
- **пресс-подборщики:** наличие - 1 279 шт., исправно - 1 275 шт. (100%).



Обеспеченность горюче-смазочными материалами по краю характеризуется следующими показателями (на 14.07.2022 г.):

-**наличие дизельного топлива** в хозяйствах составляет 35 587 тн (72% к потребности) для проведения сельскохозяйственных работ. Поступило дизельного топлива с начала года 124 375 тн;

-**наличие автобензина** в крае составляет 5 604 тн или 88% к потребности. Поступило автобензина с начала года 23 589 тн.

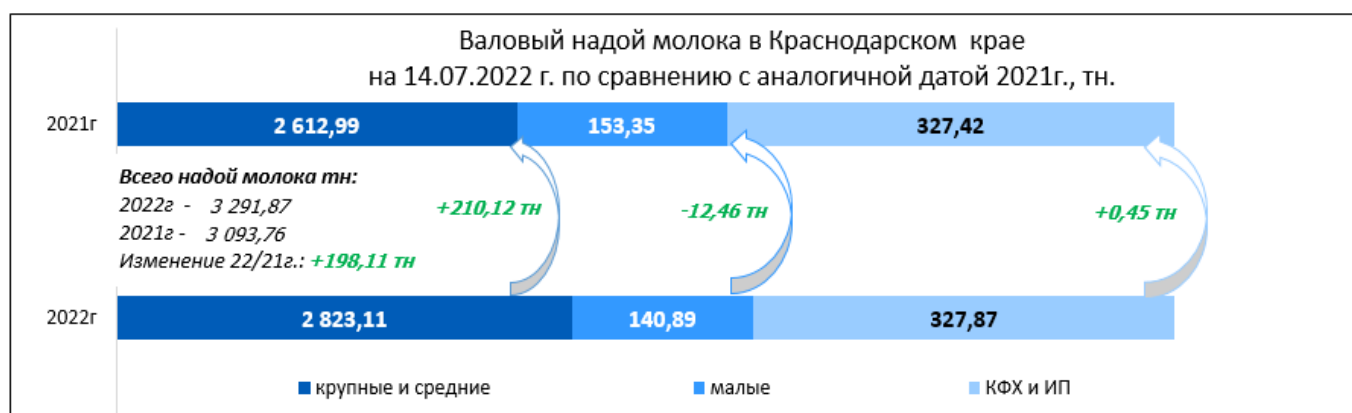
Молочное скотоводство (на 14.07.2022 г.). Наличие коров во всех категориях хозяйств составляет 201 215 гол, из них в: крупных и средних сельхозпредприятиях – 116 209 гол. (в 2021 г. – 113 629 гол.), валовой надой составляет 2 823,11 тн, суточный удой от одной коровы – 24,30 кг; малых сельхозпредприятиях – 6 792 гол. (в 2021 г. – 8 113 гол.), валовой надой – 140,89 тн, суточный на одну корову – 20,70 кг; крестьянско-фермерских хозяйствах и ИП – 17 425 гол. (в 2021 г. – 17 083 гол.), валовой надой – 327,87 тн, суточный – 18,80 кг; количество коров в ЛПХ – 60 789 гол. (62 433 гол. в 2021 г.).

Производство молока: всего 140 426 голов коров (без учета ЛПХ) (138 825 голов в 2021 г.), валовой надой – 3 291,87 тн, что на 198,11 тн больше, чем на аналогичную дату 2021 года (в 2021 г. – 3 093,76 тн), суточный удой – 23,40 кг, что на 1,10 кг больше, чем на аналогичную дату 2021 года (в 2021 г. – 22,30 кг).

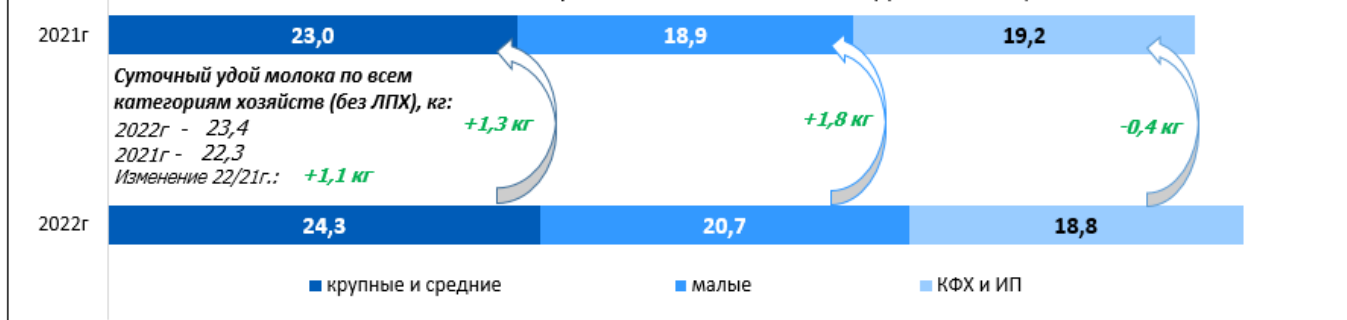
В крае ведутся работы по воспроизводству стада в ЛПХ. Так по состоянию на 30.06.2022 г. в ЛПХ зарегистрировано тёлоч старше 1 года – 17 102 голов, осеменено тёлоч за июнь - 962 голов. Осеменено тёлоч с начала года – 5 844 голов. Осеменено коров за июнь – 2 334 голов. Осеменено коров с начала года – 13 230 голов.

Развитие мясного скотоводства по состоянию на 14.07.2022 г.: всего голов КРС составляет 47 046 голов (2021 г. – 41 736 голов), в т. ч. коров 16 365 голов (2021 г. – 14 277 голов). Всего случено и осеменено 5 739 голов (8 713 гол. в 2021 г.).

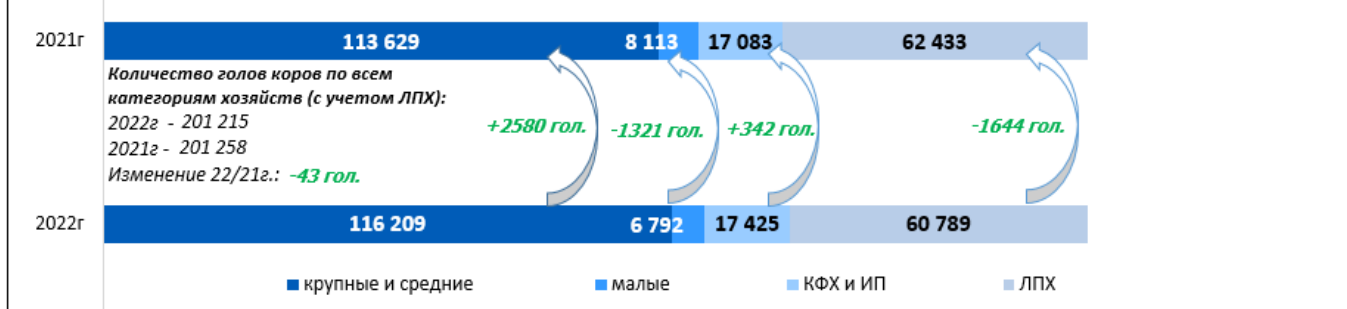
Ведется закупка молока в ЛПХ организациями потребительской кооперации и предприятиями перерабатывающей промышленности. С начала 2022 года закуплено 61 533,90 тн (в 2021 г. – 61 635,90 тн). Средняя закупочная цена на молоко в ЛПХ составляет 26,46 руб./кг.



Суточный удой молока в Краснодарском крае по состоянию на 14.07.2022 г. по сравнению с аналогичной датой 2021г., кг.



Наличие коров во всех категориях хозяйств Краснодарского края в 2021-2022 гг., голов по состоянию на 14.07.2022 г.



Информация подготовлена отделом информационно-аналитическим ГКУ КК «Кубанский сельскохозяйственный информационно-консультационный центр»

Информация предоставляется «как есть» и только для информационных целей, не для торговых целей или консультаций, и публикуется с задержкой.