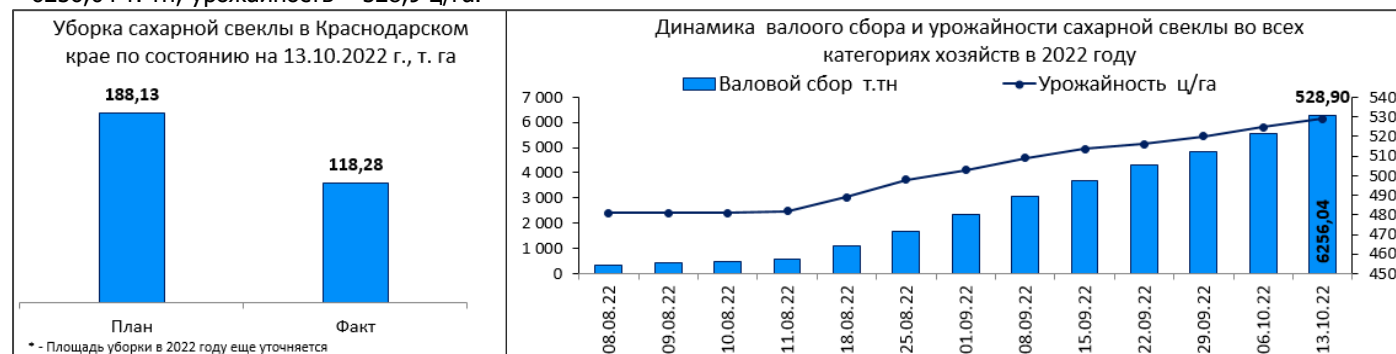


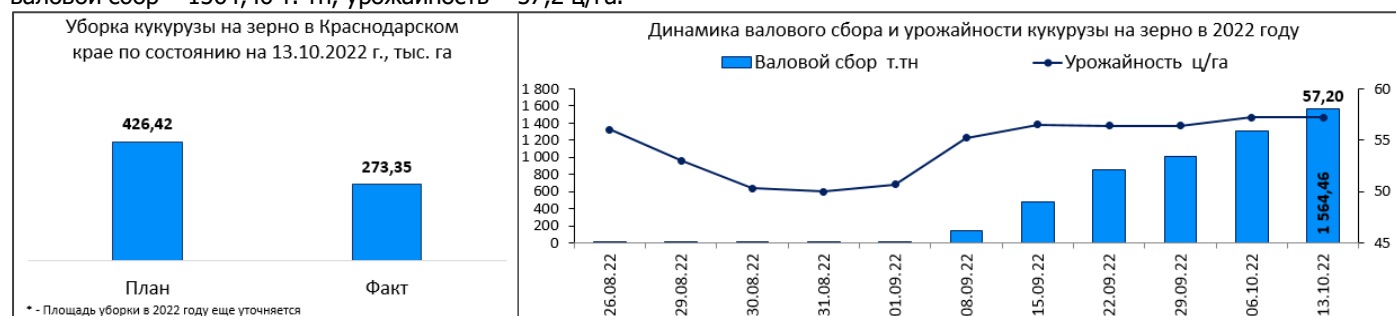
ИНФОРМАЦИОННО-АНАЛИТИЧЕСКИЙ ОБЗОР О ХОДЕ СЕЛЬСКОХОЗЯЙСТВЕННЫХ РАБОТ В КРАСНОДАРСКОМ КРАЕ ПО СОСТОЯНИЮ НА 13.10.2022 ГОДА

По оперативным данным ежедневного мониторинга о ходе сельскохозяйственных работ в хозяйствах агропромышленного комплекса в Краснодарском крае ведутся следующие сельскохозяйственные работы:

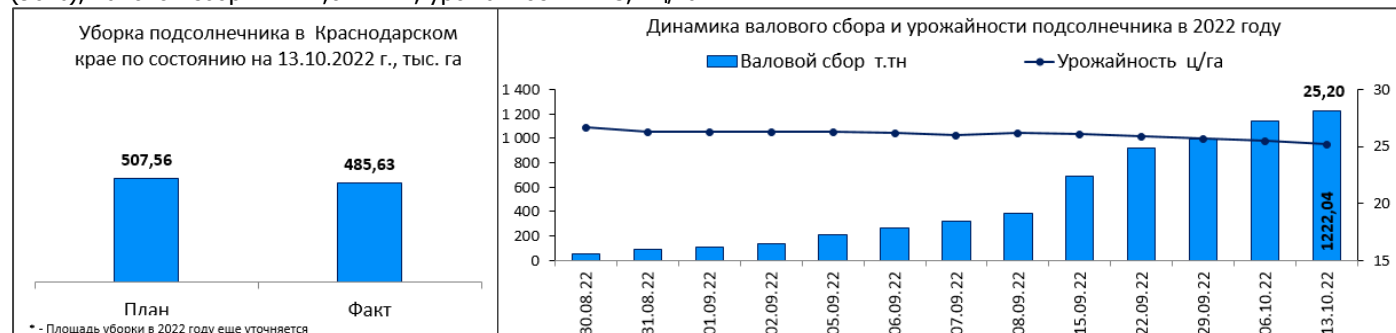
Уборка сахарной свеклы на 13.10.2022 г.: фактически убрано – 118,28 т. га (63%); план – 188,13 т. га; валовой сбор – 6256,04 т. тн; урожайность – 528,9 ц/га.



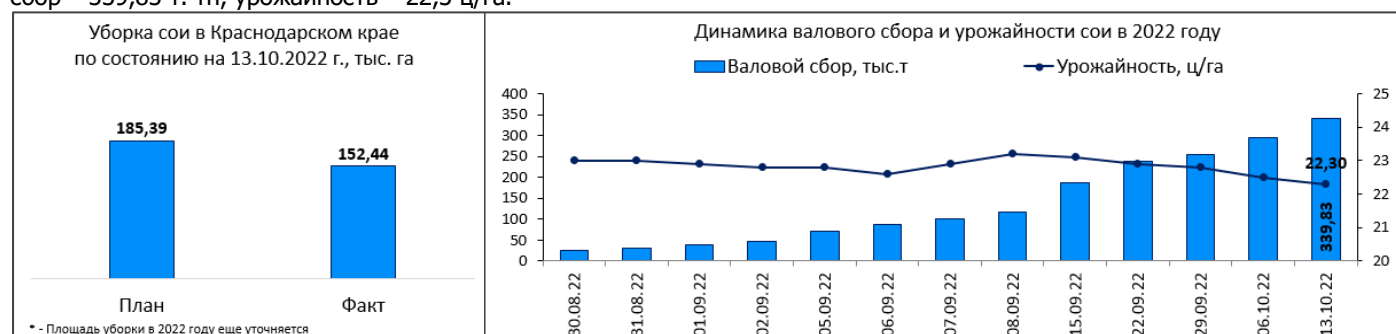
Уборка кукурузы на зерно (все категории хозяйств) на 13.10.2022 г.: план – 426,42 т. га, факт – 273,35 т. га (64%), валовой сбор – 1564,46 т. тн, урожайность – 57,2 ц/га.



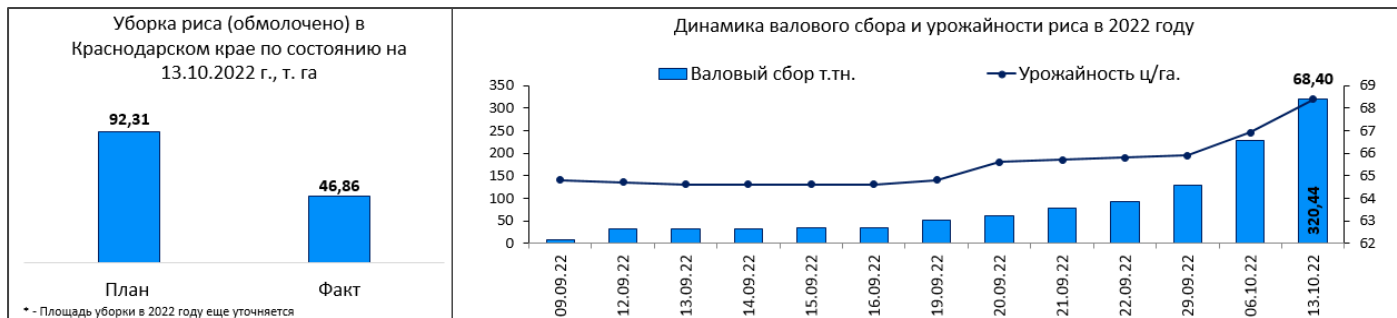
Уборка подсолнечника (все категории хозяйств) по состоянию на 13.10.2022г.: план – 507,56 т. га, факт- 485,63 т. га (96%), валовой сбор – 1222,04 т. тн, урожайность – 25,2 ц/га.



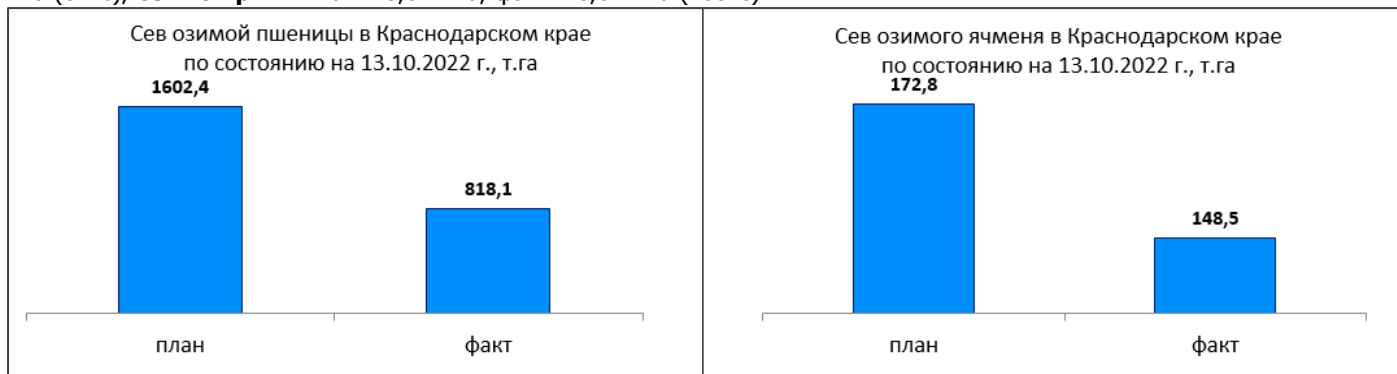
Уборка сои на 13.10.2022г.: план – 185,39 т. га, фактически убрано – 152,44 т. га, что составляет 82% плана, валовой сбор – 339,83 т. тн, урожайность – 22,3 ц/га.



Уборка риса (все категории хозяйств) по состоянию на 13.10.2022г.: скошено риса: план – 92,31 т. га, факт – 57,29 т. га (62%), обмолочено риса: план – 92,31 т. га, факт – 46,86 т.га (51%), валовой сбор – 320,44 т.тн, урожайность – 68,4 ц/га.



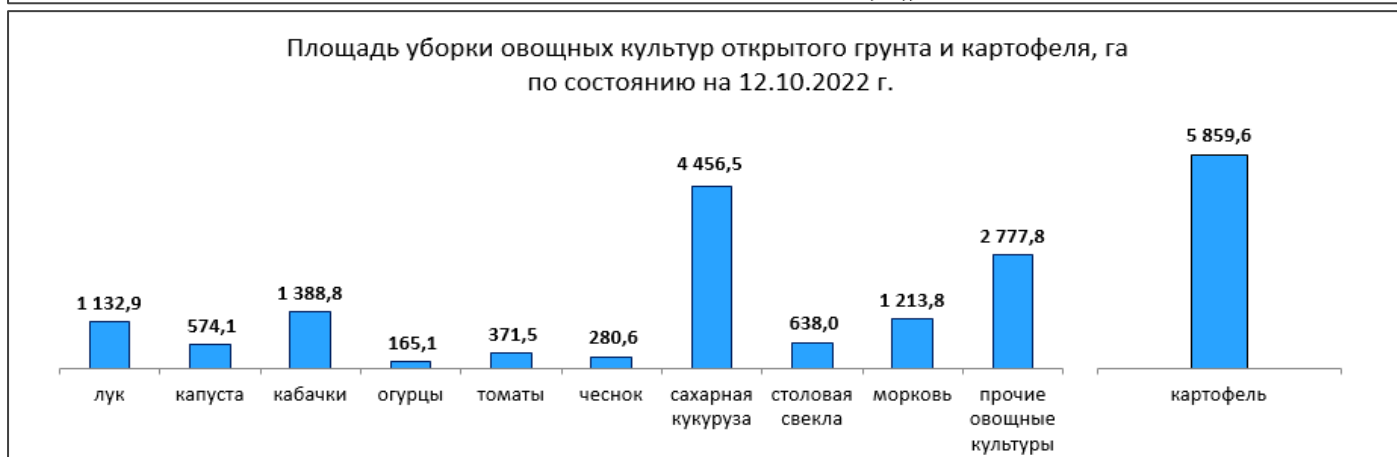
Сев озимых колосовых культур на зерно урожая 2023 г. (все категории хозяйств) по состоянию на 13.10.2022г.: **всего:** план – 1776,06 т.га, факт – 967,23 т.га (54%), в том числе **озимой пшеницы:** план – 1602,38 т.га, факт – 818,13 т.га (51%), **озимого ячменя:** план – 172,8 т.га, факт – 148,55 т.га (86%), **озимой тритикале:** план – 0,87 т.га, факт – 0,54 т.га (62%), **озимой ржи:** план – 0,01 т.га, факт – 0,01 т.га (100%).



Сев озимого рапса урожая 2023 г. (все категории хозяйств) по состоянию на 12.10.2022г.: план – 83,97 тыс. га, факт – 85,62 тыс. га (102%), в том числе посеяно на зерно – 85,32 тыс. га, на зеленый корм – 0,31 тыс. га.

Уборка овощных культур открытого грунта в сельхозорганизациях и КФХ 2022 г. (на 12.10.2022г.) всего фактически убрано – 27439,55 га, валовой сбор – 295360,57 тн, урожайность – 107,6 ц/га; в том числе: **лук:** - 1132,89 га, валовой сбор – 26117,04 тн, урожайность – 230,5 ц/га; **капуста** – 574,05 га, валовой сбор – 13266,16 тн, урожайность – 231,1 ц/га; **кабачки** – 1388,76 га, валовой сбор – 24967,08 тн, урожайность – 179,8 ц/га; **огурцы** – 165,12 га, валовой сбор – 6119,65 тн, урожайность – 370,6 ц/га, **томаты** – 371,47 га, валовой сбор – 9995,95 тн, урожайность – 269,1 ц/га, **чеснок** – 280,6 га, валовой сбор – 4039,79 тн, урожайность – 144,0 ц/га, **сахарная кукуруза** – 4456,5 га, валовой сбор – 85117,7 тн, урожайность – 191,0 ц/га, **столовая свекла** – 638,02 га, валовой сбор – 13221,3 тн, урожайность – 207,2 ц/га, **морковь** – 1213,76 га, валовой сбор – 21945,71 тн, урожайность – 180,8 ц/га, **прочие культуры** – 2777,78 га, валовой сбор – 35622,85 тн, урожайность – 128,2 ц/га.

Продолжается **уборка картофеля (в СХП и КФХ) 2022 г.** (на 12.10.2022 г.): фактически убрано – 5859,6 га, валовой сбор – 126729,06 тн, урожайность – 216,3ц/га.



Ведется **уборка овощных культур в защищенном грунте в сельхозпредприятиях и КФХ в 2022 г.** (12.10.2022г.) - валовой сбор равен 97670,77 тн.

Сев сидеральных культур (всего) все категории хозяйств - 19839 га

Также идет **подготовка почвы под сев озимых культур** урожая 2023 года: план – 1800,29 тыс. га, факт – 1592 тыс. га (88%) и **вспашка зяби** (все категории хозяйств): план – 1469,69 т. га, факт – 1137,4 т. га (77%).

Также ведется **протравливание семян озимых колосовых культур урожая 2022г.** (во всех категориях хозяйств) по состоянию на 13.10.2022г.: требуется протравить – 407,42 т.тн, фактически протравлено – 405,67 т.тн (100%).

Идет **подготовка почвы под сев озимых культур** урожая 2023 года: план – 1800,29 тыс. га, факт – 1613,94 тыс. га (90%) и **вспашка зяби** (все категории хозяйств): план – 1469,69 т. га, факт – 1155,59 т. га (79%).

Ведутся **уходные работы в мелиоративных защитных лесных насаждениях (лесополосах).** По состоянию на 13.10.2022г. общая площадь лесозащитных полос составила 115115,35 га, план проведения уходных работ – 3218,06, факт проведения – 938,7 (29%).

Создание запасов зерна пшеницы 3 класса урожая 2021 года по состоянию на 13.10.2022 г. для нужд хлебопечения в МО: потребность 128880 тн, фактически созданы запасы – 124593 тн (97%) Расход зерна для производства муки для хлебопечения – 111847 тн, остаток зерна составляет – 12746 тн.

По предоставленной информации элеваторами и ХПП по состоянию на 13.10.2022 года, поступление **на элеваторах Краснодарского края зерновых, зернобобовых и масличных культур урожая 2022 года** - 1899,96 тыс.т, (+48,28 тыс. т к предыдущей дате 06.10.2022 г.) из них: пшеницы - 1296,00 тыс.т, ячменя - 180,10 тыс.т, подсолнечника - 69,40 тыс.т, кукурузы - 147,65 тыс.т., сои - 68,59 тыс.т, рапса - 26,87 тыс.т, риса - 74,47 тыс.т., гороха - 23,90 тыс.т, других культур - 12,98 тыс.т.

По предоставленной информации элеваторами и ХПП по состоянию на 13.10.2022 года, **на элеваторах Краснодарского края находится зерновых, зернобобовых и масличных культур урожая 2021 года** всего 132,59 тыс.т, (-5,28 тыс. т к предыдущей дате 06.10.2022 г.) из них: пшеницы - 55,16 тыс. т, ячменя - 6,71 тыс.т, подсолнечника - 1,06 тыс.т, кукурузы - 10,35 тыс.т, сои - 6,73 тыс.т, риса - 51,83 тыс. т, гороха - 0,47 тыс. т, других культур - 0,27 тыс. т.

Количество зерна, масло семян на токах, складах и хозяйствах Краснодарского края по состоянию на 11.10.2022 г., составляет 9110,24 т. тн (+111,51 т. тн к предыдущей дате 04.10.2022г.): из них пшеницы продовольственной – 5189 т. тн; пшеницы фуражной – 722,07 т. тн; ячменя – 509,38 т. тн; кукурузы – 1265,39 т. тн; риса – 175,99 т. тн, подсолнечника – 962,81 т. тн, сои – 221,39 т. тн, рапса – 59,28 т.тн, льна – 4,72 т.тн.



Наличие яблок на 13.10.2022 г. во фруктохранилищах составляет 157853 тн.

Раскорчевка садов с 08.01.2022 г. выполнена на 488,8 га; **установка противогололедной сетки** с 01.01.2022 г. – 257,20 га, **установка шпалеры** с 01.01.2022 г. – 392,1 га; **установка систем капельного орошения** с 01.01.2022 г. – 393,8 га.

Сбор семечковых культур (13.10.2022 г.): фактически убрано – 9850,03 га, валовой сбор – 274342,8 тн, урожайность – 278,5ц/га.

Уборка винограда (все категории хозяйств) по состоянию на 13.10.2022 г.: площадь плодоносящих – 19750,36 га, убрано плодоносящей площади – 15850,41 га (80%), валовой сбор – 189162,42 тн, урожайность – 119,3 ц/га.

Уборка чайного листа с 01.01.2022г (13.10.2022 г.): фактически убрано – 415,1 га, валовой сбор – 338 тн, урожайность 8,1 ц/га.

С начала 2022 года ведутся работы по **приобретению минеральных удобрений.** По состоянию на 11.10.2022 г. приобретено нарастающим итогом всего 354,58 т. тнд.в., из них азотных – 226,24 т. тнд.в., фосфорных – 95,42 т. тнд.в., калийных – 32,92 т. тнд.в.

Продолжаются работы **по вывозу и внесению органических удобрений** на поля. По состоянию на 11.10.2022 г. с начала 2022 года вывезено на поля 2815 т. тн, фактически внесено 2191,8 т. тн (выполнение плана внесения 62%). Площадь, удобренная органическими удобрениями, составляет 48,83 тыс. га.

Потребность и наличие средств защиты растений в 2022 году. Общая потребность на сезонные полевые работы 2022 года всего по состоянию на 10.10.2022 г.:

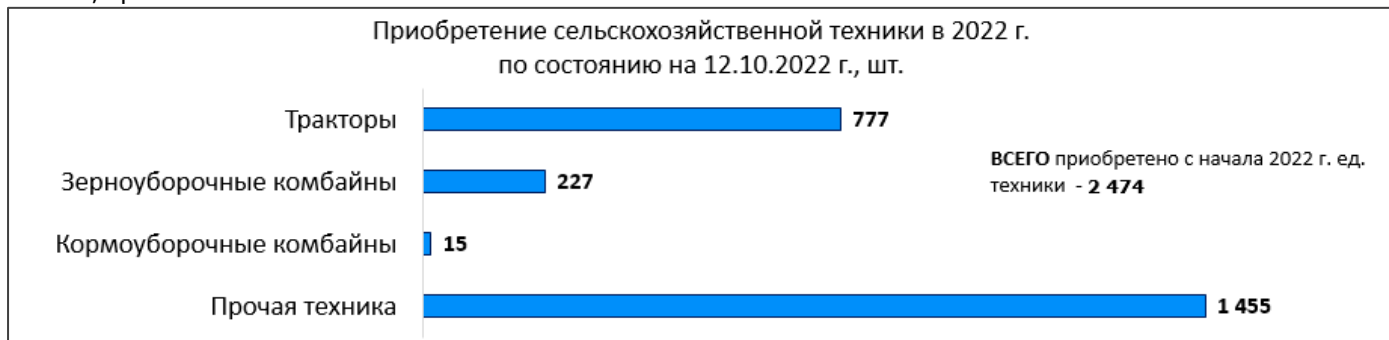
- **инсектициды** – 1173,95 тонн, тыс. л; **наличие** – 953,16 тонн, тыс. л;
- **фунгициды** – 1928,5 тонн, тыс. л; **наличие** – 1780,1 тонн, тыс. л;
- **гербициды неглифосатсодержащие** – 2134,78 тонн, тыс. л; **наличие** – 1986,92 тонн, тыс. л;
- **гербициды глифосатсодержащие** – 614,85 тонн, тыс. л; **наличие** – 546,29 тонн, тыс. л;
- **десиканты** – 350,87 тонн, тыс. л; **наличие** – 291,25 тонн, тыс. л.

Обеспеченность горюче-смазочными материалами по краю характеризуется следующими показателями (на 13.10.2022 г.):

-наличие дизельного топлива в хозяйствах составляет 32883 (77% к потребности) для проведения сельскохозяйственных работ. Поступило дизельного топлива с начала года 228842 тн;

-наличие автобензина в крае составляет 5166 тн или 100% к потребности. Поступило автобензина с начала года 37961 тн.

Сельхоз организации в крае **приобретают сельхозтехнику**. По состоянию на 05.10.2022 года всего с начала 2022 года приобретено 2474 ед. техники из них: тракторы – 777 шт., зерноуборочные комбайны – 227 шт., кормоуборочные комбайны - 15 шт., прочей техники – 1455 шт.



Молочное скотоводство (на 13.10.2022 г.). Наличие коров во всех категориях хозяйств составляет 201574 гол, из них: крупных и средних сельхозпредприятий – 117477 гол (в 2021 г. – 113190 гол.), валовой надой составляет 2964,81 тн, суточный удой от одной коровы – 25,2 кг; малых сельхозпредприятий – 6721 гол (в 2021 г. – 8002 гол.), валовой надой – 144,85 тн, суточный на одну корову – 21,6 кг; крестьянско-фермерских хозяйствах и ИП – 17617 гол. (в 2021 г. – 17137 гол.), валовой надой – 333,91 тн, суточный – 19,0 кг; количество коров в ЛПХ – 59759 гол. (62295 гол. в 2021 г.).



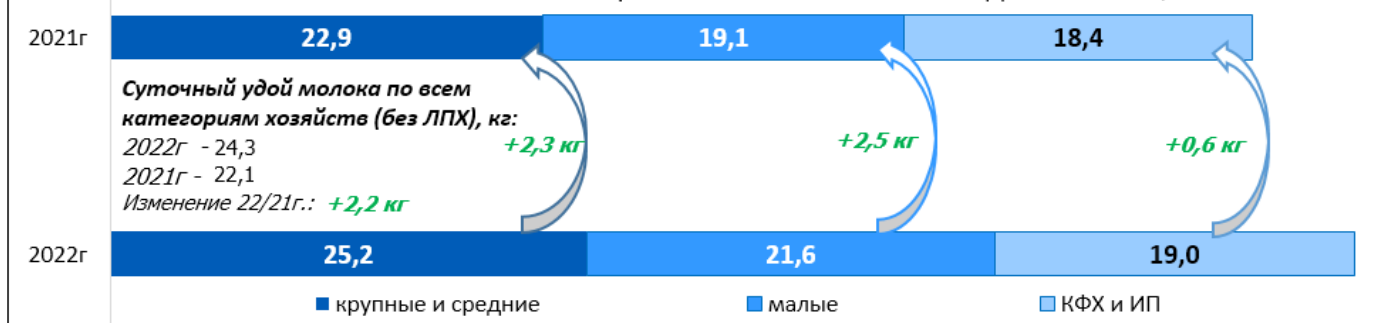
Производство молока: всего 141815 голов коров (без учета ЛПХ) (138329 голов в 2021 г.), валовой надой – 3443,57 тн (в 2021 г. – 3055,9 тн), суточный удой – 24,3 кг (в 2021 г. – 22,1 кг).

В крае ведутся работы по воспроизводству стада в ЛПХ. Так по состоянию на 29.09.2022 г. в ЛПХ зарегистрировано телок старше 1 года – 17210 голов, осеменено телок за сентябрь – 881 голов. Осеменено телок с начала года – 8482 голов. Осеменено коров за сентябрь – 2481 голов. Осеменено коров с начала года – 21239 голов.

Развитие мясного скотоводства по состоянию на 13.10.2022 г.: всего голов КРС составляет 45820 голов (2021 г. – 40900 голов), в т. ч. коров 16471 голов (2021 г. – 14436 голов). Всего случено и осеменено 9890 голов (11539 гол. в 2021 г.)

Ведется закупка молока в ЛПХ организациями потребительской кооперации и предприятиями перерабатывающей промышленности. С начала 2022 года закуплено 90281,6 тн (в 2021 г. – 90848,8 тн). Средняя закупочная цена на молоко в ЛПХ составляет 27 руб./кг.

Суточный удой молока в Краснодарском крае по состоянию на 13.10.2022 г. по сравнению с аналогичной датой 2021г., кг.



**Информация подготовлена отделом информационно-аналитическим
ГКУ КК «Кубанский сельскохозяйственный информационно-консультационный центр»**

Информация предоставляется «как есть» и только для информационных целей, не для торговых целей или консультаций, и публикуется с задержкой.