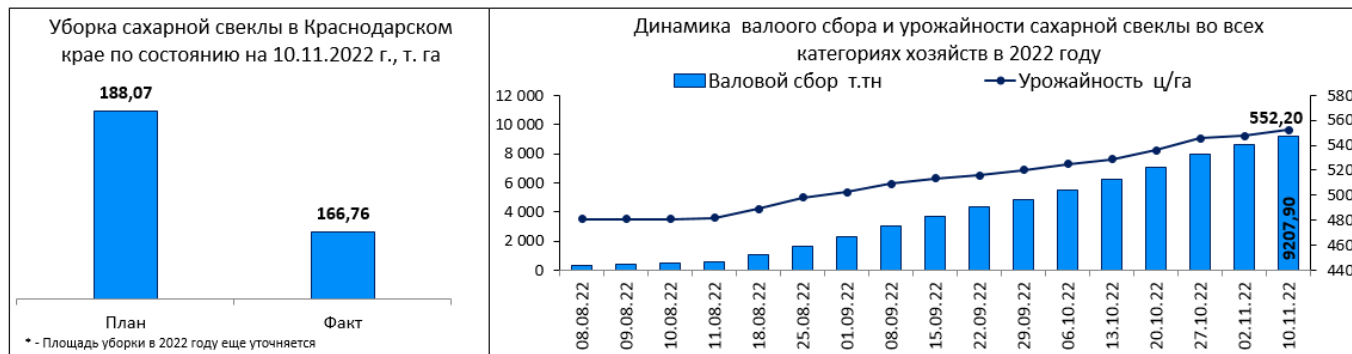


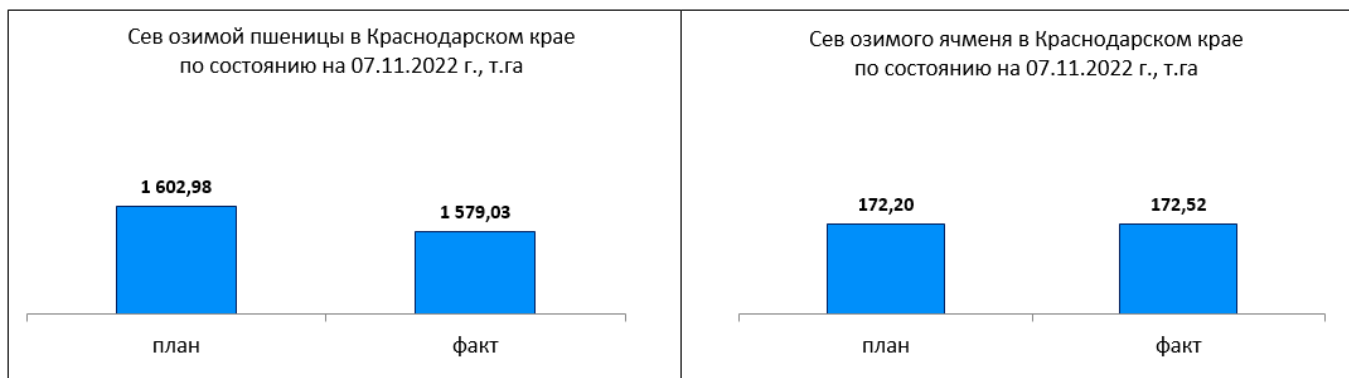
ИНФОРМАЦИОННО-АНАЛИТИЧЕСКИЙ ОБЗОР О ХОДЕ СЕЛЬСКОХОЗЯЙСТВЕННЫХ РАБОТ В КРАСНОДАРСКОМ КРАЕ ПО СОСТОЯНИЮ НА 10.11.2022 ГОДА

По оперативным данным ежедневного мониторинга о ходе сельскохозяйственных работ в хозяйствах агропромышленного комплекса в Краснодарском крае ведутся следующие сельскохозяйственные работы:

Уборка сахарной свеклы на 10.11.2022 г.: фактически убрано – 166,76 т. га (89%); план – 188,07 т. га; валовой сбор – 9 207,90 т. тн; урожайность – 552,20 ц/га.



Сев озимых колосовых культур на зерно урожая 2023 г. (все категории хозяйств) по состоянию на 07.11.2022г.: **всего:** план – 1776,12 т.га, факт – 1752,43 т.га (99%), в том числе **озимой пшеницы:** план – 1602,98 т.га, факт – 1579,03 т.га (99%), **озимого ячменя:** план – 172,20 т.га, факт – 172,52 т.га (100%), **озимой тритикале:** план – 0,92 т.га, факт – 0,87 т.га (94%), **озимой ржи:** план – 0,01 т.га, факт – 0,01 т.га (100%).



Ведется **уборка овощных культур в защищенном грунте.** По состоянию на 09.11.2022г.: валовой сбор (всего) – 102035,96 тн.

Сев сидеральных культур (всего) все категории хозяйств по состоянию на 07.11.2022г. - 23766 га. Также идет **подготовка почвы под сев озимых культур** урожая 2023 года: план – 1817,34 тыс. га, факт – 1804,08 тыс. га (99%).

Вспашка зяби (все категории хозяйств) на 10.11.2022г.: план – 1470,09 т. га, факт – 1403,34 т. га (95%).

Сев озимых зерновых колосовых на зеленый корм (всего) все категории хозяйств по состоянию на 10.11.2022г. – 15,54 т. га -95% от плана.

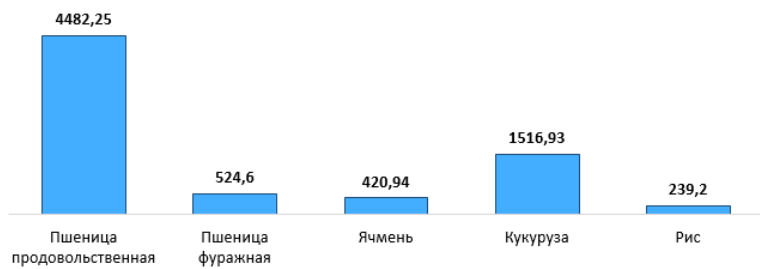
Создание запасов зерна пшеницы 3 класса урожая 2021 года по состоянию на 10.11.2022 г. для нужд хлебопечения в МО: потребность 128880 тн, фактически созданы запасы – 124593 тн (97%) Расход зерна для производства муки для хлебопечения –121117тн, остаток зерна составляет – 3476 тн.

Создание запасов зерна пшеницы 3 класса урожая 2022 года по состоянию на 10.11.2022 г. для нужд хлебопечения в МО: потребность 118210 тн, фактически созданы запасы – 118310 тн (100%) Расход зерна для производства муки для хлебопечения – 10560 тн, остаток зерна составляет – 107750 тн.

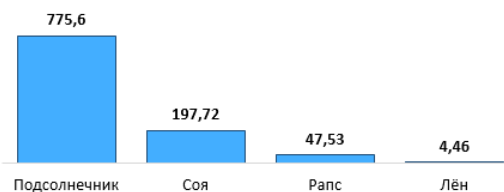
По предоставленной информации **элеваторами и ХПП по состоянию на 10.11.2022 года, поступление на элеваторах Краснодарского края зерновых, зернобобовых и масличных культур урожая 2022 года** - 2300,4 тыс.т, (+233,3 тыс. т к предыдущей дате 03.11.2022 г.) из них: пшеницы - 1421,05 тыс.т, ячменя - 190,51 тыс.т, подсолнечника - 80,8 тыс.т, кукурузы - 294,35 тыс.т., сои - 105,86 тыс.т, рапса - 38,17 тыс.т, риса - 121,08 тыс.т., гороха - 29,98 тыс.т, других культур - 18,57 тыс.т.

Количество зерна, масло семян на токах, складах и хозяйствах Краснодарского края по состоянию на 08.11.2022 г., составляет 8209,23 т. тн (-365,54 т. тн к предыдущей дате 01.11.2022г.): из них пшеницы продовольственной – 4482,25 т. тн; пшеницы фуражной – 524,60 т. тн; ячменя – 420,94 т. тн; кукурузы – 1516,93 т. тн; риса – 239,20 т. тн, подсолнечника – 775,60 т. тн, сои – 197,72 т. тн, рапса – 47,53 т.тн, льна – 4,46 т.тн.

Наличие зерновых на складах и в хозяйствах Краснодарского края, тыс.тн по состоянию на 08.11.2022 г.



Наличие масличных на складах и в хозяйствах Краснодарского края, тыс.тн по состоянию на 08.11.2022 г.



Наличие яблок на 10.11.2022 г. во фруктохранилищах составляет 247379 тн.

Сбор плодов нарастающим итогом с 01.01.2022г. по состоянию на 10.11.2022 г.: **Сбор семечковых культур:** фактически убрано – 13929,50 га, валовой сбор – 421803,80 тн, урожайность – 302,80 ц/га; **Сбор орехоплодных культур:** фактически убрано – 48 га, валовой сбор – 142 тн, урожайность – 29,60 ц/га.

Продолжаются **работы по уходу за садами.** По состоянию на 10.11.2022 г. **заложено садов (всего)** с 01.01.2022 г. – 565,56 г. га, в том числе:

- **семечковых и косточковых** менее 800 дер./га – 22,80 га, в т.ч. **закладка сада орехоплодных культур** - 90 га, от 800 дер./га до 1250 дер./га – 57,32 га, от 1250 дер./га до 2500 дер./га – 91,90 га, от 2501 дер./га до 3500 дер./га – 134,98 г. га, от 3501 дер./га и выше – 168,56 г. га;

- **плодовых питомников** – 271,61 га;

- **земляники садовой в открытом и закрытом грунте** – 15,00 га;

С 01.01.22 г **раскорчевано садов** на площади 853,40 га, **установлено противогололедной сетки** на площади 257,20 га, **шпалеры** – на 487,70 га, **систем капельного орошения** на площади 399,00 га.

Уборка винограда (все категории хозяйств) по состоянию на 10.11.2022 г.: площадь плодоносящих – 19750,36 га, убрано плодоносящей площади – 20212,21 га (102%), валовой сбор – 251552,30 тн, урожайность – 124,50 ц/га.

С начала 2022 года ведутся работы по **приобретению минеральных удобрений.** По состоянию на 08.11.2022 г. приобретено нарастающим итогом всего 375,62 т. тнд.в., из них азотных – 234,85 т. тнд.в., фосфорных – 104,75 т. тнд.в., калийных – 36,02 т. тнд.в.

Продолжаются работы **по вывозу и внесению органических удобрений** на поля. По состоянию на 08.11.2022 г. с начала 2022 года вывезено на поля 3131,50 т. тн, фактически внесено 2676,80 т. тн (выполнение плана внесения 75%). Площадь, удобренная органическими удобрениями, составляет 51,64 тыс. га.

Потребность и наличие средств защиты растений в 2022 году. Общая потребность на сезонные полевые работы 2022 года всего по состоянию на 07.11.2022 г.:

- **инсектициды** – 1173,95 тонн, тыс. л; **наличие** – 978,16 тонн, тыс. л;
- **фунгициды** – 1928,50 тонн, тыс. л; **наличие** – 1852,12 тонн, тыс. л;
- **гербициды неглифосатсодержащие** – 2134,78 тонн, тыс. л; **наличие** – 2017,22 тонн, тыс. л;
- **гербициды глифосатсодержащие** – 614,85 тонн, тыс. л; **наличие** – 546,79 тонн, тыс. л;
- **десиканты** – 350,87 тонн, тыс. л; **наличие** – 303,35 тонн, тыс. л.


Обеспеченность горюче-смазочными материалами по краю характеризуется следующими показателями (на 10.11.2022 г.):

-**наличие дизельного топлива** в хозяйствах составляет 37978 (171% к потребности) для проведения сельскохозяйственных работ. Поступило дизельного топлива с начала года 255046 тн;

-**наличие автобензина** в крае составляет 5024 тн или 131% к потребности. Поступило автобензина с начала года 41810 тн.

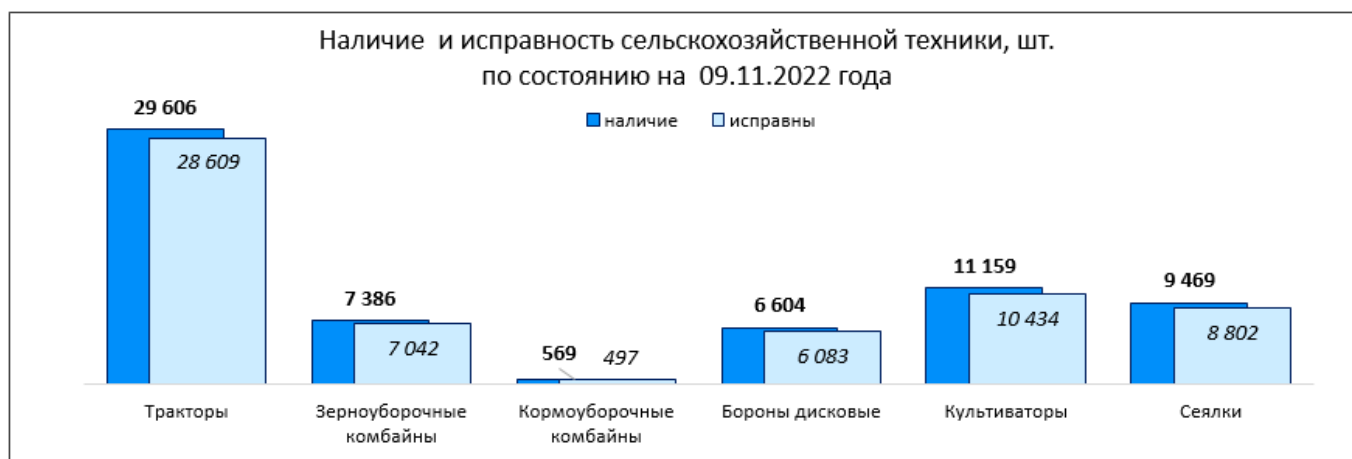
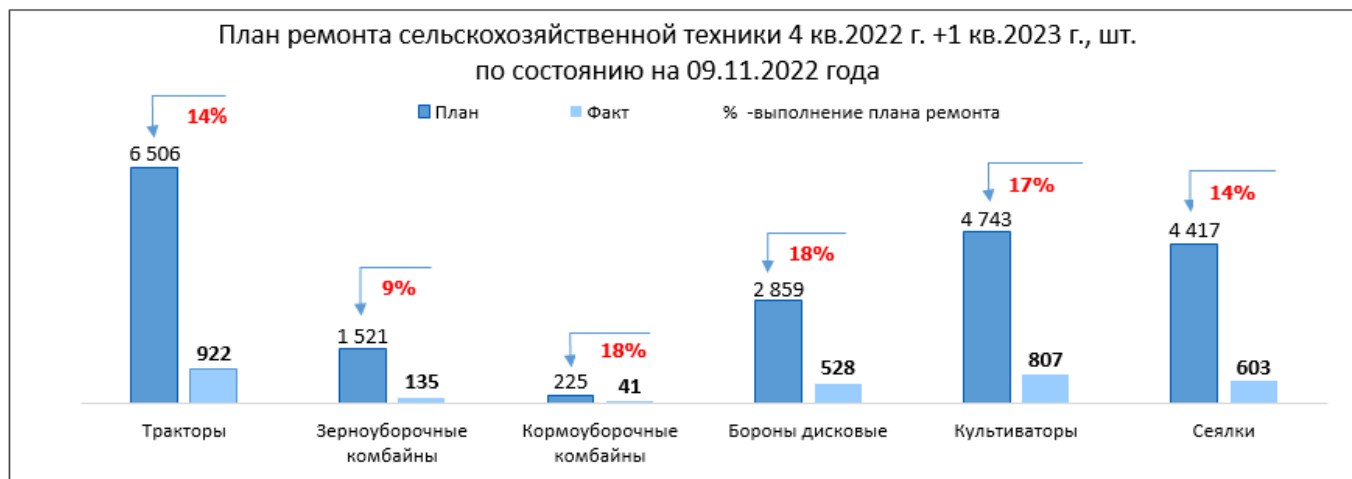
Сельхоз организации в крае **приобретают сельхозтехнику.** По состоянию на 09.11.2022 года всего с начала 2022 года приобретено 2667 ед. техники из них: тракторы – 804 шт., зерноуборочные комбайны – 239 шт., кормоуборочные комбайны - 16 шт., прочей техники – 1608 шт.

Приобретение сельскохозяйственной техники в 2022 г. по состоянию на 09.11.2022 г., шт.



В крае продолжается **ремонт сельскохозяйственной техники.** По состоянию на 09.11.2022 года имеется в наличии:

- **тракторы** – 29 606 шт., из них исправны 28 609 шт. (97%), запланировано отремонтировать в 4 квартале 2022г. и 1 квартале 2023г. – 6 506 шт. отремонтировано на дату 922 шт. (14%);
- **зерноуборочные комбайны** – 7 386 шт., из них исправны – 7 042 шт. (95%), запланировано отремонтировать в 4 квартале 2022г. и 1 квартале 2023г. – 1 521 шт. отремонтировано на дату 135 шт. (9%);
- **кормоуборочные комбайны**– 569 шт., из них исправны – 497 шт. (87%), запланировано отремонтировать в 4 квартале 2022г. и 1 квартале 2023г. – 225 шт. отремонтировано на дату 41 шт. (18%);
- **бороны дисковые** – 6 604 шт., из них исправны – 6 083 шт. (92%), запланировано отремонтировать в 4 квартале 2022г. и 1 квартале 2023г. – 2 859 шт. отремонтировано на дату 528 шт. (18%);
- **культиваторы** – 11 159 шт., из них исправны – 10 434 шт. (94%), запланировано отремонтировать в 4 квартале 2022г. и 1 квартале 2023г. – 4 743 шт. отремонтировано на дату 807 шт. (17%);
- **сеялки** – 9 469 шт., из них исправны – 8 802 шт. (93%), запланировано отремонтировать в 4 квартале 2022г. и 1 квартале 2023г. – 4 417 шт. отремонтировано на дату 603 шт. (14%);



Молочное скотоводство (на 10.11.2022 г.). Наличие коров во всех категориях хозяйств составляет 202262 гол, из них в: крупных и средних сельхозпредприятиях – 118146 гол (в 2021 г. – 112838 гол.), валовой надой составляет 2987,33 тн, суточный удой от одной коровы – 25,30 кг; малых сельхозпредприятиях – 6794 гол (в 2021 г. – 8238 гол.), валовой надой – 145,79 тн, суточный на одну корову – 21,50 кг; крестьянско-фермерских хозяйствах и ИП – 17574 гол. (в 2021 г. – 17218 гол.), валовой надой – 330,20 тн, суточный – 18,80 кг; количество коров в ЛПХ – 59748 гол. (62216 гол. в 2021 г.).

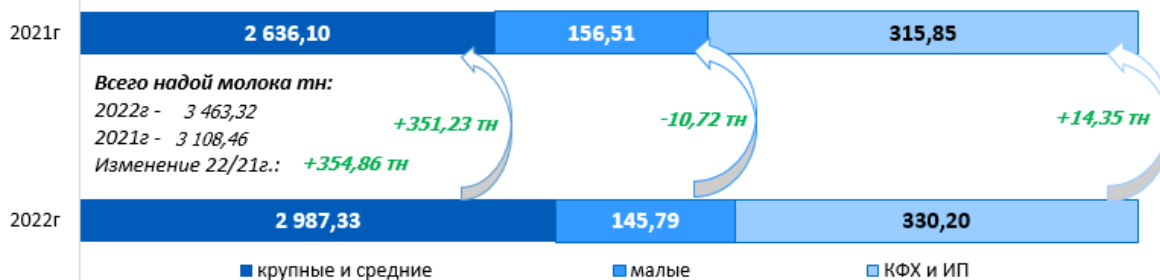
Производство молока: всего 142514 голов коров (без учета ЛПХ) (138294 голов в 2021 г.), валовой надой – 3463,32 тн (в 2021 г. – 3108,46 тн), суточный удой – 24,30 кг (в 2021 г. – 22,50 кг).

В крае ведутся работы по воспроизводству стада в ЛПХ. Так по состоянию на 27.10.2022 г. в ЛПХ зарегистрировано телок старше 1 года – 17281 голов, осеменено телок за октябрь – 779 голов. Осеменено телок с начала года – 9261 голов. Осеменено коров за октябрь – 2155 голов. Осеменено коров с начала года – 23394 голов.

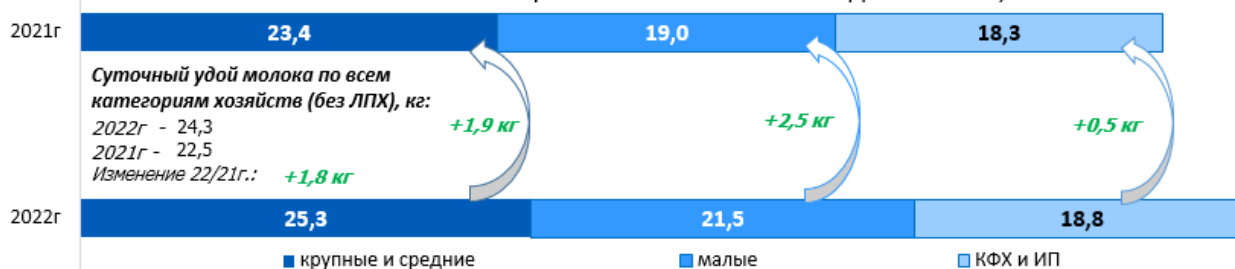
Развитие мясного скотоводства по состоянию на 10.11.2022 г.: всего голов КРС составляет 45584 голов (2021 г. – 40034 голов), в т. ч. коров 16462 голов (2021 г. – 14423 голов). Всего случено и осеменено 11541 голов (12516 гол. в 2021 г.).

Ведется закупка молока в ЛПХ организациями потребительской кооперации и предприятиями перерабатывающей промышленности. С начала 2022 года закуплено 99262,20 тн (в 2021 г. – 99714,00 тн). Средняя закупочная цена на молоко в ЛПХ составляет 27,70 руб./кг.

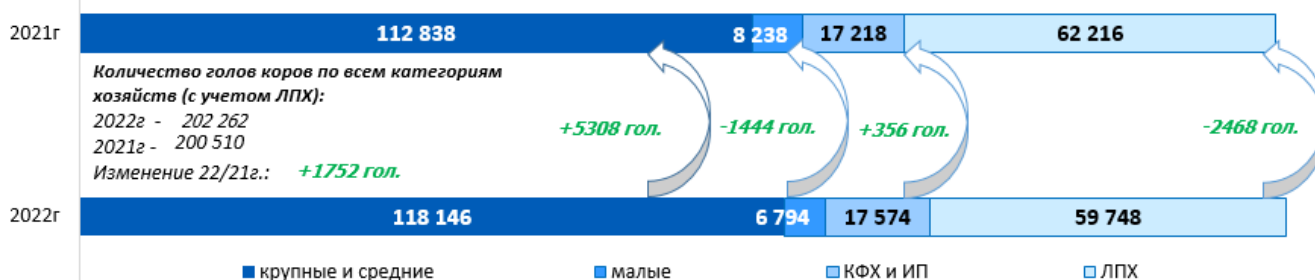
Валовый надой молока в Краснодарском крае
на 10.11.2022 г. по сравнению с аналогичной датой 2021г., тн.



Суточный удой молока в Краснодарском крае по состоянию
на 10.11.2022 г. по сравнению с аналогичной датой 2021г., кг.



Наличие коров во всех категориях хозяйств Краснодарского края в 2021-2022 гг.,
голов по состоянию на 10.11.2022 г.



Информация в данной статье оперативная, ежедневно корректируется.

**Информация подготовлена отделом информационно-аналитическим
ГКУ КК «Кубанский сельскохозяйственный информационно-консультационный центр»**

Информация предоставляется «как есть» и только для информационных целей, не для торговых целей или консультаций, и публикуется с задержкой.