

ИНФОРМАЦИОННО-АНАЛИТИЧЕСКИЙ ОБЗОР О ХОДЕ СЕЛЬСКОХОЗЯЙСТВЕННЫХ РАБОТ В КРАСНОДАРСКОМ КРАЕ ПО СОСТОЯНИЮ НА 09.12.2021 ГОДА

По оперативным данным ежедневного мониторинга о ходе сельскохозяйственных работ в хозяйствах агропромышленного комплекса в крае закончилась основные уборочные полевые работы.

Продолжается заготовка кормов для сельскохозяйственных животных. Ведутся работы по приобретению минеральных удобрений, а также продолжаются работы по вывозу и внесению органических удобрений. Ведется учет готовности сельскохозяйственной техники и др. сезонные сельскохозяйственные работы. Продолжаются работы по воспроизводству стада мясной и молочной направленности.

В крае ведутся работы по проверке **состояния озимых культур урожая 2022г.** во всех категориях хозяйств. Так по состоянию на 08.12.2021 года фактически посеяно озимых на площади 1 770,64 т. га: состояние посевов оценивается как хорошее – 982,17 т. га, удовлетворительное – 778,02 т. га, плохое – 1,96 т. га, нет всходов – 8,49 т.га.

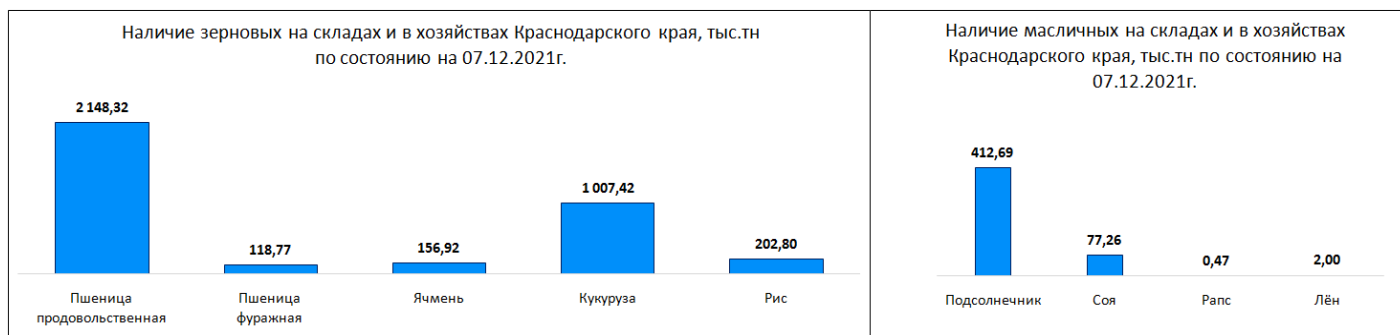
Выборка кормов (07.12.2021 г.): жом сырого – 52 438,00 тн, **патоки** – 9 300,54 тн, **шрота, жмыха** – 11 754,15 тн, **сухого жома** – 6 601,90 тн.

Ведется **уборка овощных культур в защищенном грунте в сельхозпредприятиях и КФХ в 2021 г.** (08.12.2021): валовый сбор – 102 738,70 тн.

Создание запасов зерна пшеницы 3 класса урожая 2021 года по состоянию на 09.12.2021 г. для нужд хлебопечения в МО: потребность 128 880 тн, фактически созданы запасы – 126 655 тн (98%) Расход зерна для производства муки для хлебопечения – 24 283 тн, остаток зерна составляет – 102 372 тн.

По предоставленной информации элеваторами и ХПП по состоянию на 09.12.2021 года, **остатки на элеваторах Краснодарского края зерновых, зернобобовых и масличных культур урожая 2021 года** всего 1 323,59 тыс. т, (- 77,27 тыс. т к предыдущей дате 02.12.2021 г.) из них: пшеницы - 710,77 тыс. т, ячменя - 93,89 тыс. т, подсолнечника - 65,18 тыс. т, кукурузы - 204,70 тыс. т, сои - 56,01 тыс. т, рапса - 6,06 тыс. т, риса - 168,58 тыс. т, гороха - 5,88 тыс. т, других культур (сорго, зерновая смесь и др.) - 12,53 тыс. т.

Количество зерна, масло семян на токах, складах и хозяйствах Краснодарского края по состоянию на 07.12.2021 г., составляет 4 126,65 т. тн (- 309,33 т. тн к пред. неделе): из них пшеницы продовольственной – 2 148,32 т. тн; пшеницы фуражной – 118,77 т. тн; ячменя – 156,92 т. тн; кукурузы – 1 007,42 т. тн; риса – 202,80 т. тн, подсолнечника – 412,69 т. тн, сои – 77,26 т. тн, рапса – 0,47 т. тн, льна – 2,00 т. тн.



Продолжаются **работы по уходу за садами.**

По состоянию на 09.12.2021 г. **заложено садов (всего) с 01.01.2021 г.** – 750,44 г. га, в том числе:

- **семечковых и косточковых** – менее 800 дер./га – 40,20 г. га, - от 800 дер./га до 1250 дер./га – 94,25 га, от 1250 дер./га до 2500 дер./га - 85,45 га, от 2501 дер./га до 3500 дер./га - 156,39 г. га, от 3501 дер./га и выше – 374,15 г. га;
- **плодовых питомников** – 237,17 г. га;
- **ягодных питомников** - 15,50 г. га;
- **земляники садовой в открытом и закрытом грунте** – 73,55 г. га;
- **ягодных кустарниковых насаждений** – 21,22 г. га.

С 01.01.21г **раскорчевано садов** на площади 435,60 га, **установлено противорадовой сетки** на площади 231,20 га, **шпалеры** – на 603,30 га, **систем капельного орошения** на площади 632,30 га.

Наличие яблок на 09.12.2021 г. во фруктохранилищах составляет 240 169 тн.

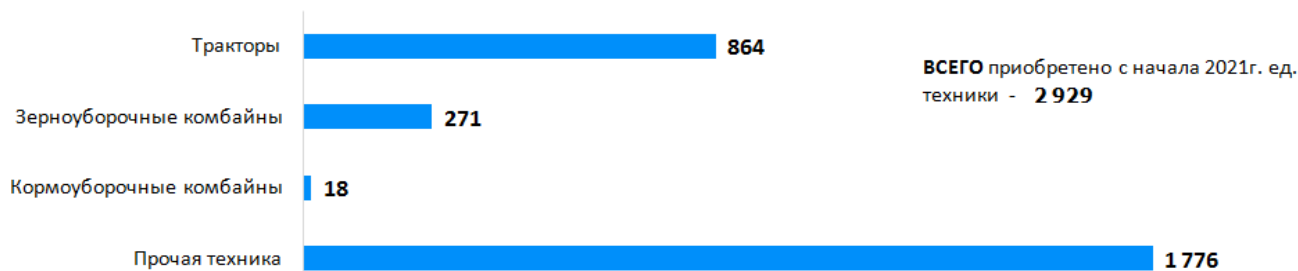
Сбор семечковых культур (нарастающим итогом) с 01.01.2021 г. по состоянию на 09.12.2021г.: фактически убрано – 14 856,68 га; валовый сбор – 418 698,91 тн; урожайность – 281,80 ц/га.

С начала 2021 года ведутся работы по **приобретению минеральных удобрений.** По состоянию на 07.12.2021 г. приобретено нарастающим итогом всего 433,11 т. тнд.в. из них азотных – 263,57 т.тнд.в., фосфорных – 124,32 т.тнд.в., калийных – 45,21 т. тнд.в.

Продолжаются работы **по вывозу и внесению органических удобрений** на поля. По состоянию на 07.12.2021г. с начала 2021 года вывезено на поля 3 565,80 т. тн, фактически внесено 3 171,70 т. тн (90%). Площадь, удобренная органическими удобрениями, составляет 74,92 тыс. га.

Сельхоз организации в крае **приобретают сельхозтехнику.** По состоянию на 08.12.2021 года всего с начала 2021 года приобретено 2 929 ед. техники из них: тракторы – 864 шт., зерноуборочные комбайны – 271 шт., кормоуборочные комбайны - 18 шт., прочей техники – 1 776 шт.

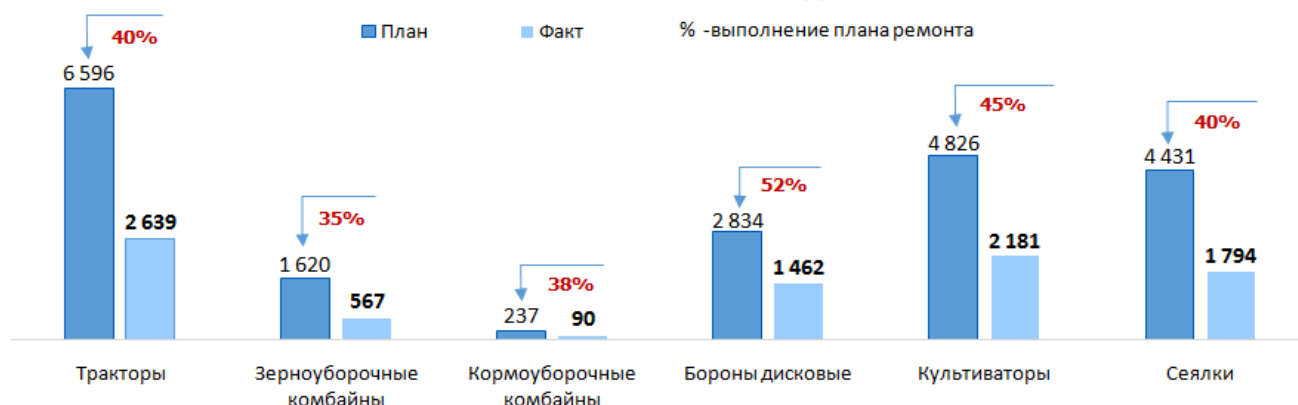
**Приобретение сельскохозяйственной техники в 2021г.
по состоянию на 08.12.2021г., шт.**



В крае продолжается **ремонт сельскохозяйственной техники**. По состоянию на *08.12.2021* года имеется в наличии:

- **тракторы** – 29 418 шт., из них исправны 28 185 шт. (96%), запланировано отремонтировать в 4 квартале 2021г. и 1 квартале 2022г. – 6 596 шт. отремонтировано на дату 2 639 шт. (40%);
- **зерноуборочные комбайны** – 7 262 шт., из них исправны – 6 773 шт. (93%), запланировано отремонтировать в 4 квартале 2021г. и 1 квартале 2022г. – 1 620 шт. отремонтировано на дату 567 шт. (35%);
- **кормоуборочные комбайны** – 555 шт., из них исправны – 470 шт. (85%), запланировано отремонтировать в 4 квартале 2021г. и 1 квартале 2022г. – 237 шт. отремонтировано на дату 90 шт. (38%);
- **бороны дисковые** – 6 413 шт., из них исправны – 5 789 шт. (90%), запланировано отремонтировать в 4 квартале 2021г. и 1 квартале 2022г. – 2 834 шт. отремонтировано на дату 1 462 шт. (52%);
- **культиваторы** – 11 368 шт., из них исправны – 10 425 шт. (92%), запланировано отремонтировать в 4 квартале 2021г. и 1 квартале 2022г. – 4 826 шт. отремонтировано на дату 2 181 шт. (45%);
- **сеялки** – 9 916 шт., из них исправны – 8 991 шт. (91%), запланировано отремонтировать в 4 квартале 2021г. и 1 квартале 2022г. – 4 431 шт. отремонтировано на дату 1 794 шт. (40%).

**План ремонта сельскохозяйственной техники 4кв.2021г. +1кв.2022г., шт.
по состоянию на 08.12.2021 года**



**Наличие и исправность сельскохозяйственной техники, шт.
по состоянию на 08.12.2021 года**



Обеспеченность горюче-смазочными материалами по краю характеризуется следующими показателями (*на 09.12.2021 г.*):

- **наличие дизельного топлива** в хозяйствах составляет 28 769 тн (332% к потребности) для проведения сельскохозяйственных работ. Поступило дизельного топлива с начала года 257 581 тн;
- **наличие автобензина** в крае составляет 4 693 тн или 175% к потребности. Поступило автобензина с начала года 43 682 тн.

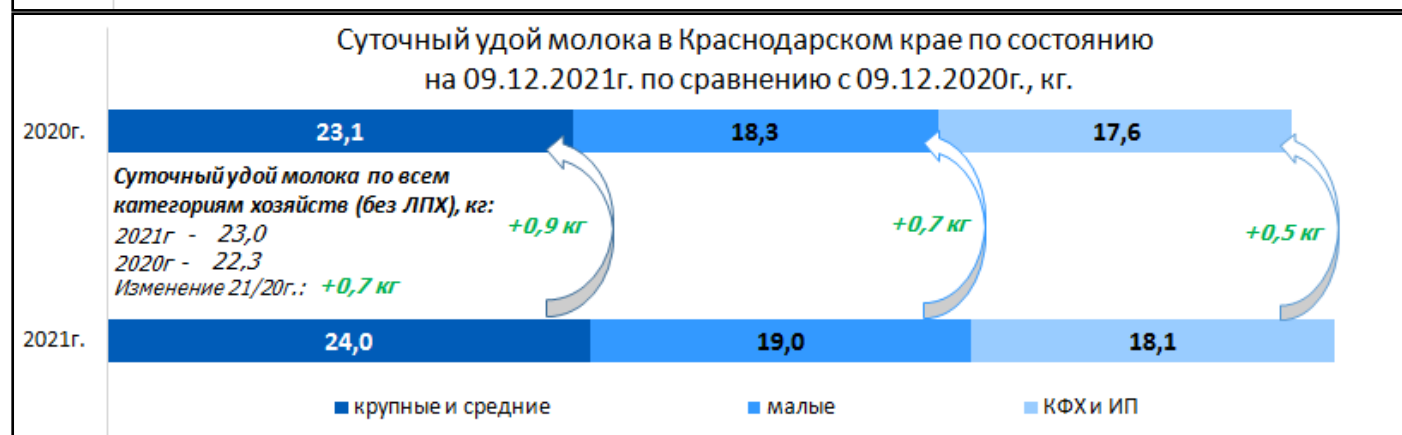
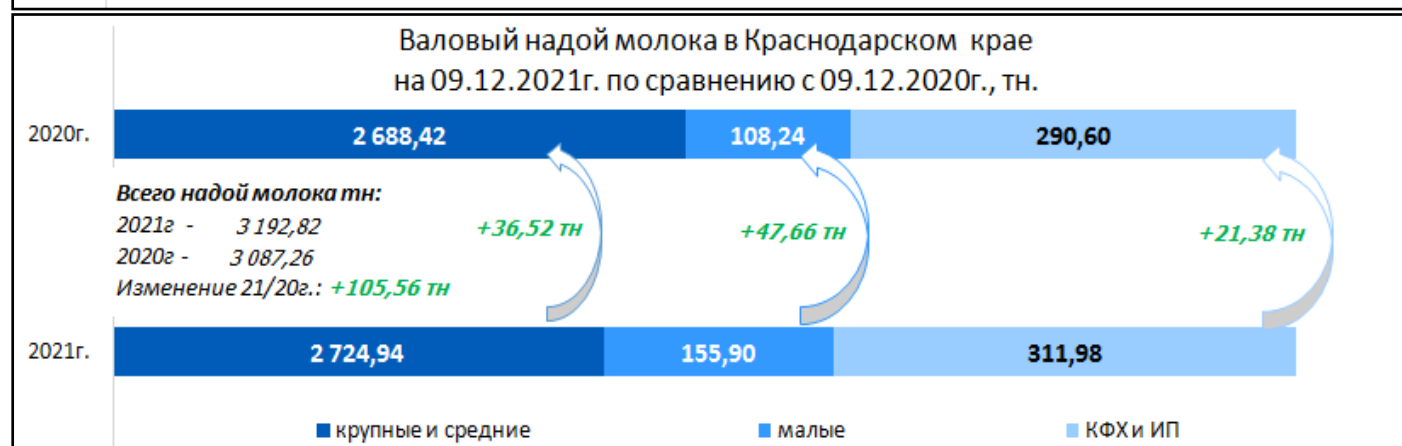
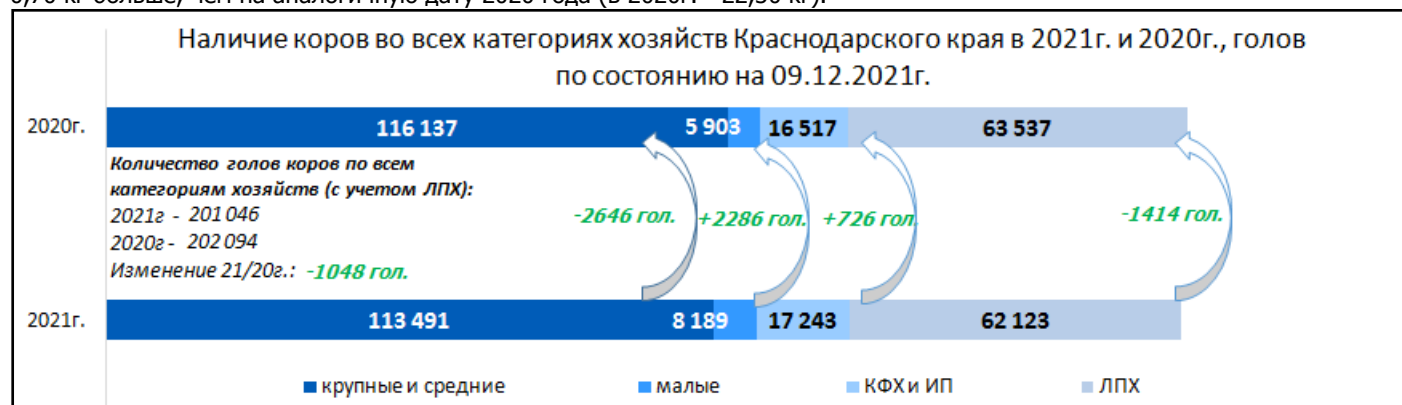
В крае ведутся работы по воспроизводству стада в ЛПХ. Так по состоянию на 25.11.2021 г. в ЛПХ зарегистрировано телок старше 1 года – 16 408 голов, осеменено телок за ноябрь - 577 голов. Осеменено телок с начала года – 8 882 голов. Осеменено коров за ноябрь – 1 452 голов. Осеменено коров с начала года – 23 602 голов.

Развитие мясного скотоводства по состоянию на 09.12.2021 г.: всего голов КРС составляет 41 766 голов (2020г. – 42 272 голов), в т.ч. коров 14 684 голов (2020г. – 13 676 голов), получено телят – 9 397 голов (2020г. – 8 968 голов). Всего случено и осеменено 12 848 голов (11 913 гол. в 2020г.)

Молочное скотоводство (на 09.12.2021 г.). Наличие коров во всех категориях хозяйств составляет 201 046 голов, из них в: крупных и средних сельхозпредприятиях – 113 491 гол. (в 2020 г. – 116 137 гол.), валовой надой составляет 2 724,94 тн, суточный удой от одной коровы – 24,00 кг; малых сельхозпредприятиях – 8 189 гол. (в 2020 г. – 5 903 гол.), валовой надой – 155,90 тн, суточный на одну корову – 19,00 кг; крестьянско-фермерских хозяйствах – 17 243 гол. (в 2020 г. – 16 517 гол.), валовой надой – 311,98 тн, суточный – 18,10 кг; количество коров в ЛПХ – 62 123 гол. (63 537 гол. в 2020г.).

Ведется закупка молока в ЛПХ организациями потребительской кооперации и предприятиями перерабатывающей промышленности. С начала 2021 года закуплено 108 866,90 тн (в 2020 г. – 107 750,40 тн). Средняя закупочная цена на молоко в ЛПХ составляет 23,96 руб./кг.

Производство молока: всего 138 923 голов коров (без учета ЛПХ) (138 557 голов в 2020 г.), валовой надой – 3 192,82 тн, что на 105,56 тн больше, чем на аналогичную дату 2020 года (в 2020г. – 3 087,26 тн), суточный удой – 23,00 кг, что на 0,70 кг больше, чем на аналогичную дату 2020 года (в 2020г. – 22,30 кг).



**Информация подготовлена отделом информационно-аналитическим
ГКУ КК «Кубанский сельскохозяйственный информационно-консультационный центр»**

Информация предоставляется «как есть» и только для информационных целей, не для торговых целей или консультаций, и публикуется с задержкой.