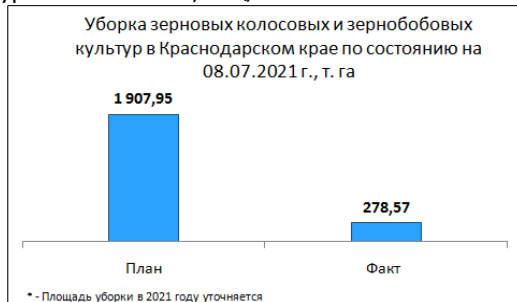


ИНФОРМАЦИОННО-АНАЛИТИЧЕСКИЙ ОБЗОР О ХОДЕ СЕЛЬСКОХОЗЯЙСТВЕННЫХ РАБОТ В КРАСНОДАРСКОМ КРАЕ ПО СОСТОЯНИЮ НА 08.07.2021 ГОДА

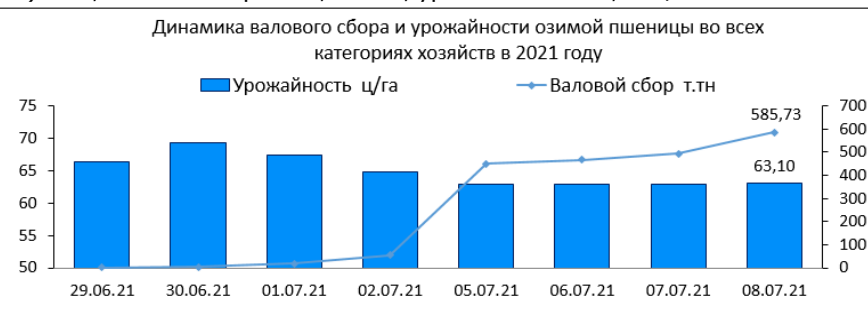
По оперативным данным ежедневного мониторинга о ходе сельскохозяйственных работ в хозяйствах агропромышленного комплекса в крае идет уборка озимых зерновых колосовых и зернобобовых культур. Продолжается уборка овощных культур открытого и закрытого грунта и картофеля в сельхозорганизациях и КФХ. Хозяйства края продолжают сбор ягодных и косточковых культур. Ведутся послеуборочные работы.

Продолжается заготовка кормов для сельскохозяйственных животных. Ведутся работы по приобретению и минеральных удобрений, а также продолжают работы по вывозу и внесению органических удобрений. Ведется учет готовности сельскохозяйственной техники и др. сезонные сельскохозяйственные работы. Ведутся работы по воспроизводству стада. Кроме того, продолжают работы по мясному и молочному скотоводству.

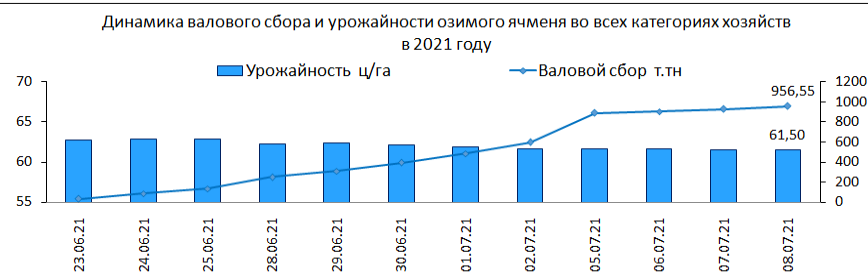
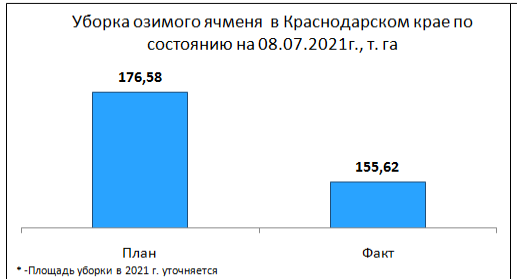
Продолжается **уборка зерновых колосовых и зернобобовых культур (все категории хозяйств)** на 08.07.2021г.: фактически обмолочено - 278,57 т. га (15 %); план - 1 907,95 т. га; валовой сбор - 1 666,16 т. тн; урожайность - 59,80 ц/га.



Продолжается уборка **озимой пшеницы (во всех категориях хозяйств)** на 08.07.2021 г. планируется убрать - 1 606,16 т. га, фактически обмолочено - 92,87 (6 %) т. га, валовой сбор - 585,73 т.тн, урожайность - 63,10 ц/га.



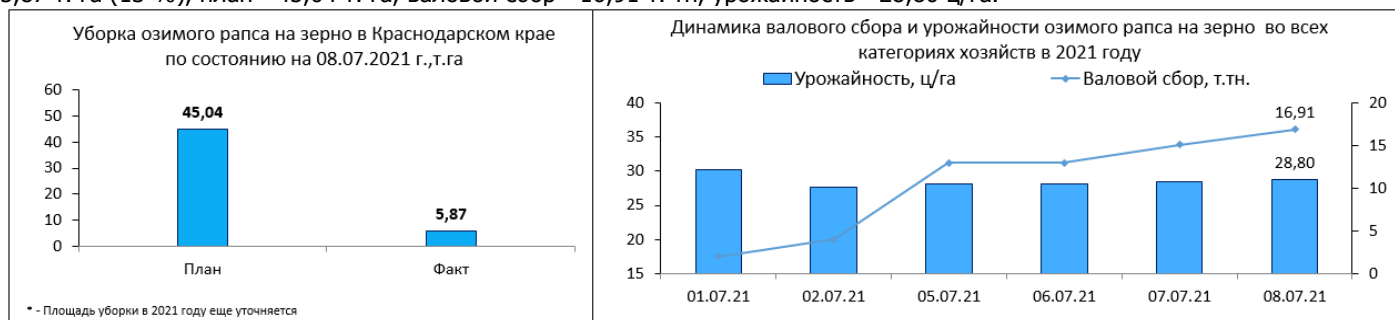
Уборка **озимого ячменя (все категории хозяйств)** на 08.07.2021 г.: фактически обмолочено - 155,62 т. га(88 %), план - 176,58 т. га; валовой сбор - 956,55 т. тн; урожайность - 61,50 ц/га.



Уборка **гороха на зерно (все категории хозяйств)** на 08.07.2021 г.: фактически обмолочено - 30,08 т. га (32 %), план - 92,63 т. га, валовой сбор - 123,88 т. тн, урожайность - 41,20 ц/га.



Уборка озимого рапса на зерно (во всех категориях хозяйств) на 08.07.2021 г.: фактически обмолочено - 5,87 т. га (13 %), план - 45,04 т. га, валовой сбор - 16,91 т. тн, урожайность - 28,80 ц/га.



В крае ведется **обследование на качество зерна озимой пшеницы нового урожая**. Так по состоянию на 06.07.2021 года всего обследовано 262,10 т.тн пшеницы из них выявлено пшеницы 3 класса – 79,60 т.тн (30%), 4 класса – 129,90 т.тн (50%), 5 класса – 52,60 т.тн (20%)

Гибель сельскохозяйственных культур в результате стихийных бедствий, прошедших в июне (все категории хозяйств) по состоянию на 05.07.2021 г.:

- озимая пшеница: гибель - 2 967,20 га; повреждено - 46 948,40 га;
- озимая ячмень: гибель - 854,50 га; повреждено - 16 292,50 га;
- озимый рапс: гибель - 505,00 га; повреждено - 182,00 га;
- кукуруза на зерно: гибель - 1 453,50 га; повреждено - 7 957,00 га;
- подсолнечник: гибель - 835,00 га; повреждено - 2 517,70 га;
- соя: гибель - 260,00 га; повреждено - 115,00 га;
- сахарная свекла: гибель - 263,00 га; повреждено - 2 539,00 га.

Ведутся **послеуборочные работы**. Всего, по состоянию на 08.07.2021 г. фактически освобождено полей от соломы - 210,57 т. га (11%), план - 1 880,54 т. га, в том числе **измельчение и заделка соломы**: факт - 172,21 т. га (11%), план - 1 525,98 т.га.

Ведется: **лушение стерни**: факт - 188,07 т. га (11%), план - 1 788,11 т. га; **вспашка полупара**: факт - 14,51 т. га (4%), план - 340,73 т. га.

Заготовлено соломы и половы на 06.07.2021г. всего 51,73 т. тн, что составляет 16% от плана, в т. ч. на корм скоту всего – 44,90 т. тн и на подстилку 6,83 т. тн.

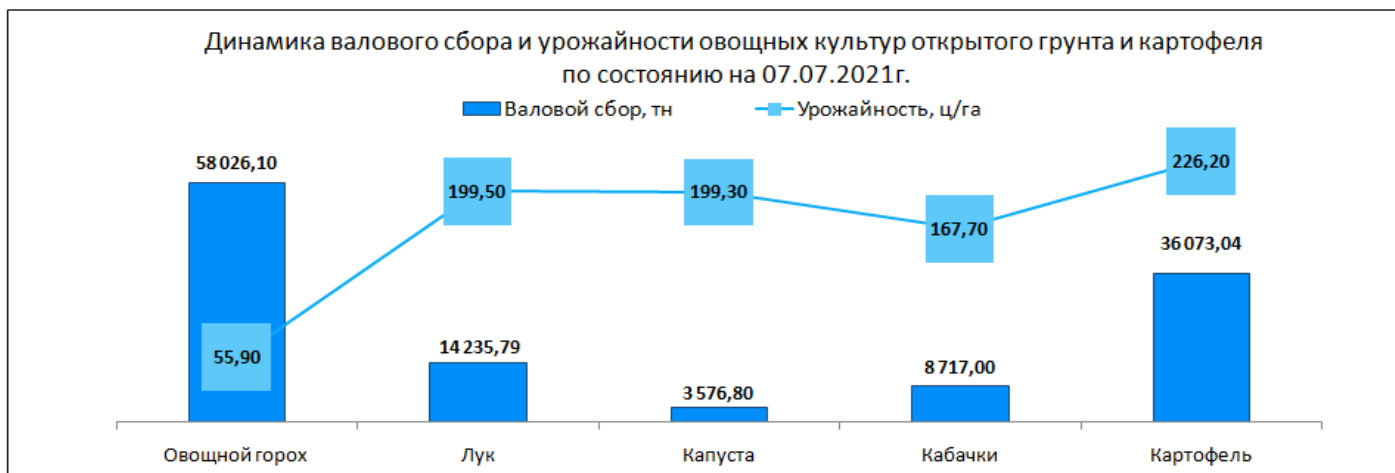
Сев пожнивных кормовых культур выполнен на площади 40 га (план 6 005 га).

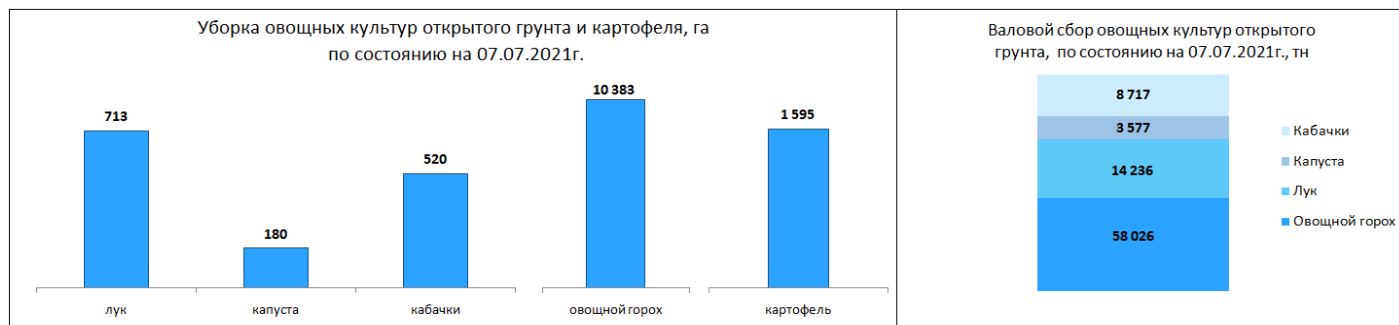
На 06.07.2021 г. залито риса 118,21 т. га или 100% от плана (118,35 т. га). В крае **ведутся уходные работы на посевах риса**. Произведен **технологический сброс воды** -118,21 т. га (100% от плана), **получено всходов**118,21 т. га. Произведен **технологический сброс воды для проведения уходных работ** – 74,10 т. га (63 % от плана). **Первая подкормка риса** выполнена на площади 118,21 т.га. **Химическая прополка риса в т.ч. АВИА** выполнена на 103 % (план 99,06 т. га), **в т.ч. наземно** - 85 % (план 17,8 т. га). **Создание постоянного слоя воды** выполнено на 100%, **второй залив посевов риса** выполнен на 67%.

Продолжается **уборка овощных культур в защищенном** грунте в сельхозпредприятиях и КФХ. Всего собрано на 07.07.2021 г. 52 919,01 тн овощных и зеленных культур.

Уборка овощных культур открытого грунта в сельхозорганизациях и КФХ 2021 г. (на 07.07.2021) всего фактически убрано – 11 881,51 га, валовой сбор – 85 948,49 тн, урожайность – 72,30 ц/га; в том числе **убрано овощного гороха**– 10 383,00 га, валовый сбор – 58 026,10 тн, урожайность – 55,90 ц/га; **лука** – 713,46 га, валовой сбор – 14 235,79 тн, урожайность – 199,50 ц/га; **капусты**– 179,50 га, валовой сбор – 3 576,80 тн, урожайность – 199,30 ц/га; **кабачков** – 519,95 га, валовой сбор – 8 717,00 тн, урожайность – 167,70 ц/га.

Продолжается **уборка картофеля (в СХП и КФХ) 2021 г.** (на 07.07.2021): фактически убрано – 1 594,56 га, валовой сбор – 36 073,04 тн, урожайность – 226,20 ц/га.





Сбор семечковых культур (нарастающим итогом) с 01.01.2021 г. по состоянию на 08.07.2021г.: фактически убрано - 243,30 га; валовой сбор - 814,45 тн; урожайность - 33,50 ц/га.

Сбор косточковых культур (нарастающим итогом) по состоянию на 08.07.2021 г.: фактически убрано - 822,014 га; валовой сбор - 2 510,85 тн; урожайность - 30,50 ц/га.

Сбор ягодных культур (нарастающим итогом) с 01.01.2021 г. по состоянию на 08.07.2021 г.: фактически убрано - 217,75 га; валовой сбор - 1 093,29 тн; урожайность - 50,20 ц/га, в том числе **земляника садовая открытого грунта**: фактически убрано - 145,74 га; валовой сбор - 641,54 тн; урожайность - 44,00 ц/га; **земляника садовая закрытого грунта**: фактически убрано - 55,53 га; валовой сбор - 427,31 тн; урожайность - 77,00 ц/га.

Уборка чайного листа с 01.01.2021 г. по состоянию на 08.07.2021 г.: фактически убрано - 282,7 га; валовой сбор - 70,9 тн; урожайность - 2,5 ц/га.

Использование зеленой массы в кормлении сельскохозяйственных животных 2021 г. на 08.07.2021 г. использовано зеленой массы на корм скота - 130,29 т. тн.

Всего заготовлено кормов 2021г.: сена - 125,04 т. тн или 59 % (по плану - 210,57 т. тн), сенажа - 805,30 т. тн или 113% (по плану - 712,53 т. тн), в том числе с патокой - 70,66 т. тн, в том числе с заквасками - 784,06 т. тн.

Посеяно **повторных кормовых культур на зеленый корм** - 1,15 т. га.

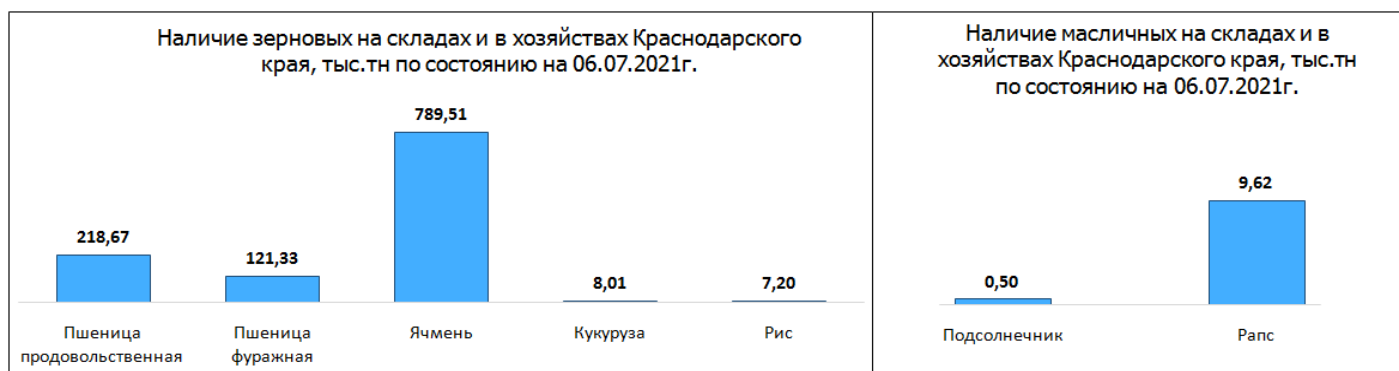
Многолетние травы прошлых лет 2-й укос скошено всего - 58,28 т. га, (80 % от плана), в том числе на сено и сенаж - 54,25 т. га (82 % от плана), на зеленый корм - 4,04 т. га (67 % от плана). Валовой сбор зеленой массы многолетних трав прошлых лет 2-й укос - 392,90 т. тн, урожайность 67,40 ц/га.

Создание запасов зерна пшеницы 3 класса урожая 2020 года по состоянию на 08.07.2021 года для нужд хлебопечения в МО: потребность 118 420 тн, фактически созданы запасы - 120 770 тн (102%) Расход зерна для производства муки для хлебопечения - 96 569 тн, остаток зерна составляет - 24 201 тн.

По предоставленной информации элеваторами и ХПП по состоянию на 08.07.2021 года, **поступление на элеваторах Краснодарского края зерновых, зернобобовых и масличных культур урожая 2021 года** всего: 210,19 тыс. т, из них пшеницы - 84,42 тыс. т, ячменя - 117,35 тыс. т, рапса - 0,90 тыс. т, гороха - 6,86 тыс. т, других культур - 0,65 тыс.т.

Остаток зерновых, зернобобовых и масличных культур урожая 2020 года всего 111,60 тыс. т, из них: пшеницы - 14,68 тыс. т, ячменя - 1,19 тыс. т, подсолнечника - 6,00 тыс. т, кукурузы - 21,88 тыс. т, сои - 1,73 тыс. т, риса - 65,39 тыс. т, гороха - 0,34 тыс. т, других культур - 0,38 тыс.т.

Количество зерна, масла семян на токах, складах и хозяйствах Краснодарского края по состоянию на 06.07.2021 года, составляет 1 154,84т. тн: из них пшеницы продовольственной - 218,67 т. тн; пшеницы фуражной - 121,33 т. тн; ячменя - 789,51 т. тн; кукурузы - 8,01 т. тн; риса - 7,20 т. тн; подсолнечника - 0,50 т. тн; рапса - 9,62 т. тн.



Продолжаются **работы по уходу за садами**. Раскорчевка садов с 01.01.21г. выполнена на 268,70 га. Установка противорадовой сетки с 01.01.2021г. - 173,80 га. Установка шпалеры с 01.01.2021г. составляет 475,40 га. Установка систем капельного орошения с 01.01.2021г. составляет 456,40 га. Обработка садов от вредителей с 01.01.2021г. - 115 575,20 га. Обработка садов от болезней с 01.01.2021г. - 123 212,20 га. Обработка гербицидами междурядий сада с 01.01.2021г. - 14 321,40 га.

Наличие яблок на 08.07.2021 года во фруктохранилищах составляет 857 тн.

С начала 2021 года ведутся работы по **приобретению минеральных удобрений**. По состоянию на 06.07.2021 года приобретено нарастающим итогом всего 254,57 т. тнд.в. из них азотных - 194,56 т.тнд.в., фосфорных - 47,00 т.тнд.в., калийных - 13,02 т. тнд.в.

Продолжаются работы **по вывозу и внесению органических удобрений** на поля. По состоянию на 06.07.2021г. с начала 2021 года вывезено на поля 1 396,10т. тн, фактически внесено 294,00 т. тн. Площадь, удобренная органическими удобрениями, составляет 12,31 тыс. га.

Готовность сельскохозяйственной техники в крае на 07.07.2021 г. оценивается как:

- **тракторы:** наличие – 29 319 шт., исправно - 29 261 шт. (100%);
- **кормоуборочные комбайны:** наличие – 562 шт., исправно – 561 (100%);
- **опрыскиватели:** наличие – 4 618 шт., исправно – 4 614 шт. (100%);
- **культиваторы для междурядной обработки почвы:** наличие – 5 691 шт., исправно – 5 685 шт. (100%);
- **косилки:** наличие - 1 694 шт., исправно - 1 689 шт. (100%);
- **грабли:** наличие – 796 шт., исправно – 794 шт. (100%);
- **пресс-подборщики:** наличие – 1 266 шт., исправно – 1 262 шт. (100%).
- **зерноуборочных комбайнов:** наличие- 7 201 шт., исправно - 7 197 шт. (100%)



Сельхозорганизации в крае **приобретают сельхозтехнику**. Всего приобретено с начала 2021 года 1 820 ед. техники из них: тракторы – 513, шт., зерноуборочные комбайны – 195 шт., кормоуборочные комбайны - 11 шт., прочей техники – 1 101 шт.



Обеспеченность горюче-смазочными материалами по краю характеризуется следующими показателями (на 08.07.2021 г.):

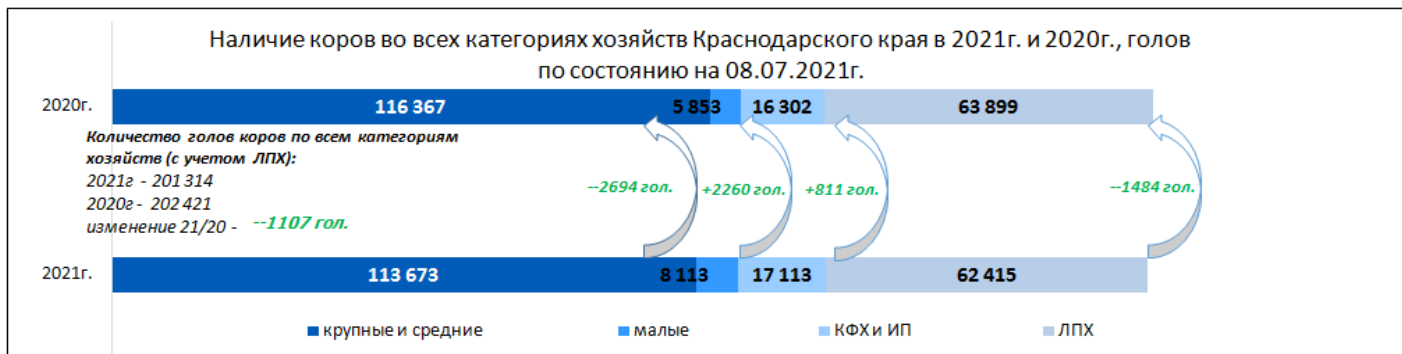
-**наличие дизельного топлива** в хозяйствах составляет 39 795 тн (82 % к потребности) для проведения сельскохозяйственных работ. Поступило дизельного топлива с начала года 109 495 тн;

-**наличие автобензина** в крае составляет 6 303 тн или 99 % к потребности. Поступило автобензина с начала года 21 606 тн.

В крае ведутся работы по воспроизводству стада в ЛПХ. Так по состоянию на 24.06.2021 года в ЛПХ зарегистрировано тёлоч старше 1 года – 16 429 голов, осеменено тёлоч за июнь - 850 голов. Осеменено тёлоч с начала года - 5 069 голов. Осеменено коров за июнь - 2 567 голов. Осеменено коров с начала года - 12 758 голов.

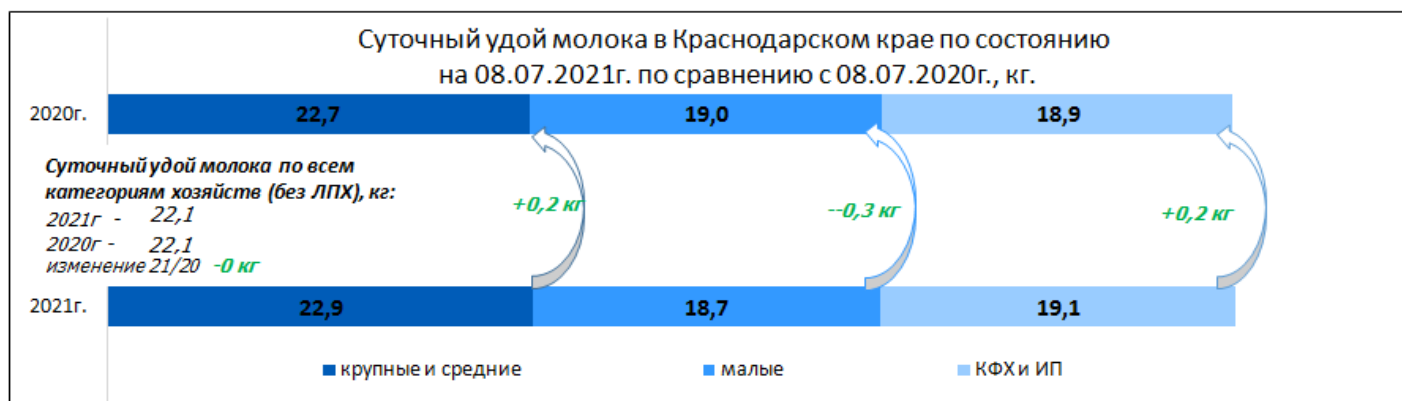
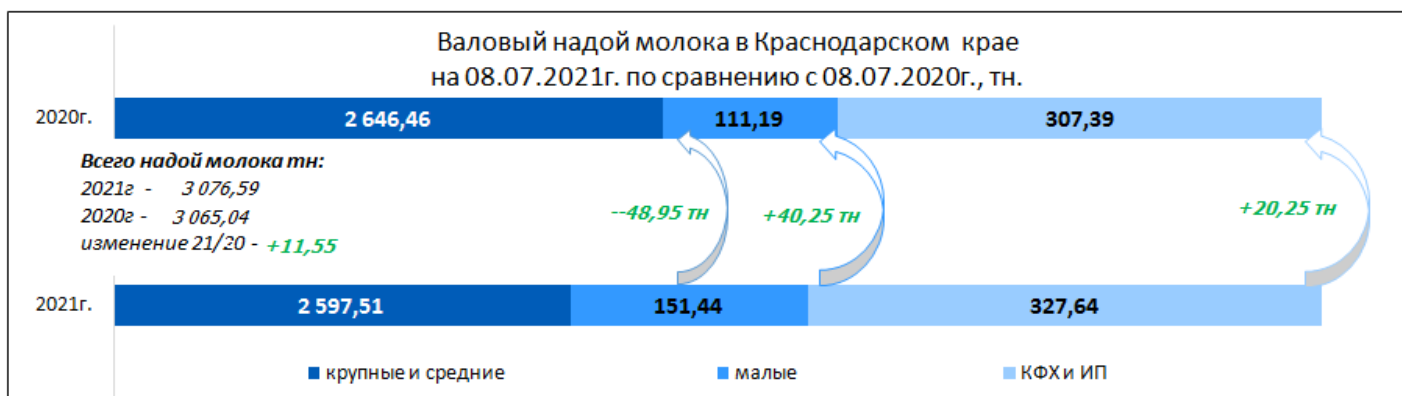
Развитие мясного скотоводства по состоянию на 06.07.2021 года: всего голов КРС составляет 41 746 голов (2020г. – 40 193 голов), в т.ч. коров 14 236 голов (2020г. - 12 889 голов), получено телят – 7 613 голов (2020г. – 7 154 голов). Всего случено и осеменено 8 529 голов (7 214 гол. в 2020г.)

Молочное скотоводство (на 08.07.2021 г.). Наличие коров во всех категориях хозяйств составляет 201 314 из них в: крупных и средних сельхозпредприятиях – 113 673 гол. (в 2020 г. – 116 367 гол.), валовой надой составляет 2 597,51 тн, суточный удой от одной коровы – 22,90 кг; малых сельхозпредприятиях – 8 113 гол. (в 2020 г. – 5 853 гол.), валовой надой – 151,44 тн, суточный на одну корову – 18,70 кг; крестьянско-фермерских хозяйствах – 17 113 гол. (в 2020 г. – 16 302 гол.), валовой надой – 327,64 тн, суточный – 19,10 кг; количество коров в ЛПХ – 62 415 гол. (63 899 гол. в 2020г.).



Ведется закупка молока в ЛПХ организациями потребительской кооперации и предприятиями перерабатывающей промышленности. С начала 2021 года закуплено 59 752,40 тн (в 2020 г. – 58 934,90 тн). Средняя закупочная цена на молоко в ЛПХ составляет 23,26 руб./кг.

Производство молока: всего 138 899 голов коров (без учета ЛПХ) (138 522 голов в 2020 г.), валовой надой – 3 076,59 тн, что на 11,55 тн больше, чем на аналогичную дату 2020 года (в 2020г. – 3 065,04 тн), суточный удой – 22,10 кг, (без изменения на аналогичную дату 2020 года).



**Информация подготовлена отделом информационно-аналитическим
 ГКУ КК «Кубанский сельскохозяйственный информационно-консультационный центр»**

Информация предоставляется «как есть» и только для информационных целей, не для торговых целей или консультаций, и публикуется с задержкой.