

ИНФОРМАЦИОННО-АНАЛИТИЧЕСКИЙ ОБЗОР О ХОДЕ СЕЛЬСКОХОЗЯЙСТВЕННЫХ РАБОТ В КРАСНОДАРСКОМ КРАЕ ПО СОСТОЯНИЮ НА 07.10.2021 ГОДА

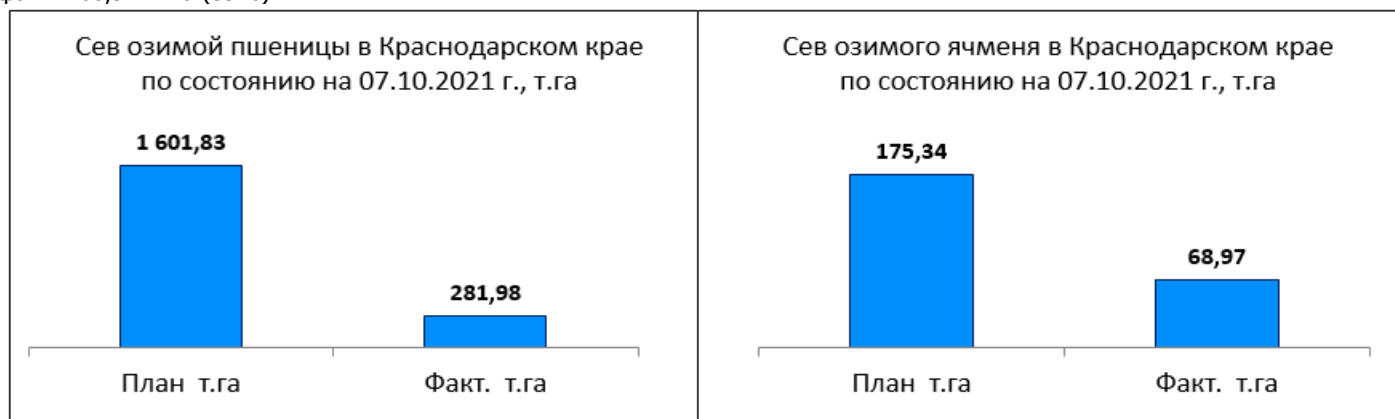
По оперативным данным ежедневного мониторинга о ходе сельскохозяйственных работ в хозяйствах агропромышленного комплекса в крае продолжается сев озимых колосовых культур на зерно урожая 2022 года, уборка сахарной свеклы, сои, кукурузы на зерно, риса, подсолнечника, овощных культур открытого и закрытого грунта и картофеля в сельхозорганизациях и КФХ.

Хозяйства края продолжают сбор ягодных, косточковых и семечковых культур. Ведутся послеуборочные работы. Идет подготовка к озимому севу зерновых культур.

Продолжается заготовка кормов для сельскохозяйственных животных. Ведутся работы по приобретению минеральных удобрений, а также продолжают работы по вывозу и внесению органических удобрений. Ведется учет готовности сельскохозяйственной техники и др. сезонные сельскохозяйственные работы. Продолжаются работы по воспроизводству стада мясной и молочной направленности.

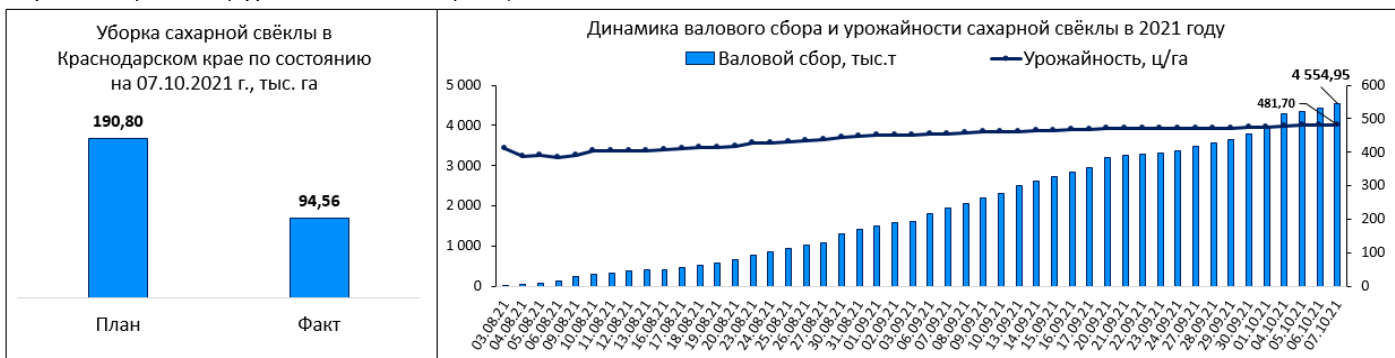
Начался **сев озимых колосовых культур на зерно урожая 2022 г.** (все категории хозяйств) на **07.10.2021 г.**: всего: план - 1 778,61 т. га; факт – 351,35 т. га (20%), в т.ч. с основным внесением удобрений – 238,19 т. га, с припосевным внесением удобрений - 287,75 т. га.

Сев озимой пшеницы: план - 1 601,83 т. га; факт – 281,98 т. га (18%); **сев озимого ячменя:** план - 175,34 т. га; факт – 68,97 т. га (39%).

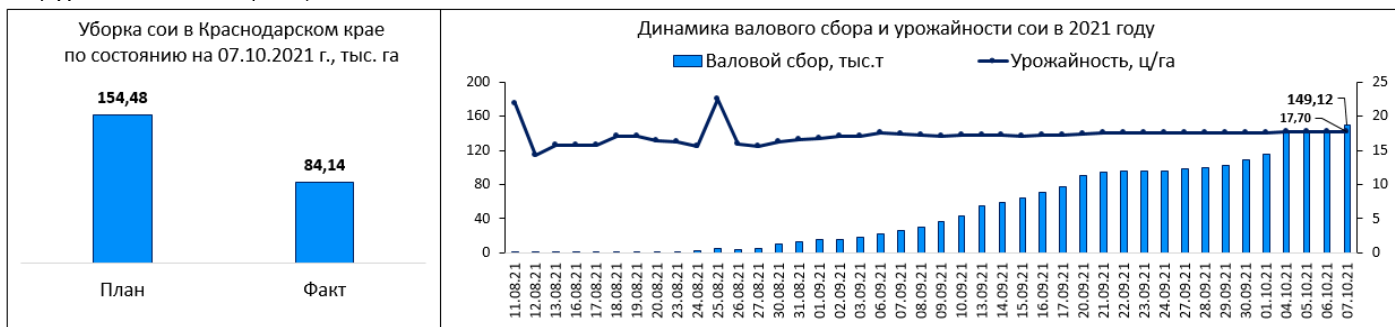


Сев озимой тритикале план – 1,36 т. га; факт – 0,33 т. га (24%); **сев озимой ржи:** план – 0,09 т. га; факт – 0,08 т. га (88%).

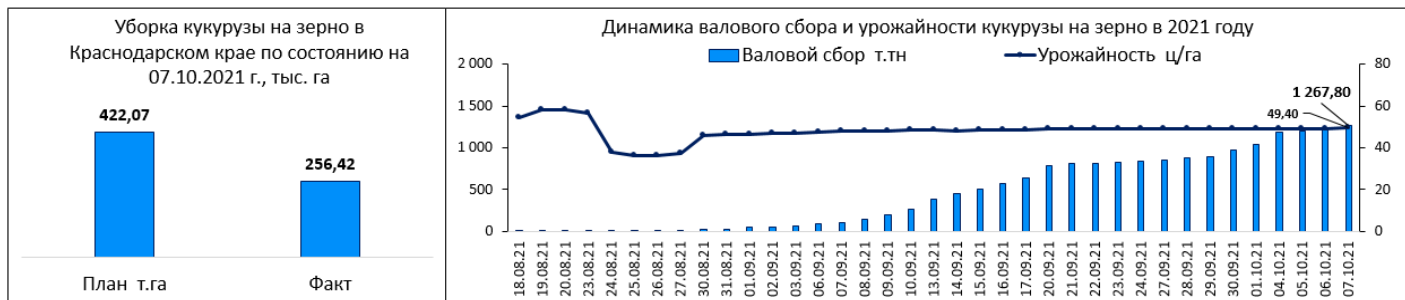
Уборка сахарной свеклы на 07.10.2021 г.: фактически убрано – 94,56 т. га (50 %); план – 190,80 т. га; валовой сбор – 4 554,95 т. тн; урожайность – 481,70 ц/га.



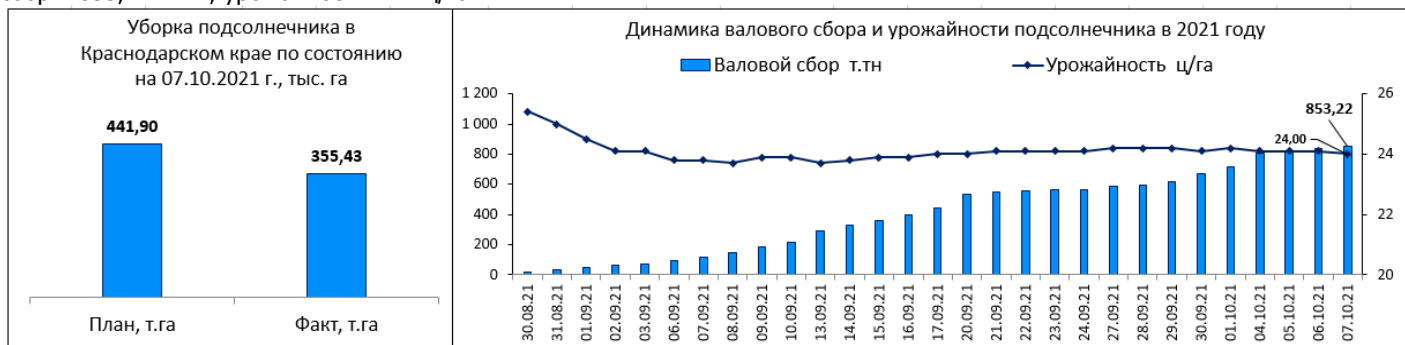
Уборка сои на 07.10.2021 г.: фактически убрано – 84,14 т. га (54 %), план – 154,48 т. га, валовой сбор – 149,12 т.тн, урожайность – 17,70 ц/га.



Уборка кукурузы на зерно на 07.10.2021 г.: фактически убрано – 256,42 т. га (61 %), план – 422,07 т. га, валовой сбор – 1 267,80 т. тн, урожайность – 48,40 ц/га.



Уборка подсолнечника на 07.10.2021 г.: фактически убрано – 355,43 т. га (80 %), план - 441,90 т. га, валовой сбор – 853,22 т. тн, урожайность - 24 ц/га.



Ведется уборка риса 2021 г. На 07.10.2021 г. скошено риса: план - 118,19 т. га, факт – 58,39 т. га. (49 %); **обмолочено риса:** план - 118,19 т. га, факт – 43,32 т. га. (37 %), валовой сбор – 289,46 т. тн, урожайность - 66,80 ц/га.



Ведется сброс воды из рисовых чеков (07.10.2021 г.): сброшено воды - 118,19 т. га (100% от плана).

Ведется уборка следующих культур:

проса, фактически убрано - 1,39 т. га (81% от плана), валовой сбор - 2,54 т. тн, урожайность - 18,30 ц/га;
гречихи, фактически убрано – 0,12 т. га (85% от плана), валовой сбор – 0,15 т. тн, урожайность – 12,70 ц/га;
сорго на зерно, фактически убрано – 0,50 т. га (18% от плана), валовой сбор – 1,42 т. тн, урожайность – 28,50 ц/га;
льна масличного, фактически убрано – 7,03 т. га (96% от плана), валовой сбор – 11,47 т. тн, урожайность – 16,30 ц/га;
горчицы, фактически убрано – 0,90 т. га (68% от плана), валовой сбор – 1,46 т. тн, урожайность – 16,20 ц/га;
рапса ярового, фактически убрано – 0,98 т. га (81% от плана), валовой сбор – 2,04 т. тн, урожайность – 20,70 ц/га.

Фактически посеяно **сидеральных культур** (всего) во всех категориях хозяйств на 07.10.2021 г. – 20 561 га.

Ведется **протравливание семян озимых колосовых культур урожая 2022 г.** (во всех категориях хозяйств) по состоянию на 05.10.2021 г.: требуется протравить – 397,62 т.тн, фактически протравлено – 324,75 т. тн (22%).

Ведется **подготовка почвы под сев озимых культур урожая 2022 года** по состоянию на 07.10.2021 г.: план - 1 812,54 тыс. га, факт - 1 399,02 тыс. га (77 %), в том числе по предшественникам: **колосовые культуры** – 500,57 т. га; **сахарная свекла** – 90,09 т. га; **соя** – 71,47 т. га; **подсолнечник** – 315,82 т. га; **кукуруза на силос** – 77,50 т. га; **кукуруза на зерно** – 218,08 т. га.

Ведется **вспашка зяби** (во всех категориях хозяйств) по состоянию на 07.10.2021 г.: план - 1 440,00 т. га, факт – 1 080,13 т. га (75 %).

Использование зеленой массы в кормлении сельскохозяйственных животных 2021 г. на 05.10.2021 г. – 181,66 т. тн.

Всего заготовлено кормов 2021 г. на 05.10.2021 г.: **сена** – 235,09 т. тн или 112 % (по плану – 210,57 т. тн), **сенажа** – 880,72 т. тн или 123 % (по плану – 713,53 т. тн), в том числе с патокой – 72,28 т. тн, в том числе с заквасками – 858,38 т. тн.

Выборка кормов: жом сырой: всего 22 124 тн (на текущее кормление), **патока** – 2 743,70 тн, **шрот, жмых** – 3 078,20 тн, **сухой жом** – 1 643 тн.

Уборка кормовой свеклы: фактически убрано -3 га (100% от плана), валовой сбор 90 тн, урожайность – 300 ц/га, заложено на хранение -90 тн.

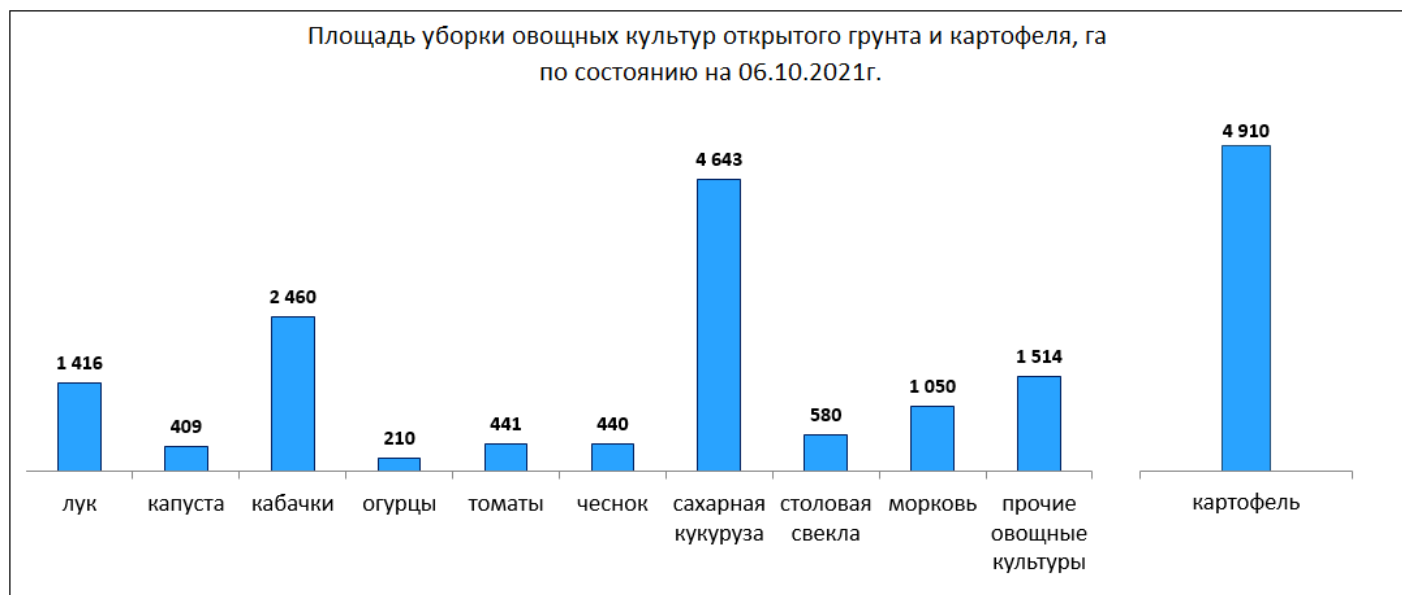
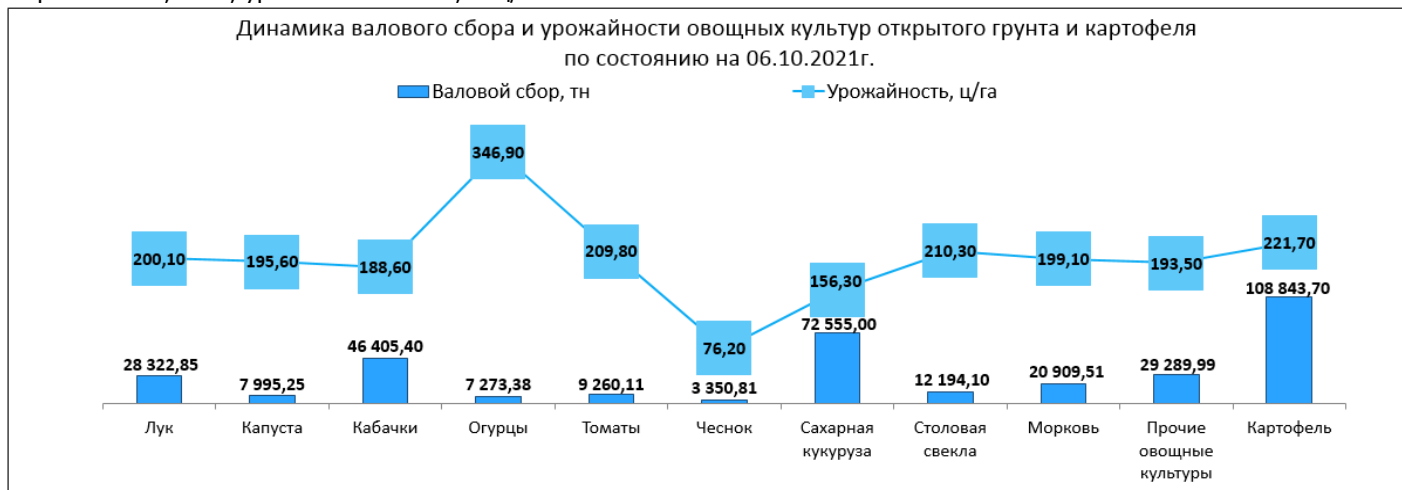
Уборка витаминной тыквы: фактически убрано -78 га (95% от плана), валовой сбор 2 126,20 тн, урожайность – 272,60 ц/га, заложено на хранение - 950 тн.

Произведено **травяной муки искусственной сушки или других обезвоженных кормов, включая сечку** - 250 тн.

Продолжается **уборка овощных культур в защищенном** грунте в сельхозпредприятиях и КФХ. Всего собрано на 06.10.2021 г. 86 857,26 тн овощных и зеленных культур.

Уборка овощных культур открытого грунта в сельхозорганизациях и КФХ 2021 г. (на 06.10.2021) всего фактически убрано – 27 983,89 га, валовой сбор – 314 816,80 тн, урожайность – 112,50 ц/га, в том числе: **лука** фактически убрано – 1 415,57 га, валовой сбор – 28 322,85 тн, урожайность – 200,10 ц/га; **капусты** фактически убрано – 408,70 га, валовой сбор – 7 995,25 тн, урожайность – 195,60 ц/га; **кабачков** фактически убрано – 2 460,49 га, валовой сбор – 46 405,40 тн, урожайность – 188,60 ц/га; **огурцов** фактически убрано – 209,65 га, валовой сбор – 7 273,38 тн, урожайность – 346,90 ц/га; **томатов** фактически убрано – 441,37 га, валовой сбор – 9 260,11 тн, урожайность – 209,80 ц/га; **чеснока** фактически убрано – 440,02 га, валовой сбор – 3 350,81 тн, урожайность – 76,20 ц/га; **сахарной кукурузы** фактически убрано – 4 642,50 га, валовой сбор – 72 555,00 тн, урожайность – 156,30 ц/га, **столовой свеклы** фактически убрано – 579,82 га, валовой сбор - 12 194,10 тн, урожайность – 210,30 ц/га, **моркови** фактически убрано – 1 050,42 га, валовой сбор - 20 909,51 тн, урожайность - 199,10 ц/га, **прочих овощных культур** фактически убрано – 1 513,85 га, валовой сбор – 29 289,99 тн, урожайность – 193,50 ц/га.

Продолжается **уборка картофеля (в СХП и КФХ)** (на 06.10.2021г.): фактически убрано – 4 909,80 га, валовой сбор – 108 843,70 тн, урожайность – 221,70 ц/га.



Продолжается **уборка кукурузы на силос** (на 05.10.2021 г.): фактически убрано – 73,51 тыс. га (план – 78,12 тыс. га); валовой сбор зеленой массы кукурузы на силос – 1 738,24 тыс. тн, урожайность – 236,50 ц/га.

Заготовлено силоса (на 05.10.2021 г.): план – 1 512,81 тыс. тонн, факт – 1 709,57 тыс. тонн (113 %).

Создание запасов зерна пшеницы 3 класса урожая 2021 года по состоянию на 07.10.2021 г. для нужд хлебопечения в МО: потребность 128 880 тн, фактически созданы запасы – 124 255 тн (96 %) Расход зерна для производства муки для хлебопечения – 9 643 тн, остаток зерна составляет – 114 612 тн.

По предоставленной информации элеваторами и ХПП по состоянию на 07.10.2021 года, **поступление на элеваторах Краснодарского края зерновых, зернобобовых и масличных культур урожая 2021 года** всего 1 631,47 тыс. т, (+ 57,60 тыс. т к предыдущей дате 30.09.21г.) из них: пшеницы - 1 190,15 тыс. т, ячменя - 143,33 тыс. т, подсолнечника - 44,60 тыс. т, кукурузы - 90,40 тыс. т, сои - 33,89 тыс. т, рапса - 14,25 тыс. т, риса - 87,15 тыс. т, гороха - 20,50 тыс. т, других культур (пшеница неопределенная) - 7,20 тыс. т.

По предоставленной информации элеваторами и ХПП по состоянию на 07.10.2021 года, **наличие остатков урожая 2020 года на элеваторах Краснодарского края зерновых, зернобобовых и масличных культур** - 18,44 тыс. т, (- 5,05 тыс. т к предыдущей дате 30.09.21г.) из них: пшеницы - 4,55 тыс. т, ячменя - 0,12 тыс. т, подсолнечника - 0,15 тыс. т, кукурузы - 4,91 тыс. т, сои - 0,32 тыс. т, риса - 8,15 тыс. т, других культур - 0,24 тыс. т.

Количество зерна, масло семян на токах, складах и хозяйствах Краснодарского края по состоянию на 05.10.2021 г., составляет 5 975,71 т. тн (+127,26 т. тн к предыдущей неделе): из них пшеницы продовольственной – 3503,98 т. тн; пшеницы фуражной – 265,75 т. тн; ячменя – 339,52 т. тн; кукурузы – 976,81 т. тн; риса – 155,29 т. тн, подсолнечника – 633,51 т. тн, сои – 92,43 т. тн, рапса – 4,81 т. тн, льна – 3,61 т. тн. (урожай текущего года).



Продолжаются **работы по уходу за садами**. По состоянию на 07.10.2021 г. закладка сада (всего) с 01.01.2021 г. – 624,77 г. га; **закладка сада (семечковые и косточковые)** с 01.01.2021 г. менее 800 дер./га – 15,20 г. га; **закладка орехоплодных культур** с 01.01.2021 г. - 24,00 г. га; закладка сада с 01.01.2021 г. от 800 дер./га до 1250 дер./га - 23,95 г. га; закладка сада с 01.01.2021 г. от 1250 дер./га до 2500 дер./га - 60,60 г. га; закладка сада с 01.01.2021 г. от 2501 дер./га до 3500 дер./га - 156,39 г. га; закладка сада с 01.01.2021 г. от 3501 дер./га и выше - 344,63 г. га.

Закладка плодовых питомников с 01.01.2021 г. - 225,87 г. га; **закладка ягодных питомников** с 01.01.2021 г. - 15,50 г. га; **закладка земляники садовой в открытом и закрытом грунте** с 01.01.2021 г. - 32,55 г. га; **закладка ягодных кустарниковых насаждений** с 01.01.2021 г. - 20,70 г. га.

Раскорчевка садов с 01.01.21г. выполнена на 35,20 га. Установка противорадовой сетки с 01.01.2021г. – 231,20 га. Установка шпалеры с 01.01.2021г. составляет 534,40 га. Установка систем капельного орошения с 01.01.2021г. составляет 578,40 га.

Наличие яблок на 07.10.2021 г. во фруктохранилищах составляет 120 066,90 тн.

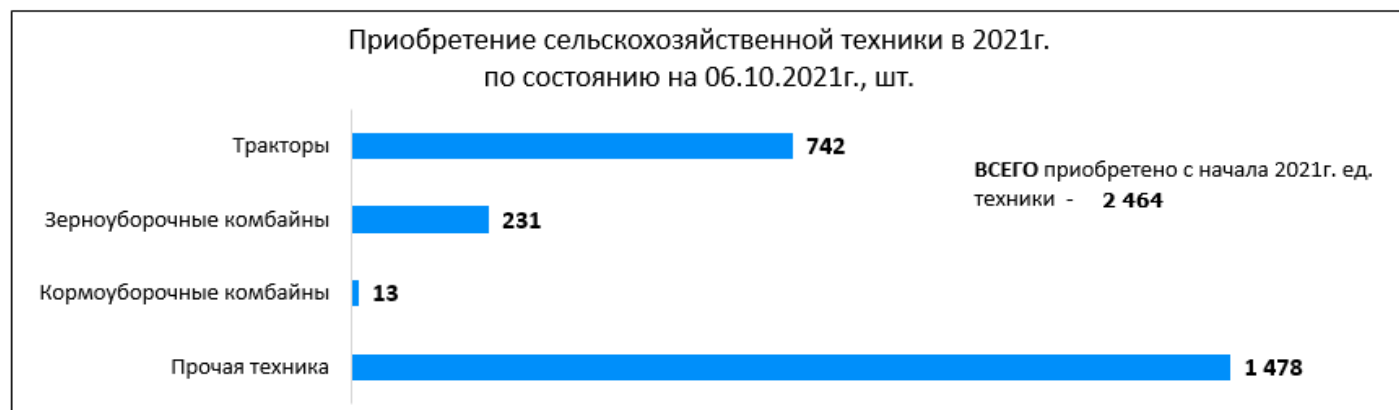
Сбор семечковых культур (нарастающим итогом) с 01.01.2021 г. по состоянию на 07.10.2021г.: фактически убрано – 9 938,75 га; валовый сбор – 193 792,14 тн; урожайность – 195 ц/га.

Сбор чайного листа с 01.01.2021 г. по состоянию на 07.10.2021 г.: фактически убрано - 402,70 га; валовой сбор – 310,98 тн; урожайность – 7,70 ц/га.

С начала 2021 года ведутся работы по **приобретению минеральных удобрений**. По состоянию на 05.10.2021 г. приобретено нарастающим итогом всего 386,72 т. тнд.в. из них азотных – 243,26 т.тнд.в., фосфорных – 106,20 т.тнд.в., калийных – 37,26 т. тнд.в.

Продолжаются работы **по вывозу и внесению органических удобрений** на поля. По состоянию на 05.10.2021г. с начала 2021 года вывезено на поля 2 652 т. тн, фактически внесено 1 920,20 т. тн. Площадь, удобренная органическими удобрениями, составляет 46,07 тыс. га.

Сельхозорганизации в крае **приобретают сельхозтехнику**. Всего приобретено с начала 2021 года 2 464 ед. техники из них: тракторы – 742 шт., зерноуборочные комбайны – 231 шт., кормоуборочные комбайны - 13 шт., прочей техники – 1 478 шт.



Готовность сельскохозяйственной техники в крае на 06.10.2021 г. оценивается как:

- **тракторы:** наличие – 29 433 шт., исправно - 29 304 шт. (100%);
- **кормоуборочные комбайны:** наличие – 560 шт., исправно – 558 шт. (100%);
- **плуги лемешные общего назначения, глубокорыхлители:** наличие – 8 164 шт., исправно – 8 133 шт. (100%);
- **зерноуборочных комбайнов:** наличие - 7 221 шт., исправно - 7 205 шт. (100%);
- **культиваторы и комбинированные машины для сплошной обработки почвы:** наличие – 9 384 шт., исправно – 9 369 шт. (100%);
- **сеялки зерновые:** наличие – 6 002 шт.; исправно – 5 992 шт. (100%);
- **свеклоуборочные комбайны:** наличие - 524 шт., исправно - 519 шт. (99%);
- **дисковые бороны и луцильники:** наличие - 6 504 шт., исправно - 6 487 шт. (100%);
- **посевные комплексы для сева зерновых колосовых культур:** наличие - 468 шт., исправно - 467 шт. (100%).

Готовность сельскохозяйственной техники к полевым работам в Краснодарском крае, шт.
по состоянию на 06 октября 2021 года



Обеспеченность горюче-смазочными материалами по краю характеризуется следующими показателями (на 07.10.2021 г.):

-**наличие дизельного топлива** в хозяйствах составляет 36 012 тн (86 % к потребности) для проведения сельскохозяйственных работ. Поступило дизельного топлива с начала года 206 199 тн;

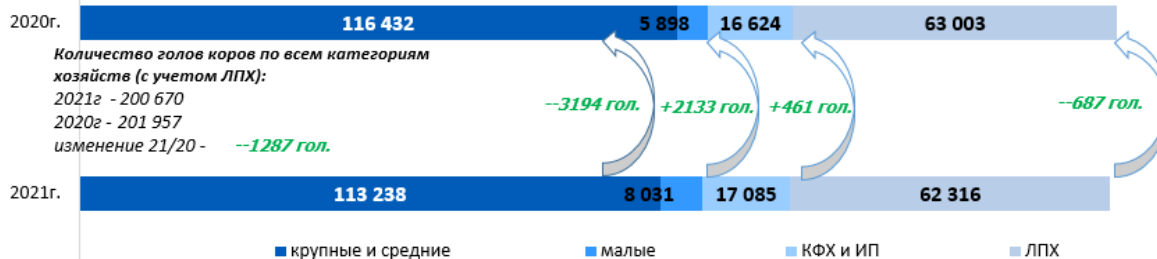
-**наличие автобензина** в крае составляет 5 962 тн или 115 % к потребности. Поступило автобензина с начала года 35 916 тн.

В крае ведутся работы по воспроизводству стада в ЛПХ. Так по состоянию на 30.09.2021 г. в ЛПХ зарегистрировано телок старше 1 года – 16 333 голов, осеменено телок за сентябрь - 865 голов. Осеменено телок с начала года - 7 471 голов. Осеменено коров за сентябрь - 2 261 голов. Осеменено коров с начала года – 19 869 голов.

Развитие мясного скотоводства по состоянию на 07.10.2021 г.: всего голов КРС составляет 40 893 голов (2020г. – 40 913 голов), в т.ч. коров 14 421 голов (2020г. – 13 282 голов), получено телят – 8 709 голов (2020г. – 7 820 голов). Всего случено и осеменено 11 525 голов (9 306 гол. в 2020г.)

Молочное скотоводство (на 07.10.2021 г.). Наличие коров во всех категориях хозяйств составляет 200 670 из них в: крупных и средних сельхозпредприятиях – 113 238 гол. (в 2020 г. – 116 432 гол.), валовой надой составляет 2 580,26 тн, суточный удой от одной коровы – 22,80 кг; малых сельхозпредприятиях – 8 031 гол. (в 2020 г. – 5 898 гол.), валовой надой – 153,37 тн, суточный на одну корову – 19,10 кг; крестьянско-фермерских хозяйствах – 17 085 гол. (в 2020 г. – 16 624 гол.), валовой надой – 314,28 тн, суточный – 18,40 кг; количество коров в ЛПХ – 62 316 гол. (63 003 гол. в 2020г.).

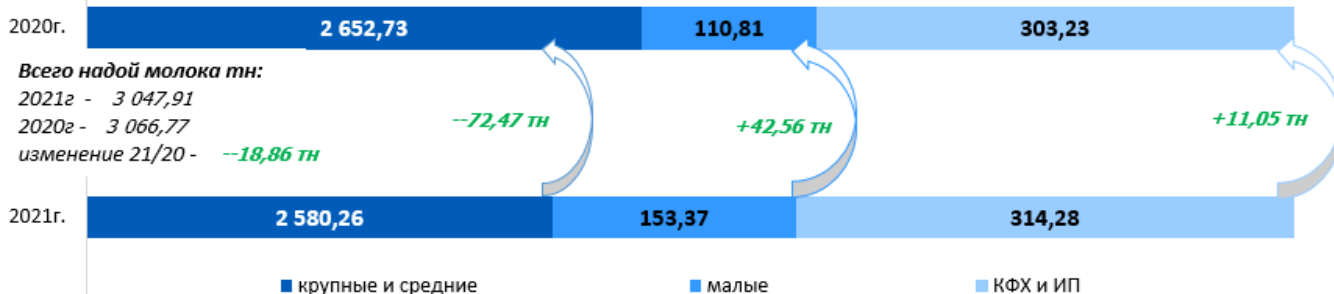
Наличие коров во всех категориях хозяйств Краснодарского края в 2021г. и 2020г., голов по состоянию на 07.10.2021г.



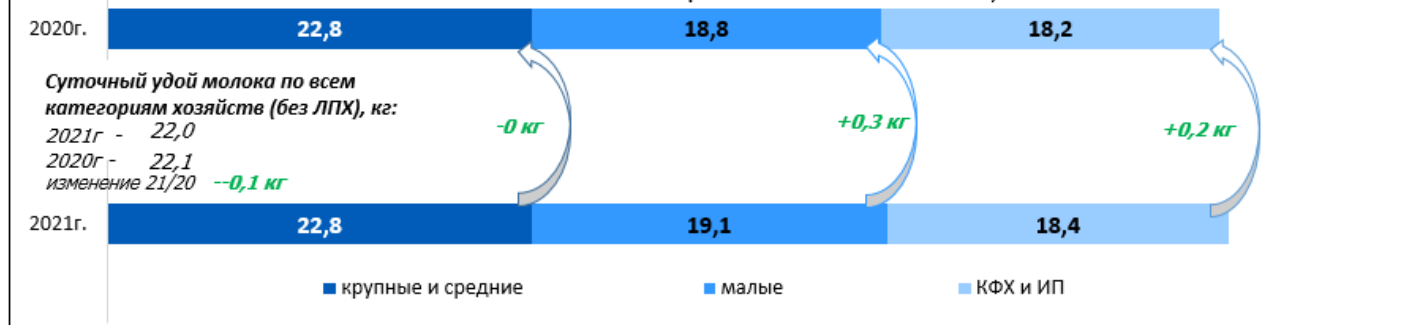
Ведется закупка молока в ЛПХ организациями потребительской кооперации и предприятиями перерабатывающей промышленности. С начала 2021 года закуплено 88 980,10 тн (в 2020 г. – 88 084,90 тн). Средняя закупочная цена на молоко в ЛПХ составляет 24,04 руб./кг.

Производство молока: всего 138 354 голов коров (без учета ЛПХ) (138 954 голов в 2020 г.), валовой надой – 3 047,91 тн, что на 18,86 тн меньше, чем на аналогичную дату 2020 года (в 2020г. – 3 066,77 тн), суточный удой – 22,00 кг, что на 0,10 кг меньше, чем на аналогичную дату 2020 года (в 2020г. - 22,10 кг).

Валовой надой молока в Краснодарском крае на 07.10.2021г. по сравнению с 07.10.2020г., тн.



Суточный удой молока в Краснодарском крае по состоянию
на 07.10.2021г. по сравнению с 07.10.2020г., кг.



**Информация подготовлена отделом информационно-аналитическим
ГКУ КК «Кубанский сельскохозяйственный информационно-консультационный центр»**

Информация предоставляется «как есть» и только для информационных целей, не для торговых целей или консультаций, и публикуется с задержкой.