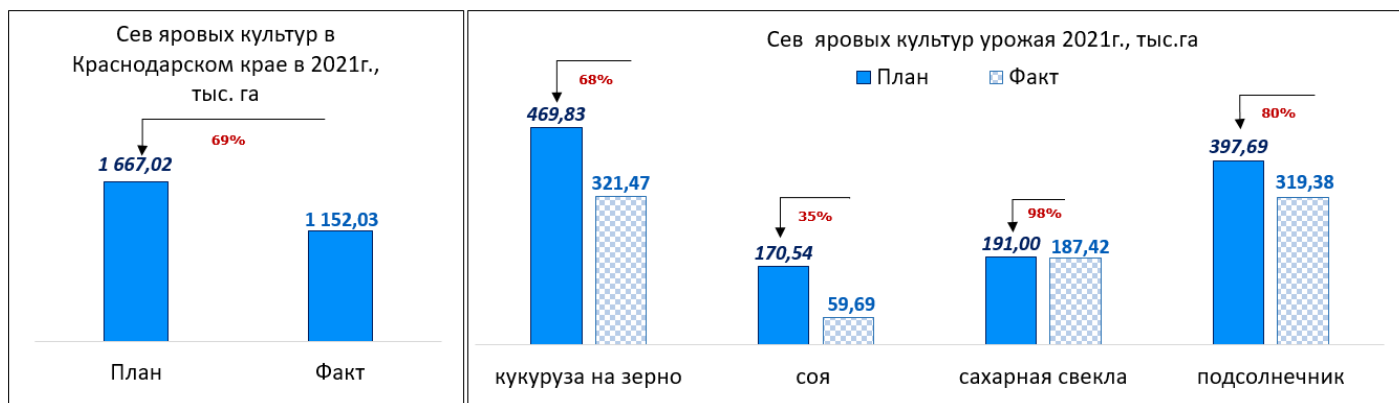


ИНФОРМАЦИОННО-АНАЛИТИЧЕСКИЙ ОБЗОР О ХОДЕ СЕЛЬСКОХОЗЯЙСТВЕННЫХ РАБОТ В КРАСНОДАРСКОМ КРАЕ ПО СОСТОЯНИЮ НА 06.05.2021 ГОДА

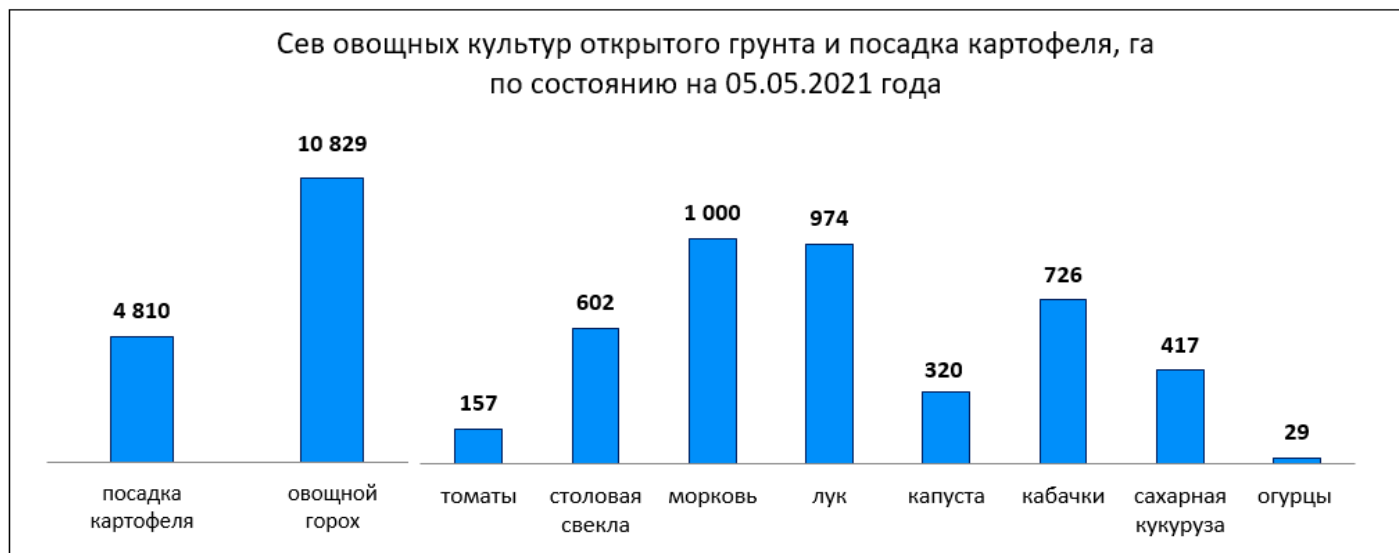
По оперативным данным ежедневного мониторинга о ходе сельскохозяйственных работ в хозяйствах агропромышленного комплекса в крае продолжается сев яровых и овощных культур, сев риса, сев кормовых культур, продолжается уход за садами, заготовка кормов для сельскохозяйственных животных. Ведутся работы по внесению удобрений, подкормке озимых культур азотными удобрениями, а также используется зеленая масса в кормлении сельскохозяйственных животных. Ведутся работы по воспроизводству стада, готовности сельскохозяйственной техники и др. сезонные сельскохозяйственные работы.

Ведутся работы **по севу яровых культур** во всех категориях хозяйств (06.05.2021 г.):

- **сев яровых (всего):** план – 1 667,02 т. га; факт – 1 152,03 т. га (69%);
- **сахарная свекла:** план – 191 т. га, факт – 187,42 т. га. (98%);
- **кукуруза на зерно:** план - 469,83 т. га, факт – 321,47 т. га. (68%);
- **подсолнечник:** план - 397,69 т. га, факт – 319,38 т.га. (80%);
- **soя:** план - 170,54 т. га, факт – 59,69 т. га. (35%).



Ведутся работы по **севу овощных культур открытого грунта и посадка картофеля** в сельскохозяйственных организациях и КФХ (05.05.2021 г.). **Картофель** посажен на площади 4 809,50 га. **Овощей** посеяно на площади 15 486,80 га, в том числе: **овощной горох:** 10 829 га; **томаты:** 157,20 га; **огурцы:** 28,50 га; **столовая свекла:** 601,60 га; **морковь:** 999,80 га; **лук:** 973,90 га; **капуста:** 320,40 га; **кабачки:** 725,70 га; **сахарная кукуруза:** 417 га.



Сев гречихи выполнен на 0,02 тыс. га, сев проса -0,80 тыс. га, сев рапса ярового-0,25 тыс. га, сев сорго-0,55 тыс.га.

Ведется подготовка почвы под **сев риса** в 2021 году (все категории хозяйств) на 06.05.2021 г. фактически подготовлено почвы под сев риса 94,06 т. га или 80 %. Фактически посеяно риса 17,79 т. га или 15%. Фактически залито риса 6,99 т. га или 6%. В 2021 году планируется засеять под культуру 117,72 т. га.

Ведется **сев кормовых культур 2021** (все категории хозяйств) на 06.05.2021 г. фактически посеяно 58,24 т. га или 61% (по плану – 95,97 т. га).

Использование зеленой массы в кормлении сельскохозяйственных животных 2021 г. на 06.05.2021 г. фактически скошено озимых (в т.ч. рапс) на зеленый корм – 0,60 т. га или 5% (по плану – 11,40 т. га), скошено многолетних трав на зеленый корм -0,15 т. га или 1% (по плану - 16,57 т.га.) Использовано зеленой массы на корм скота – 3,65 т. тн.

Продолжаются **работы по уходу за садами**. Заложено сада с 01.01.2021 года на площади: менее 800 дер./ га - 7,10 га, от 800 до 1250 дер./га – 22,80 га, от 1251 до 2500 дер./га – 46,60 га, от 2501 до 3500 дер./га – 84,58 га, от 3501 и более дер./га – 186,93 га. Закладка плодовых питомников с 01.01.2021 составляет 141,90 га. Закладка ягодных питомников с 01.01.2021г. – 1,5 га. Закладка земляники садовой в открытом и закрытом грунте с 01.01.2021г. – 5,45 га. Закладка ягодных

кустарниковых насаждений с 01.01.2021г. - 0,70 га. Раскорчевка садов с 01.01.21г. выполнена на 218,70 га. Установка противорадовой сетки с 01.01.2021г. – 19,8 га. Установка шпалеры с 01.01.2021г. составляет 237,00 га. Установка систем капельного орошения с 01.01.2021г. составляет 222,00 га. Обработка садов от вредителей с 01.01.2021г. – 31 871,40 га. Обработка садов от болезней с 01.01.2021г.- 34 646,40 га. Обработка гербицидами междурядий сада с 01.01.2021г. – 4 334,30 га.

Наличие яблок на 06.05.2021 года во фруктохранилищах составляет 9 197 тн.

Продолжается **уборка овощных культур в защищенном** грунте в сельхозпредприятиях и КФХ. Всего собрано на 05.05.2021 г. 22 103,76 тн овощных и зеленных культур.

Количество зерна, масла семян на токах, складах и хозяйствах Краснодарского края урожая 2020г. по состоянию на 04.05.2021 года, составляет **250,61** т. тн (- 35,25 т. тн за неделю), из них пшеницы продовольственной – 144,53 т. тн; пшеницы фуражной – 1,97 т. тн; ячменя – 12,39 т. тн; кукурузы – 26,07 т. тн; риса – 60,40 т. тн; подсолнечника – 3,84 т. тн; сои – 1,41 т. тн.



Создание запасов зерна пшеницы 3 класса урожая 2020 года для нужд хлебопечения в МО: потребность 118 420 тн, фактически созданы запасы – 120 770 тн (102%) Расход зерна для производства муки для хлебопечения – 73 063 тн, остаток зерна составляет – 47 707 тн.

По предоставленной информации элеваторами и ХПП по состоянию на 29.04.2021 года, **наличие на элеваторах Краснодарского края зерновых, зернобобовых и масличных культур урожая 2020 года** 335,62 тыс. т (-20,69 тыс. т к предыдущей неделе), из них: пшеницы - 101,51 тыс. т, ячменя - 18,99 тыс. т, подсолнечника - 22,60 тыс. т, кукурузы - 65,06 тыс. т, сои - 10,65 тыс. т, риса - 112,90 тыс. т, гороха - 0,76 тыс. т, других культур - 3,13 тыс. т.

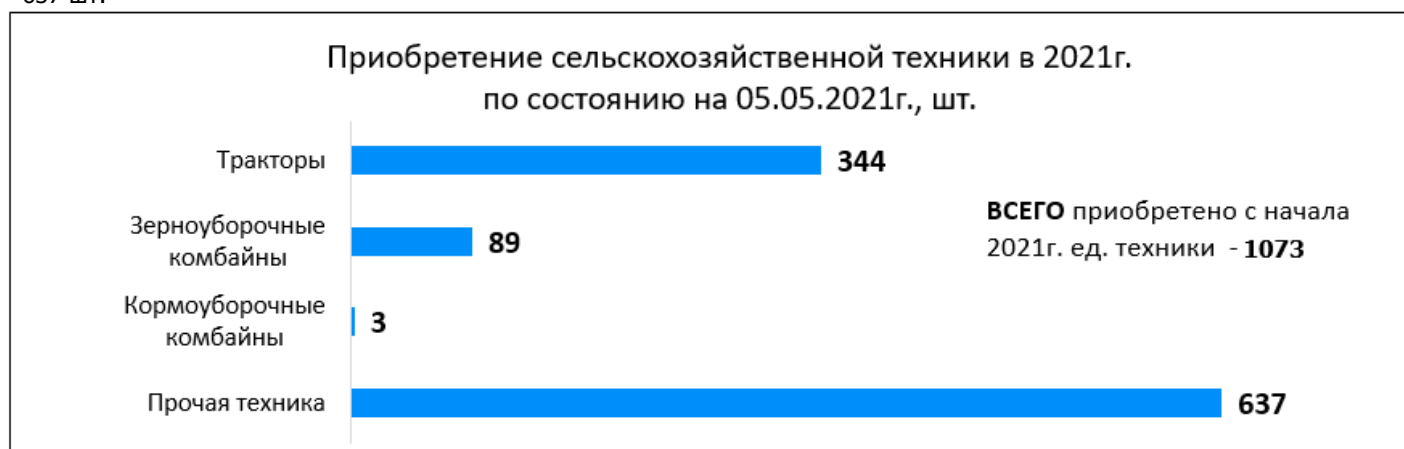
С начала 2021 года ведутся работы по **приобретению минеральных удобрений**. По состоянию на 04.05.2021 года приобретено с 01.01.2021 г. нарастающим итогом всего 201,62 т. тнд.в. из них азотных – 163,68 т.тнд.в., фосфорных – 29,10 т.тнд.в., калийных – 8,84 т.тнд.в.

По состоянию на 05.05.2021 года идет **подкормка озимых культур азотными удобрениями**. Фактически внесено 3 434,97 т. га, всего требуется внести 1 779,06 т.га. Внесено азотных удобрений на 169,33 т.тнд.в.

Продолжаются работы **по вывозу и внесению органических удобрений** на поля. По состоянию на 04.05.2021г. с начала 2021 года вывезено на поля 858,30 т. тн, фактически внесено 147,50 т. тн. Площадь, удобренная органическими удобрениями, составляет 3,89 тыс. га.

Ведется **обработка озимых колосовых культур** гербицидами, фунгицидами и инсектицидами. Всего требуется обработать **гербицидами** 1 752,18 тыс. га, фактически обработано 1 738,65 тыс. га, что составляет 99%. План обработки **фунгицидами** – 991,48 тыс. га, фактически обработано 883,97 тыс. га, что составляет 89%. План обработки **инсектицидами** – 606,92 тыс. га, фактически обработано 492,32 тыс. га, что составляет 81%.

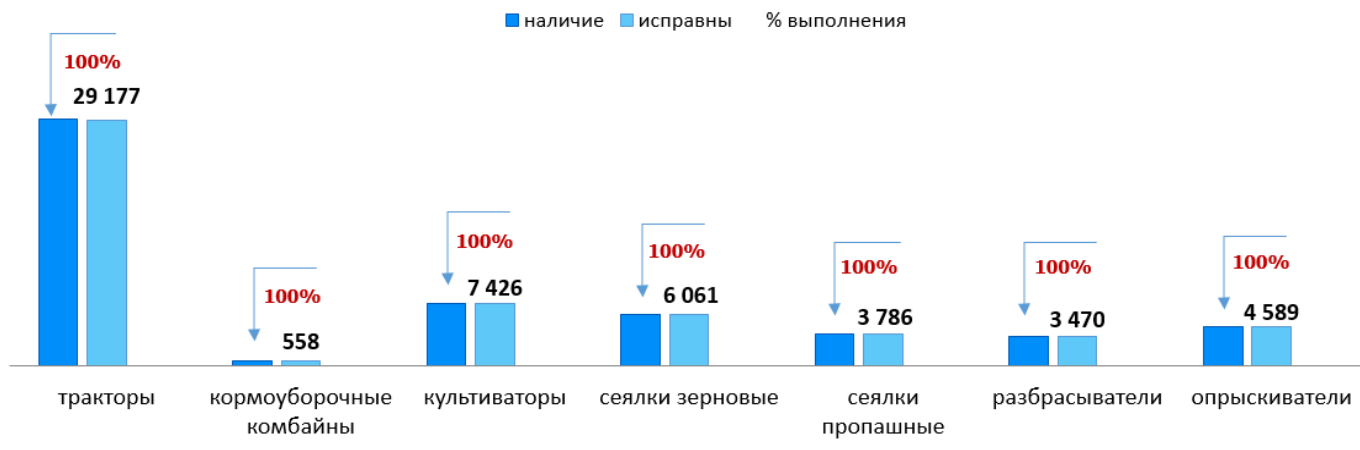
Сельхоз организации в крае **приобретают сельхозтехнику**. Всего приобретено с начала 2021 года 1 073 ед. техники из них: тракторы– 344 шт., зерноуборочные комбайны – 89 шт., кормоуборочные комбайны - 3 шт., прочей техники – 637 шт.



Готовность сельскохозяйственной техники в крае на 05.05.2021 г. оценивается как:

- **тракторы:** наличие – 29 254 шт., исправно - 29 177 шт. (100%);
- **кормоуборочные комбайны:** наличие – 558 шт., исправно – 558 (100%);
- **культиваторы для сплошной обработки почвы:** наличие – 7 440 шт., исправно – 7 426 шт. (100%);
- **сеялки зерновые:** наличие - 6 063 шт., исправно - 6 061 шт. (100%);
- **сеялки пропашные:** наличие – 3 791 шт., исправно – 3 786 шт. (100%);
- **разбрасыватели минеральных удобрений:** наличие – 3 474 шт., исправно – 3 470 шт. (100%);
- **опрыскиватели:** наличие – 4 595 шт., исправно – 4 589 шт. (100%).

Готовность сельскохозяйственной техники к весенне-полевым работам в Краснодарском крае, шт. по состоянию на 5 мая 2021 года



Обеспеченность горюче-смазочными материалами по краю характеризуется следующими показателями (на 06.05.2021 г.):

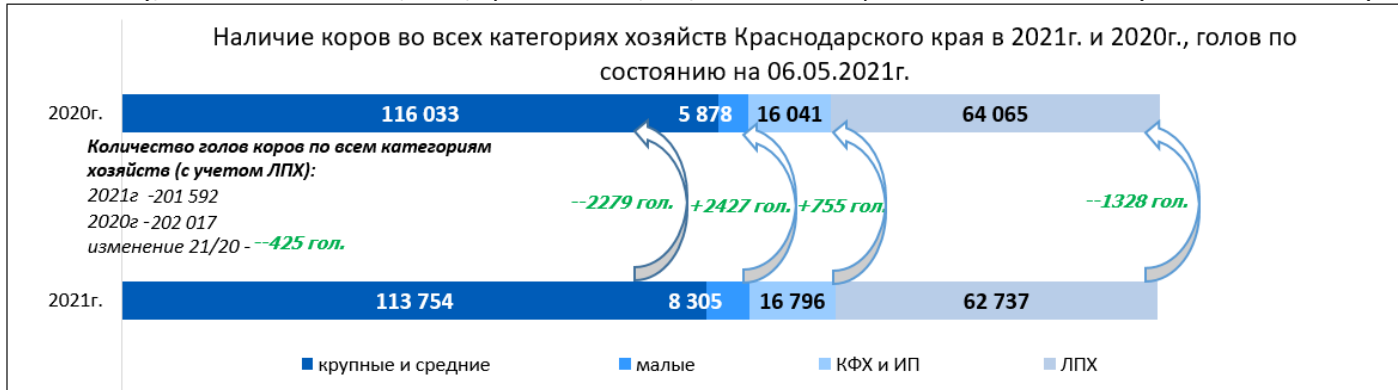
наличие дизельного топлива в хозяйствах составляет 34 671 тн (129 % к потребности) для проведения сельскохозяйственных работ. Поступило дизельного топлива с начала года 55 742 тн;

наличие автобензина в крае составляет 5 790 тн или 116 % к потребности. Поступило автобензина с начала года 12 790 тн.

В крае ведутся работы по воспроизводству стада в ЛПХ. Так по состоянию на 29.04.2021 года в ЛПХ зарегистрировано телок старше 1 года – 16 347 голов, осеменено телок за апрель - 1 165 голов. Осеменено телок с начала года - 3 601 голов. Осеменено коров за апрель - 2 301 голов. Осеменено коров с начала года - 7 689 голов.

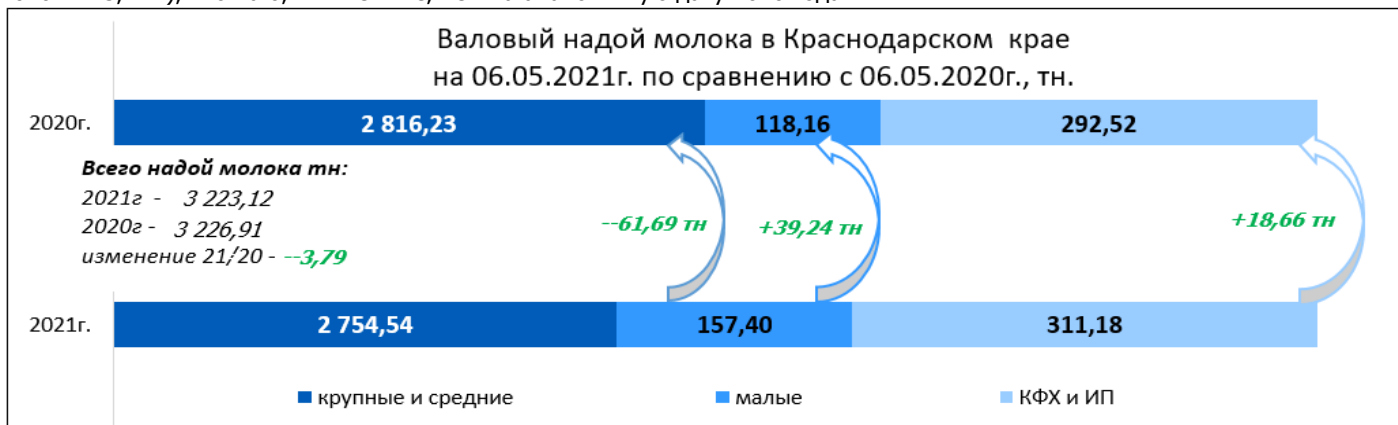
Развитие мясного скотоводства по состоянию на 04.05.2021 года: всего голов КРС составляет 42 372 голов (2020г. – 37 181 голов), в т.ч. коров 14 066 голов (2020г. - 12 673 голов), получено телят – 5 120 голов (2020г. – 3 553 голов). Всего случено и осеменено 3 095 голов (4 141 гол. в 2020г.)

Молочное скотоводство (на 06.05.2021 г.). Наличие коров во всех категориях хозяйств составляет 201 592 из них в: крупных и средних сельхозпредприятиях – 113 754 гол. (в 2020 г. – 116 033 гол.), валовой надой составляет 2 754,54 тн, суточный удой от одной коровы – 24,2 кг; малых сельхозпредприятиях – 8 305 гол. (в 2020 г. – 5 878 гол.), валовой надой – 157,40 тн, суточный на одну корову – 19,0 кг; крестьянско-фермерских хозяйствах – 16 796 гол. (в 2020 г. – 16 041 гол.), валовой надой – 311,18 тн, суточный – 18,5 кг; количество коров в ЛПХ – 62 737 гол. (64 065 гол. в 2020г.).

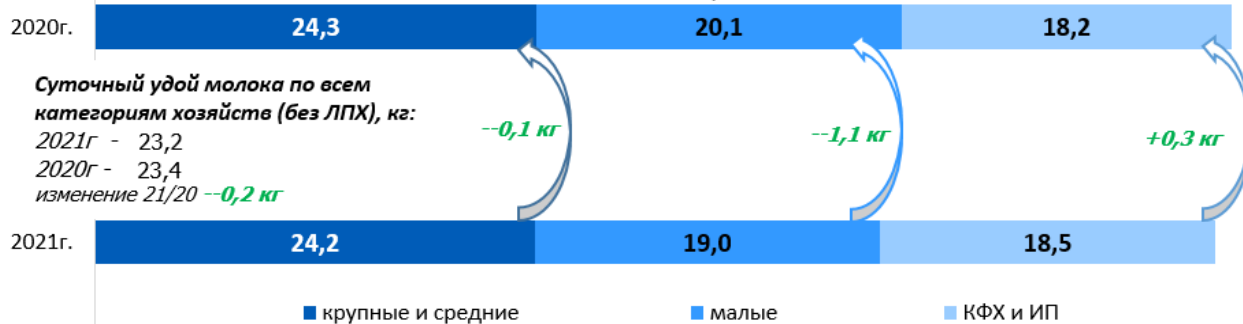


Ведется закупка молока в ЛПХ организациями потребительской кооперации и предприятиями перерабатывающей промышленности. С начала 2021 года закуплено 39 556,30 тн (в 2020 г. – 39 151,50 тн). Средняя закупочная цена на молоко в ЛПХ составляет 23,06 руб./кг.

Производство молока: всего 138 855 голов коров (без учета ЛПХ) (137 952 голов в 2020 г.), валовой надой – 3 223,12 тн, что на 3,79 тн меньше, чем на аналогичную дату 2020 года (в 2020г. – 3 226,91 тн), суточный удой – 23,2 кг (в 2020г – 23,4 кг), что на 0,2 тн меньше, чем на аналогичную дату 2020 года.



Суточный удой молока в Краснодарском крае по состоянию
на 06.05.2021г. по сравнению с 06.05.2020г., кг.



**Информация подготовлена отделом информационно-аналитическим
ГКУ КК «Кубанский сельскохозяйственный информационно-консультационный центр»**

Информация предоставляется «как есть» и только для информационных целей, не для торговых целей или консультаций, и публикуется с задержкой.