

# ИНФОРМАЦИОННО-АНАЛИТИЧЕСКИЙ ОБЗОР О ХОДЕ СЕЛЬСКОХОЗЯЙСТВЕННЫХ РАБОТ В КРАСНОДАРСКОМ КРАЕ ПО СОСТОЯНИЮ НА 3 ИЮНЯ 2021 ГОДА

По оперативным данным ежедневного мониторинга о ходе сельскохозяйственных работ в хозяйствах агропромышленного комплекса в крае закончился сев яровых и риса, продолжается сев овощных культур, кормовых культур. Продолжаются работы по уходу за садами, за посевами сахарной свёклы, а также уходные работы на пропашных культурах.

Хозяйства края приступили к сбору ягодных открытого грунта и косточковых культур. Продолжается сбор ягод защищенного грунта. Продолжается заготовка кормов для сельскохозяйственных животных. Ведутся работы по внесению удобрений и подкормке посевов озимой пшеницы азотными удобрениями. Ведутся работы по воспроизводству стада. Ведется учет готовности сельскохозяйственной техники и др. сезонные сельскохозяйственные работы.

Закончились работы **по севу яровых культур** во всех категориях хозяйств (31.05.2021 г.):

- **сев яровых (всего):** план – 1 667,02 т. га; факт – 1 669,01 т. га (100%);
- **кукуруза на зерно:** план - 469,83 т. га, факт – 458,53 т. га. (98%);
- **соя:** план - 170,54 т. га, факт – 162,24 т. га. (95%);

Закончился **сев риса** в 2021 году (все категории хозяйств) на 31.05.2021 г. Всего **посеяно риса** 116,96 т. га или 99%, на 03.06.2021 г. залито **риса** 115,19 т. га или 97%. В 2021 году планируется засеять под культуру 117,72 т. га.

Продолжаются работы по **севу овощных культур открытого грунта** в сельскохозяйственных организациях и КФХ (02.06.2021 г.). **Овощи** посеяны на площади 27 870,90 га, в том числе: **томаты:** 561,80 га; **огурцы:** 230,30 га; **столовая свекла:** 705,60 га; **морковь:** 1 023,80 га; **лук:** 1 261,50 га; **капуста:** 484,00 га; **кабачки:** 2 053,80 га; **сахарная кукуруза** 6 645,50 га.



Заканчивается **сев кормовых культур 2021** (все категории хозяйств) на 31.05.2021 г. фактически посеяно 101,98 т. га или 100% (по плану – 101,71 т. га).

Ведется **подкормка посевов озимой пшеницы урожая 2021 г. азотными удобрениями на качество зерна** на 28.05.2021 г.: план - 1 039,37 т. га; факт - 265,60 т. га (26 %)

Ведутся **уходные работы на пропашных культурах (во всех категориях хозяйств)** на 01.06.2021 г.: **кукуруза на зерно:** фактически обработано гербицидами - 371,42 т. га (81 %), фактически посеяно - 458,69 т. га, междурядная обработка фактически проведена на 214,45 т. га;

**подсолнечник:** фактически обработано гербицидами - 243,59 т. га (60 %), фактически посеяно - 402,75 т. га, междурядная обработка проведена на 280,73 т. га;

**соя:** фактически обработано гербицидами - 78,18 т. га (48 %), фактически посеяно - 162,53 т. га, междурядная обработка проведена на 25,75 т.га.

Ведутся **уходные работы на сахарной свекле (все категории хозяйств)** на 01.06.2021 г. фактически обработано гербицидами - 503,02 т. га (260 %), всего посеяно 193,37 т. га. Культивация фактически проведена на 155,68 т. га.

**Использование зеленой массы в кормлении сельскохозяйственных животных 2021 г.** на 03.06.2021 г. фактически скошено озимых (в т.ч. рапс) на зеленый корм – 3,90 т. га или 53% (по плану – 7,40 т. га), скошено многолетних трав на зеленый корм - 2,10 т. га или 25% (по плану – 8,29 т.га.) Использовано зеленой массы на корм скота – 56,10 т. тн.

Ведется **заготовка кормов 2021 (все категории хозяйств)** на 03.06.2021 г. фактически скошено многолетних трав прошлых лет 59,60 т. га или 75% (по плану – 79,68 т. га), в т.ч. **сено** - 7,17 т. га или 32 % (по плану 22,19 т. га), в т.ч. **сенаж** – 52,31 т. га или 92 % (по плану – 56,82 т. га). Валовой сбор (всего) – 569,78 т. тн. Урожайность многолетних трав прошлых лет – 95,60 т. тн.

**Всего заготовлено кормов 2021г.:** **сена** – 31,81 т. тн или 15 % (по плану – 208,62 т. тн), **сенажа** – 442,79 т. тн или 62 % (по плану – 712,53 т. тн), в том числе с патокой 58,58 т.тн, в том числе с заквасками 419,64 т.тн.

Посеяно повторных кормовых культур на зеленый корм - 0,05 т. га.

Продолжаются **работы по уходу за садами.** Раскорчевка садов с 01.01.21г. выполнена на 268,70 га. Установка противорадовой сетки с 01.01.2021г. – 145,80 га. Установка шпалеры с 01.01.2021г. составляет 468,40 га. Установка систем капельного орошения с 01.01.2021г. составляет 422,40 га. Обработка садов от вредителей с 01.01.2021г. – 81219,20

га. Обработка садов от болезней с 01.01.2021г. - 88641,20 га. Обработка гербицидами междурядий сада с 01.01.2021г. – 10 072,10 га.

**Наличие яблок на 03.06.2021 года** во фруктохранилищах составляет 1 904 тн.

**Сбор косточковых культур (нарастающим итогом)** по состоянию на 03.06.2021 г.: фактически убрано - 9,68 га; валовой сбор - 53,82 тн; урожайность - 55,60 ц/га.

**Сбор ягодных культур (нарастающим итогом) с 01.01.2021 г.** по состоянию на 03.06.2021 г.: фактически убрано - 126,29 га; валовой сбор - 738,67 тн; урожайность - 58,50 ц/га, в том числе **земляника садовая открытого грунта:** фактически убрано - 83,20 га; валовой сбор - 376,40 тн; урожайность - 45,20 ц/га; **земляника садовая закрытого грунта:** фактически убрано - 42,73 га; валовой сбор - 350,78 тн; урожайность - 82,10 ц/га.

Продолжается **уборка овощных культур в защищенном** грунте в сельхозпредприятиях и КФХ. Всего собрано на 02.06.2021 г. 35 405,38 тн овощных и зеленных культур.

**Количество зерна, масло семян на токах, складах и хозяйствах Краснодарского края** урожая 2020г. по состоянию на 01.06.2021 года, составляет **142,16** т.тн (- 29,82 т. тн за неделю), из них пшеницы продовольственной – 79,53 т. тн; пшеницы фуражной – 1,40 т. тн; ячменя – 6,75 т. тн; кукурузы – 14,84 т. тн; риса – 37,40 т. тн; подсолнечника – 1,36 т. тн; сои – 0,88 т. тн.



**Создание запасов зерна пшеницы 3 класса урожая 2020 года** для нужд хлебопечения в МО: потребность 118420 тн, фактически созданы запасы – 120770 тн (102%) Расход зерна для производства муки для хлебопечения – 82722 тн, остаток зерна составляет – 38048 тн.

По предоставленной информации элеваторами и ХПП по состоянию на 03.06.2021 года, **наличие на элеваторах Краснодарского края зерновых, зернобобовых и масличных культур урожая 2020 года** 227,19 тыс.т (-22,05 тыс. т к предыдущей неделе), из них: пшеницы - 63,14 тыс.т, ячменя - 9,34 тыс.т, подсолнечника - 14,53 тыс.т, кукурузы - 39,84 тыс.т, сои - 5,73 тыс.т, риса - 93,28 тыс.т, гороха - 0,65 тыс.т, других культур - 0,68 тыс.т.

С начала 2021 года ведутся работы по **приобретению минеральных удобрений**. По состоянию на 01.06.2021 года приобретено нарастающим итогом всего 229,36 т. тнд.в. из них азотных – 181,36 т.тнд.в., фосфорных – 36,86 т.тнд.в., калийных – 11,14 т. тнд.в.

Продолжаются работы **по вывозу и внесению органических удобрений** на поля. По состоянию на 01.06.2021г. с начала 2021 года вывезено на поля 1 141,00 т. тн, фактически внесено 192,30 т. тн. Площадь, удобренная органическими удобрениями, составляет 6,92 тыс. га.

Сельхоз организации в крае **приобретают сельхозтехнику**. Всего приобретено с начала 2021 года 1 211 ед. техники из них: тракторы – 367 шт., зерноуборочные комбайны – 113 шт., кормоуборочные комбайны - 3 шт., прочей техники – 728 шт.



**Готовность сельскохозяйственной техники** в крае на 02.06.2021 г. оценивается как:

- **тракторы:** наличие – 29 262 шт., исправно - 29 185 шт. (100%);
- **кормоуборочные комбайны:** наличие – 558 шт., исправно – 557 (100%);
- **опрыскиватели:** наличие – 4 614 шт., исправно – 4 608 шт. (100%);
- **культиваторы для междурядной обработки почвы:** наличие – 5 673 шт., исправно – 5 662 шт. (100%);
- **косилки:** наличие - 1 690 шт., исправно - 1 684 шт. (100%);

- **грабли:** наличие – 792 шт., исправно – 787 шт. (99%);
- **пресс-подборщики:** наличие – 1 265 шт., исправно – 1 262 шт. (100%).

Готовность **зерноуборочных комбайнов** характеризуется как: наличие - 7 112 шт., планируется участие в уборочных работах – 7 137 шт., из них укомплектовано и готово к работе – 6 447 шт.



**Обеспеченность горюче-смазочными материалами** по краю характеризуется следующими показателями (на 03.06.2021 г.):

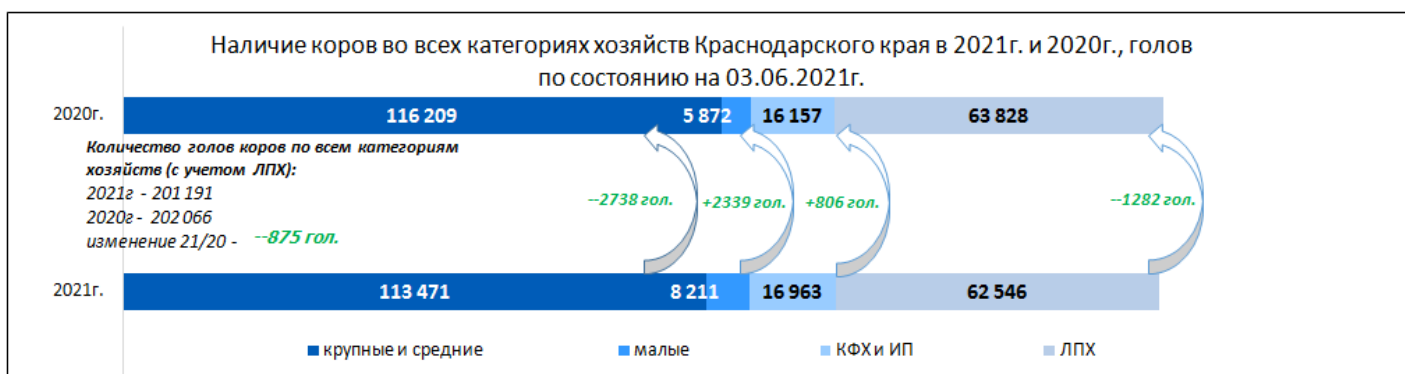
**наличие дизельного топлива** в хозяйствах составляет 34 050 тн (110 % к потребности) для проведения сельскохозяйственных работ. Поступило дизельного топлива с начала года 77 934 тн;

**наличие автобензина** в крае составляет 5 855 тн или 109 % к потребности. Поступило автобензина с начала года 16 463 тн.

**В крае ведутся работы по воспроизводству стада в ЛПХ.** Так по состоянию на 27.05.2021 года в ЛПХ зарегистрировано тёлоч старше 1 года – 16 412 голов, осеменено тёлоч за май - 1 516 голов. Осеменено тёлоч с начала года - 5 065 голов. Осеменено коров за май - 2 502 голов. Осеменено коров с начала года - 10 191 голов.

**Развитие мясного скотоводства** по состоянию на 01.06.2021 года: всего голов КРС составляет 42 016 голов (2020г. – 38 771 голов), в т.ч. коров 14 151 голов (2020г. - 12 624 голов), получено телят – 6 406 голов (2020г. – 4 875 голов). Всего случено и осеменено 4 647 голов (4 899 гол. в 2020г.)

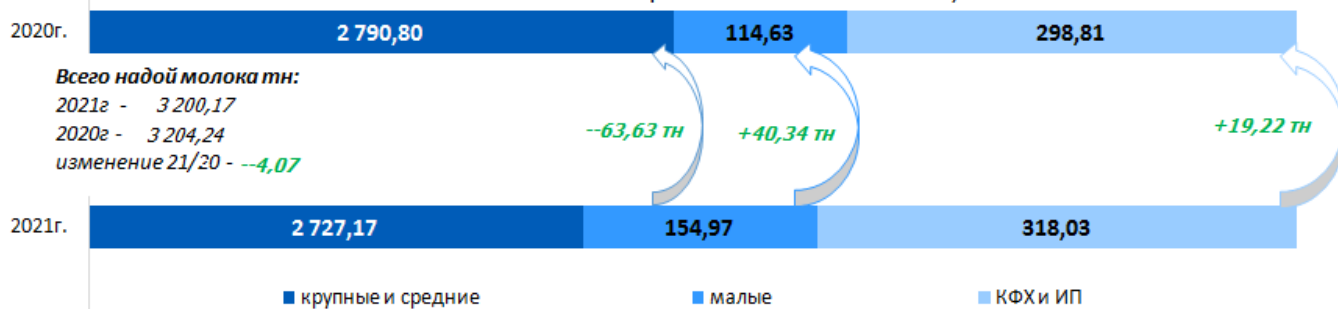
**Молочное скотоводство** (на 03.06.2021 г.). Наличие коров во всех категориях хозяйств составляет 201 191 из них в: крупных и средних сельхозпредприятиях – 113 471 гол. (в 2020 г. – 116 209 гол.), валовой надой составляет 2 727,17 тн, суточный удой от одной коровы – 24,0 кг; малых сельхозпредприятиях – 8 211 гол. (в 2020 г. – 5 872 гол.), валовой надой – 154,97 тн, суточный на одну корову – 18,9 кг; крестьянско-фермерских хозяйствах – 16 963 гол. (в 2020 г. – 16 157 гол.), валовой надой – 318,03 тн, суточный – 18,7 кг; количество коров в ЛПХ – 62 546 гол. (63 828 гол. в 2020г.).



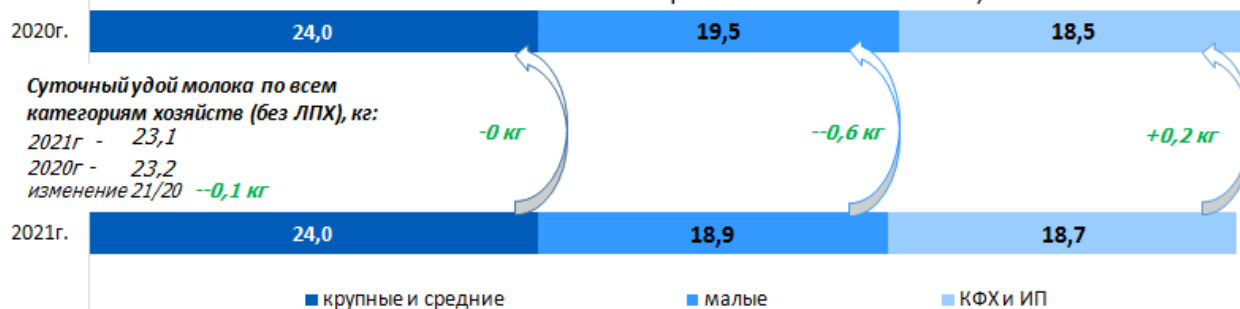
**Ведется закупка молока в ЛПХ** организациями потребительской кооперации и предприятиями перерабатывающей промышленности. С начала 2021 года закуплено 48 430,50 тн (в 2020 г. – 47 810,30 тн). Средняя закупочная цена на молоко в ЛПХ составляет 23,13 руб./кг.

**Производство молока:** всего 138 645 голов коров (без учета ЛПХ) (138 238 голов в 2020 г.), валовой надой – 3 200,17 тн, что на 4,07 тн меньше, чем на аналогичную дату 2020 года (в 2020г. – 3 204,24 тн), суточный удой – 23,1 кг (в 2020г – 23,2 кг), что на 0,1 тн меньше, чем на аналогичную дату 2020 года.

Валовый надой молока в Краснодарском крае  
на 03.06.2021г. по сравнению с 03.06.2020г., тн.



Суточный удой молока в Краснодарском крае по состоянию  
на 03.06.2021г. по сравнению с 03.06.2020г., кг.



**Информация подготовлена отделом информационно-аналитическим  
ГКУ КК «Кубанский сельскохозяйственный информационно-консультационный центр»**

Информация предоставляется «как есть» и только для информационных целей, не для торговых целей или консультаций, и публикуется с задержкой.