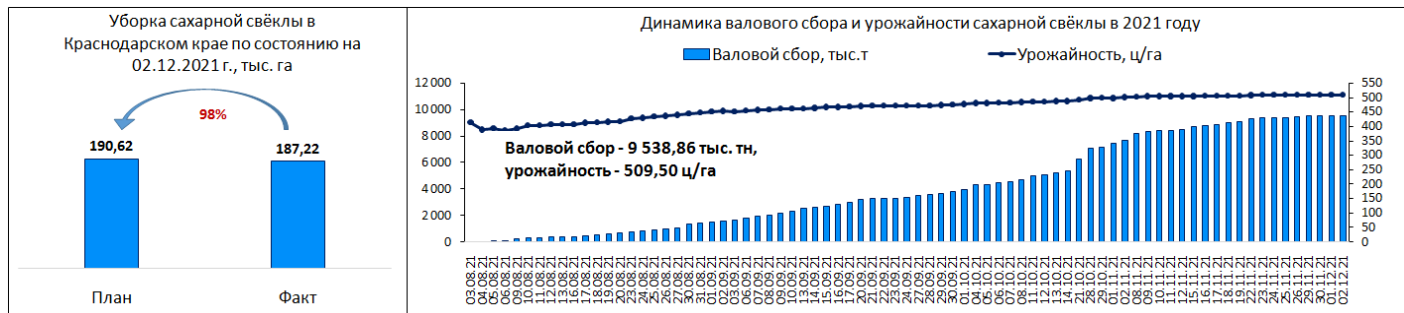


ИНФОРМАЦИОННО-АНАЛИТИЧЕСКИЙ ОБЗОР О ХОДЕ СЕЛЬСКОХОЗЯЙСТВЕННЫХ РАБОТ В КРАСНОДАРСКОМ КРАЕ ПО СОСТОЯНИЮ НА 02.12.2021 ГОДА

По оперативным данным ежедневного мониторинга о ходе сельскохозяйственных работ в хозяйствах агропромышленного комплекса в крае продолжается уборка сахарной свеклы.

Продолжается заготовка кормов для сельскохозяйственных животных. Ведутся работы по приобретению минеральных удобрений, а также продолжаются работы по вывозу и внесению органических удобрений. Ведется учет готовности сельскохозяйственной техники и др. сезонные сельскохозяйственные работы. Продолжаются работы по воспроизводству стада мясной и молочной направленности.

Уборка сахарной свеклы на 02.12.2021 г.: фактически убрано – 187,22 т. га, что составляет 98% (план – 190,62 т. га), валовой сбор – 9 538,86 т. тн; урожайность – 509,50 ц/га (справочно в 2020г.: фактически убрано 169,80 т. га, валовой сбор – 5 909,90 т. тн, урожайность – 348,00 ц/га).



Фактически посеяно **сидеральных культур** (всего) во всех категориях хозяйств на 02.12.2021г. – 24 556 га.

В крае начались работы по проверке **состояния озимых культур урожая 2022г.** во всех категориях хозяйств. Так по состоянию на 01.12.2021 года фактически посеяно озимых на площади 1 770,02 т. га: состояние посевов оценивается как хорошее – 903,09 т. га, удовлетворительное – 836,74 т. га, плохое – 3,00 т. га, нет всходов – 27,19 т. га.

Ведется **вспашка зяби** (во всех категориях хозяйств) по состоянию на 02.12.2021 г. вспахано 1 420,60 т. га, что составляет 99% к плану (1 440,0 т. га – план).

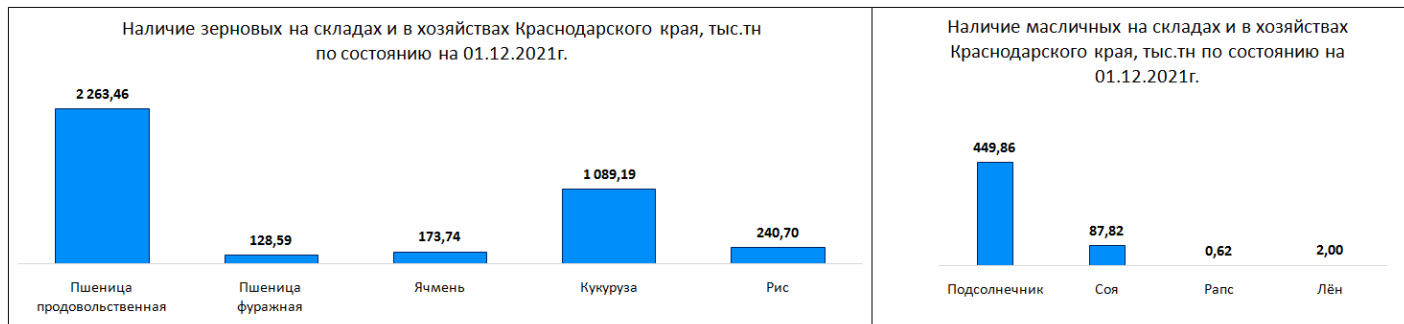
Выборка кормов (30.11.2021 г.): жома сырого – 51 348,10 тн, **патоки** – 8 755,03 тн, **шрота, жмыха** – 10 806,33 тн, **сухого жома** – 6 100,70 тн.

Ведется **уборка овощных культур в защищенном грунте в сельхозпредприятиях и КФХ в 2021 г. (01.12.2021):** валовой сбор – 102 570,70 тн.

Создание запасов зерна пшеницы 3 класса урожая 2021 года по состоянию на 02.12.2021 г. для нужд хлебопечения в МО: потребность 128 880 тн, фактически созданы запасы – 126 655 тн (98%) Расход зерна для производства муки для хлебопечения – 22 531 тн, остаток зерна составляет – 104 124 тн.

По предоставленной информации элеваторами и ХПП по состоянию на 02.12.2021 года, **остатки на элеваторах Краснодарского края зерновых, зернобобовых и масличных культур урожая 2021 года** всего 1 400,86 тыс. т, из них: пшеницы - 780,38 тыс. т, ячменя - 95,43 тыс. т, подсолнечника - 65,66 тыс. т, кукурузы - 202,72 тыс. т, сои - 56,80 тыс. т, рапса - 6,07 тыс. т, риса - 170,18 тыс. т, гороха - 11,08 тыс. т, других культур (сорго, зерновая смесь и др.) - 12,54 тыс. т.

Количество зерна, масло семян на токах, складах и хозяйствах Краснодарского края по состоянию на 01.12.2021 г., составляет 4 435,98 т. тн (- 308,74 т. тн к пред. неделе): из них пшеницы продовольственной – 2 263,46 т. тн; пшеницы фуражной – 128,59 т. тн; ячменя – 173,74 т. тн; кукурузы – 1 089,19 т. тн; риса – 240,70 т. тн, подсолнечника – 449,86 т. тн, сои – 87,82 т. тн, рапса – 0,62 т. тн, льна – 2,00 т. тн.



Продолжаются **работы по уходу за садами.**

По состоянию на 02.12.2021 г. **заложено садов (всего) с 01.01.2021 г.** – 723,22 г. га, в том числе:

- **семечковых и косточковых** – менее 800 дер./га – 15,20 г. га, - от 800 дер./га до 1250 дер./га – 94,25 га, от 1250 дер./га до 2500 дер./га - 85,45 га, от 2501 дер./га до 3500 дер./га - 156,39 г. га, от 3501 дер./га и выше – 371,93 г. га;

- **плодовых питомников** – 237,17 г. га;

- **ягодных питомников** - 15,50 г. га;

- **земляники садовой в открытом и закрытом грунте** – 73,55 г. га;

- **ягодных кустарниковых насаждений** – 21,22 г. га.

С 01.01.21г **раскорчевано садов** на площади 435,60 га, **установлено противорадовой сетки** на площади 231,20 га, **шпалеры** – на 550,30 га, **систем капельного орошения** на площади 579,30 га.

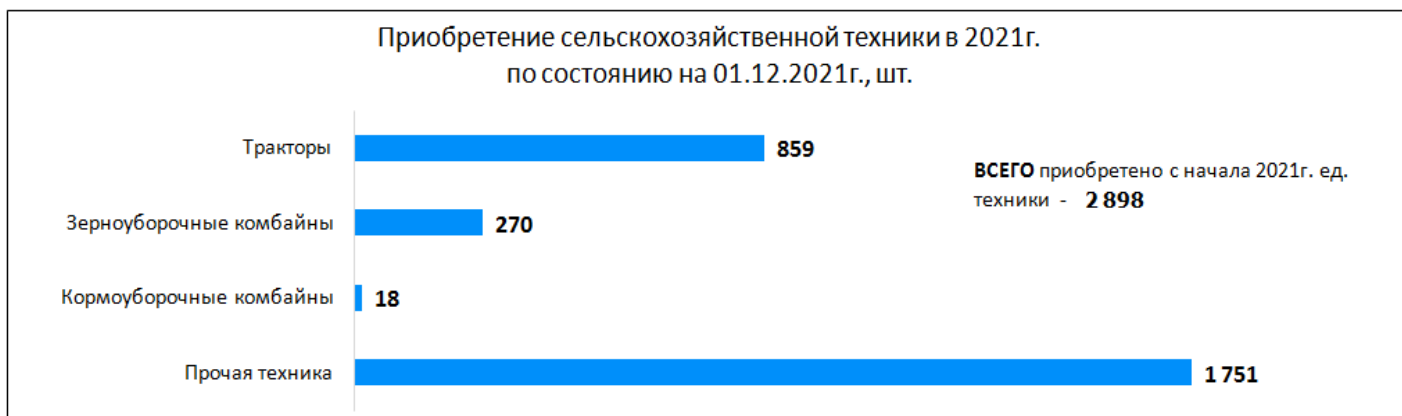
Наличие яблок на 02.12.2021 г. во фруктохранилищах составляет 247 126 тн.

Сбор семечковых культур (нарастающим итогом) с 01.01.2021 г. по состоянию на 02.12.2021г.: фактически убрано – 14 783,08 га; валовый сбор – 413 632,61 тн; урожайность – 279,80 ц/га.

С начала 2021 года ведутся работы по **приобретению минеральных удобрений**. По состоянию на 30.11.2021 г. приобретено нарастающим итогом всего 428,30 т. тнд.в. из них азотных – 260,04 т.тнд.в., фосфорных – 123,37 т.тнд.в., калийных – 44,88 т. тнд.в.

Продолжаются работы **по вывозу и внесению органических удобрений** на поля. По состоянию на 30.11.2021г. с начала 2021 года вывезено на поля 3 391,10 т. тн, фактически внесено 3 088,70 т. тн (88%). Площадь, удобренная органическими удобрениями, составляет 73,39 тыс. га.

Сельхоз организации в крае **приобретают сельхозтехнику**. По состоянию на 01.12.2021 года всего с начала 2021 года приобретено 2 898 ед. техники из них: тракторы – 859 шт., зерноуборочные комбайны – 270 шт., кормоуборочные комбайны - 18 шт., прочей техники – 1 751 шт.

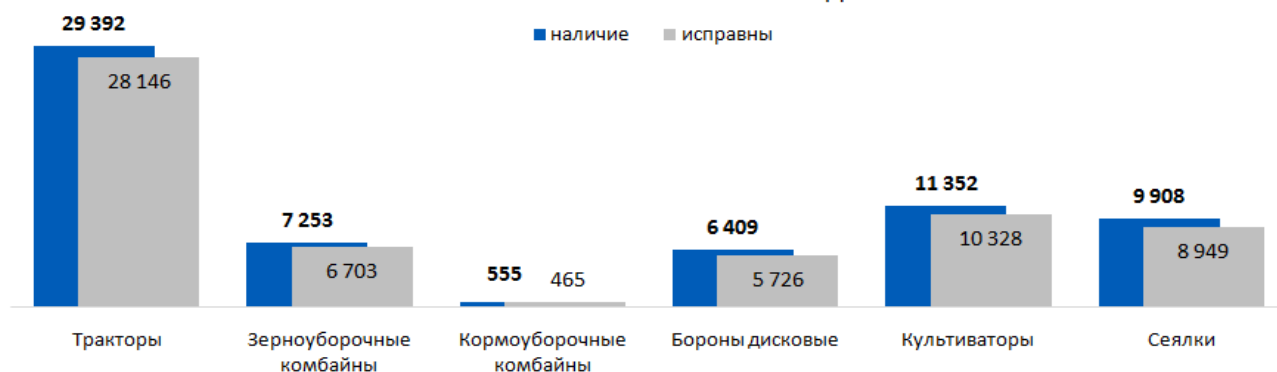


В крае продолжается **ремонт сельскохозяйственной техники**. По состоянию на 01.12.2021 года имеется в наличии:

- **тракторы** – 29 392 шт., из них исправны 28 146 шт. (96%), запланировано отремонтировать в 4 квартале 2021г. и 1 квартале 2022г. – 6 596 шт. отремонтировано на дату 2 147 шт. (33%);
- **зерноуборочные комбайны** – 7 253 шт., из них исправны – 6 703 шт. (92%), запланировано отремонтировать в 4 квартале 2021г. и 1 квартале 2022г. – 1 620 шт. отремонтировано на дату 479 шт. (30%);
- **кормоуборочные комбайны** – 555 шт., из них исправны – 465 шт. (84%), запланировано отремонтировать в 4 квартале 2021г. и 1 квартале 2022г. – 237 шт. отремонтировано на дату 76 шт. (32%);
- **бороны дисковые** – 6 409 шт., из них исправны – 5 726 шт. (89%), запланировано отремонтировать в 4 квартале 2021г. и 1 квартале 2022г. – 2 834 шт. отремонтировано на дату 1 210 шт. (43%);
- **культиваторы** – 11 352 шт., из них исправны – 10 328 шт. (91%), запланировано отремонтировать в 4 квартале 2021г. и 1 квартале 2022г. – 4 826 шт. отремонтировано на дату 1 796 шт. (37%);
- **сеялки** – 9 908 шт., из них исправны – 8 949 шт. (90%), запланировано отремонтировать в 4 квартале 2021г. и 1 квартале 2022г. – 4 431 шт. отремонтировано на дату 1 458 шт. (33%).



**Наличие и исправность сельскохозяйственной техники, шт.
по состоянию на 01.12.2021 года**



Обеспеченность горюче-смазочными материалами по краю характеризуется следующими показателями (на 02.12.2021 г.):

-наличие дизельного топлива в хозяйствах составляет 28 706 тн (331% к потребности) для проведения сельскохозяйственных работ. Поступило дизельного топлива с начала года 253 879 тн;

-наличие автобензина в крае составляет 4 695 тн или 175% к потребности. Поступило автобензина с начала года 42 921 тн.

В крае ведутся работы по воспроизводству стада в ЛПХ. Так по состоянию на 25.11.2021 г. в ЛПХ зарегистрировано тёлоч старше 1 года – 16 408 голов, осеменено тёлоч за ноябрь - 577 голов. Осеменено тёлоч с начала года – 8 882 голов. Осеменено коров за ноябрь – 1 452 голов. Осеменено коров с начала года – 23 602 голов.

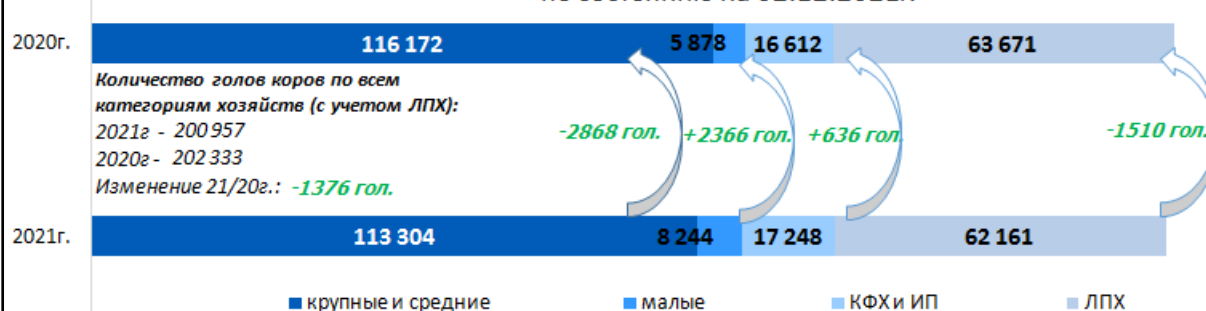
Развитие мясного скотоводства по состоянию на 02.12.2021 г.: всего голов КРС составляет 41 406 голов (2020г. – 40 992 голов), в т.ч. коров 14 689 голов (2020г. – 13 543 голов), получено телят – 9 912 голов (2020г. – 8 371 голов). Всего случено и осеменено 12 714 голов (10 832 гол. в 2020г.)

Молочное скотоводство (на 02.12.2021 г.). Наличие коров во всех категориях хозяйств составляет 200 957 голов, из них в: крупных и средних сельхозпредприятиях – 113 304 гол. (в 2020 г. – 116 172 гол.), валовой надой составляет 2 697,82 тн, суточный удой от одной коровы – 23,80 кг; малых сельхозпредприятиях – 8 244 гол. (в 2020 г. – 5 878 гол.), валовой надой – 155,88 тн, суточный на одну корову – 18,90 кг; крестьянско-фермерских хозяйствах – 17 248 гол. (в 2020 г. – 16 612 гол.), валовой надой – 311,92 тн, суточный – 18,10 кг; количество коров в ЛПХ – 62 161 гол. (63 671 гол. в 2020г.).

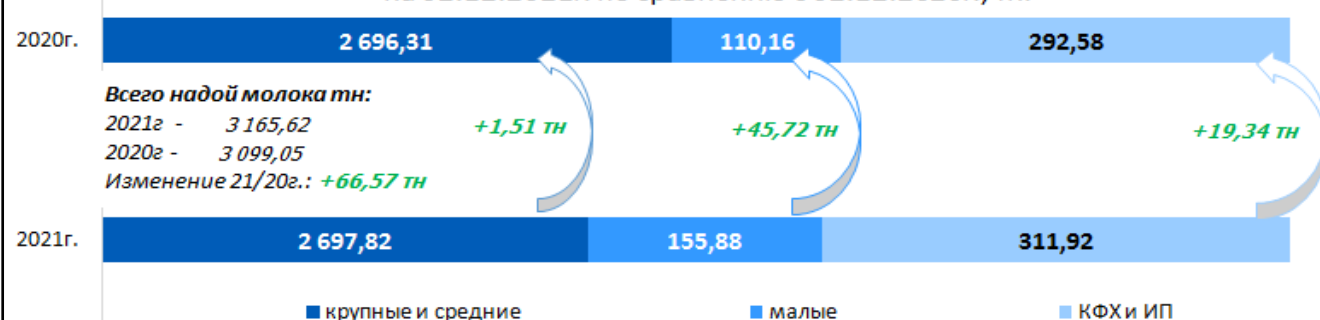
Ведется закупка молока в ЛПХ организациями потребительской кооперации и предприятиями перерабатывающей промышленности. С начала 2021 года закуплено 106 594,40 тн (в 2020 г. – 105 492,70 тн). Средняя закупочная цена на молоко в ЛПХ составляет 23,91 руб./кг.

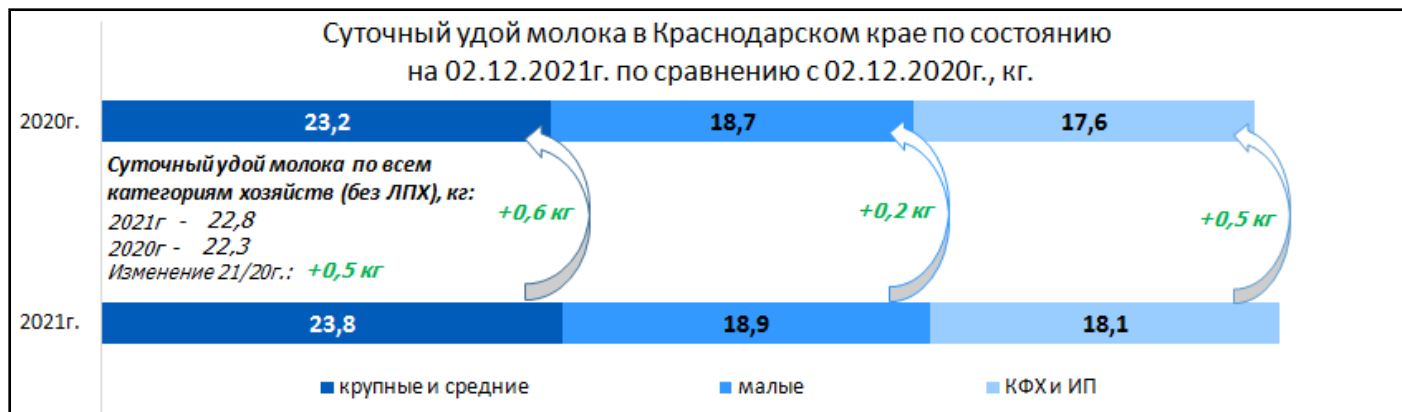
Производство молока: всего 138 796 голов коров (без учета ЛПХ) (138 662 голов в 2020 г.), валовой надой – 3 165,62 тн, что на 66,57 тн больше, чем на аналогичную дату 2020 года (в 2020г. – 3 099,05 тн), суточный удой – 22,80 кг, что на 0,50 кг больше, чем на аналогичную дату 2020 года (в 2020г. - 22,30 кг).

Наличие коров во всех категориях хозяйств Краснодарского края в 2021г. и 2020г., голов по состоянию на 02.12.2021г.



Валовой надой молока в Краснодарском крае на 02.12.2021г. по сравнению с 02.12.2020г., тн.





**Информация подготовлена отделом информационно-аналитическим
ГКУ КК «Кубанский сельскохозяйственный информационно-консультационный центр»**

Информация предоставляется «как есть» и только для информационных целей, не для торговых целей или консультаций, и публикуется с задержкой.