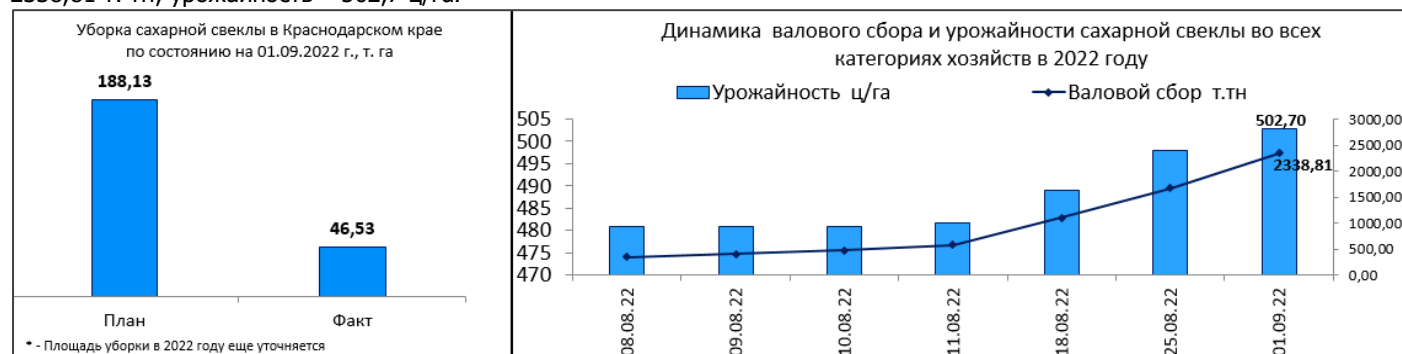


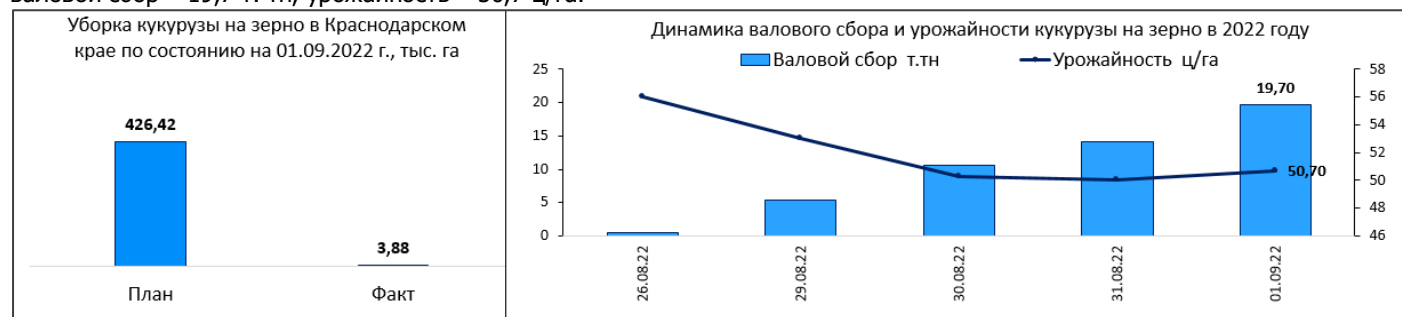
ИНФОРМАЦИОННО-АНАЛИТИЧЕСКИЙ ОБЗОР О ХОДЕ СЕЛЬСКОХОЗЯЙСТВЕННЫХ РАБОТ В КРАСНОДАРСКОМ КРАЕ ПО СОСТОЯНИЮ НА 01.09.2022 ГОДА

По оперативным данным ежедневного мониторинга о ходе сельскохозяйственных работ в хозяйствах агропромышленного комплекса в Краснодарском крае ведутся сельскохозяйственные работы.

Уборка сахарной свеклы на 01.09.2022 г.: фактически убрано – 46,53 т. га (25%); план – 188,13 т. га; валовой сбор – 2338,81 т. тн; урожайность – 502,7 ц/га.



Уборка кукурузы на зерно (все категории хозяйств) на 01.09.2022 г.: план – 426,42 т. га, факт – 3,88 т. га (1%), валовой сбор – 19,7 т. тн, урожайность – 50,7 ц/га.



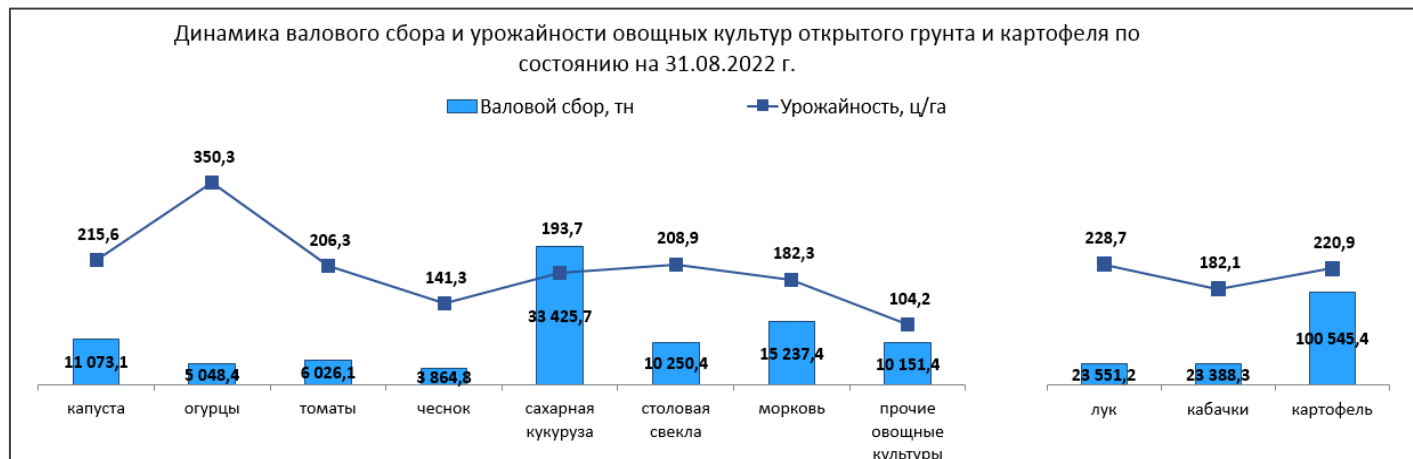
Началась **уборка подсолнечника** (все категории хозяйств). По состоянию на 01.09.2022г.: план – 507,56 т. га, факт- 41,19 т. га (8%), валовой сбор – 108,35 т. тн, урожайность – 26,3 ц/га.

Уборка сои на 01.09.2022г.: план – 185,36 т. га, фактически убрано – 16,86 т. га, что составляет 9% плана, валовой сбор – 38,67 т. тн, урожайность – 22,9 ц/га.

Уборка рапса ярового (все категории хозяйств) по состоянию на 01.09.2022 г.: план – 3,3 т. га, факт– 3,2 т. га (98%), валовой сбор – 3,7 т. тн, урожайность – 11,4 ц/га.

Уборка овощных культур открытого грунта в сельхозорганизациях и КФХ 2022 г. (на 31.08.2022г.) всего фактически убрано – 21984,82 га, валовой сбор – 196694,11 тн, урожайность – 89,5ц/га; в том числе: **лук:** - 1029,67 га, валовой сбор – 23551,19 тн, урожайность –228,7 ц/га; **капуста** – 513,55 га, валовой сбор – 11073,1 тн, урожайность – 215,6 ц/га; **кабачки** – 1284,56 га, валовой сбор – 23388,28 тн, урожайность – 182,1ц/га; **огурцы** – 144,12 га, валовой сбор – 5048,39 тн, урожайность – 350,3 ц/га, **томаты** – 292,17 га, валовой сбор – 6026,1 тн, урожайность – 206,3 ц/га, **чеснок** – 273,6 га, валовой сбор – 3864,79 тн, урожайность – 141,3 ц/га, **сахарная кукуруза** – 1725,5 га, валовой сбор – 33425,7 тн, урожайность – 193,7 ц/га, **столовая свекла** – 490,8 га, валовой сбор – 10250,4 тн, урожайность – 208,9ц/га, **морковь** – 836,07 га, валовой сбор – 15237,44 тн, урожайность – 182,3 ц/га, **прочие культуры** – 974,18 га, валовой сбор – 10151,35 тн, урожайность – 104,2 ц/га.

Продолжается **уборка картофеля (в СХП и КФХ) 2022 г. (на 31.08.2022 г.)**: фактически убрано – 4551,8 га, валовой сбор – 100545,36 тн, урожайность – 220,9 ц/га.



Площадь уборки овощных культур открытого грунта и картофеля, га по состоянию на 31.08.2022 г.



Ведется **уборка овощных культур в защищенном грунте в сельхозпредприятиях и КФХ в 2022 г.** (31.08.2022г.) - валовой сбор равен 79943,61 тн.

Залито риса (все категории хозяйств) по состоянию на 01.09.2022 г.: план – 119,13 т.га, факт – 92,25 т.га (77%).

Сев озимого рапса урожая 2023 г. (все категории хозяйств): план – 76,56 тыс. га, факт- 4,12 тыс. га (5%).

По состоянию на 26.08.2022 года в крае **заготовлено: сено:** план – 173,17 т. тн; факт – 171,89 т. тн (99%); **сенаж:** план – 678,57 т. тн; факт – 785,84 т. тн (116%), в т.ч. с **патокой** – 45,18 т. тн; в т. ч. с **заквасками** – 766,26 т. тн. Посеяно повторных кормовых культур на зеленый корм 1,1 т. га.

Ведется заготовка соломы и половы. По состоянию на 26.08.2022г. заготовлено 355,42 т.тн, что составляет 103% от плана заготовки (343,91 т.тн). продолжается **сев пожнивных кормовых культур.** Фактически посеяно 1,9 га (100% от плана) план составляет 1,9 га.

На этой неделе начались работы по **уборке кукурузы на силос.** Всего запланировано убрать кукурузу с площади 79,6 т.га, на 01.09.2022г. убрано 74,2 т.га, что составляет 93% от плана уборки. Валовой сбор зеленой массы кукурузы на силос составил 1722,48 т.тн, урожайность 232,1 ц/га.

Силоса заготовлено 1686,98 т. тн (1462,59 – план).

Ведутся **уходные работы в мелиоративных защитных лесных насаждениях (лесополосах).** По состоянию на 01.09.2022г. общая площадь лесозащитных полос составила 115115,35 га, план проведения уходных работ – 3218,06, факт проведения – 679,73 (21%).

По состоянию на 01.09.2022г. ведутся **уходные работы на посевах риса** 2022 г. (фунгициды): площадь сева риса – 92,34 т.га, требуется обработать **фунгицидами** – 79,66 т. га, фактически обработано – 79,66 т. га (100%), требуется обработать **инсектицидами** – 22,1 т. га, фактически – 21,7 т. га (98%).

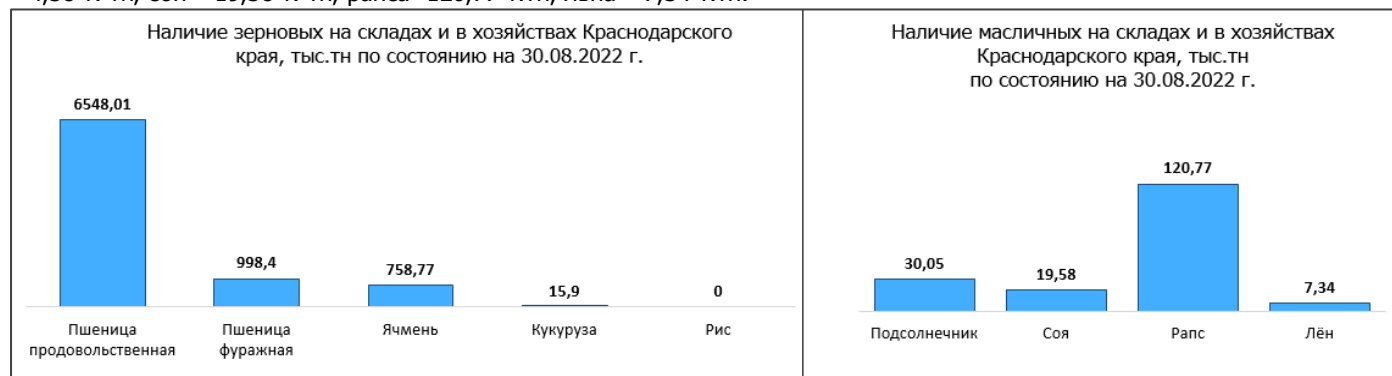
Также идет **подготовка почвы под сев озимых культур** урожая 2023 года: план – 1782,29 тыс. га, факт – 505,91 тыс. га (28%) и **вспашка зяби** (все категории хозяйств): план – 1436,917 т. га, факт – 280,41 т. га (20%).

Создание запасов зерна пшеницы 3 класса урожая 2021 года по состоянию на 01.09.2022 г. для нужд хлебопечения в МО: потребность 128880 тн, фактически созданы запасы – 124593 тн (97%) Расход зерна для производства муки для хлебопечения – 105735 тн, остаток зерна составляет – 18858 тн.

По предоставленной информации элеваторами и ХПП по состоянию на 01.09.2022 года, поступление **на элеваторах Краснодарского края зерновых, зернобобовых и масличных культур урожая 2022 года** - 1 497,86 тыс.т, (+14,70 тыс. т к предыдущей дате 29.08.2022 г.) из них: пшеницы - 1 243,62 тыс.т, ячменя - 180,06 тыс.т, рапса - 26,84 тыс.т, гороха - 23,89 тыс.т, подсолнечник - 9,24 тыс.т, сои - 8,82 тыс.т, других культур - 4,71 тыс.т.

По предоставленной информации элеваторами и ХПП по состоянию на 01.09.2022 года, **на элеваторах Краснодарского края находится зерновых, зернобобовых и масличных культур урожая 2021 года** всего 165,78 тыс.т, (-2,57 тыс. т к предыдущей дате 29.08.2022 г.) из них: пшеницы -59,90 тыс. т, ячменя - 7,88 тыс.т, подсолнечника - 2,84 тыс.т, кукурузы - 12,32 тыс.т, сои - 11,22 тыс.т, риса - 70,76 тыс. т, гороха - 0,60 тыс. т, других культур - 0,27 тыс. т.

Количество зерна, масло семян на токах, складах и хозяйствах Краснодарского края по состоянию на 30.08.2022 г., составляет 8498,82 т. тн (-552,49 т. тн к предыдущей дате 23.08.2022 г.): из них пшеницы продовольственной – 6548,01 т. тн; пшеницы фуражной – 998,4 т. тн; ячменя – 758,77 т. тн; кукурузы – 15,9 т. тн; риса – 0 т. тн, подсолнечника – 4,58 т. тн, сои – 19,58 т. тн, рапса -120,77 т.тн, льна – 7,34 т.тн.



Наличие яблок на 01.09.2022 г. во фруктохранилищах составляет 13299,1 тн.

Раскорчевка садов с 01.01.2022 г. выполнена на 486,8 га; **установка противорадовой сетки** с 01.01.2022 г. – 257,2 га, **установка шпалеры** с 01.01.2022 г. – 363,5 га; **установка систем капельного орошения** с 01.01.2022 г. – 373,8 га.

Сбор семечковых культур (01.09.2022 г.): фактически убрано – 2688,02 га, валовой сбор – 60199,07 тн, урожайность

224,0 ц/га.

Сбор косточковых культур (01.09.2022 г.): фактически убрано – 2991,57 га, валовой сбор – 20475,06 тн, урожайность – 68,4 ц/га.

Сбор ягодных культур (01.09.2022 г.): фактически убрано – 224,39 га, валовой сбор – 1369,58 тн, урожайность – 61,0 ц/га. **Земляника садовая открытого грунта:** фактически убрано – 136,29 га, валовой сбор – 747,25 тн, урожайность – 54,8 ц/га. **Земляника садовая закрытого грунта:** фактически убрано – 49,79 га, валовой сбор – 550,46 тн, урожайность – 110,6 ц/га.

Уборка чайного листа с 01.01.2022г (01.09.2022 г.): фактически убрано – 415,1 га, валовой сбор – 284,2 тн, урожайность 6,8 ц/га.

Уборка винограда (все категории хозяйств) по состоянию на 01.09.2022 г.: площадь плодоносящих – 19733,86 га, убрано плодоносящей площади – 2975,12 га (15%), валовой сбор – 39139,83 тн, урожайность – 131,6 ц/га.

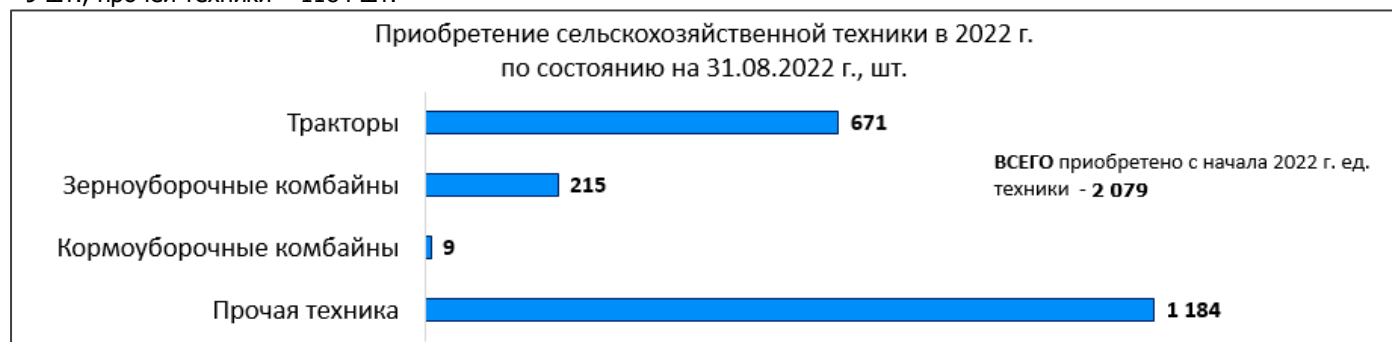
С начала 2022 года ведутся работы по **приобретению минеральных удобрений**. По состоянию на 30.08.2022 г. приобретено нарастающим итогом всего 292,1 т. тнд.в., из них азотных – 202,43 т. тнд.в., фосфорных – 65,42 т. тнд.в., калийных – 24,52 т. тнд.в.

Продолжаются работы по **вывозу и внесению органических удобрений** на поля. По состоянию на 30.08.2022 г. с начала 2022 года вывезено на поля 2204 т. тн, фактически внесено 1208,6 т. тн (выполнение плана внесения 34%). Площадь, удобренная органическими удобрениями, составляет 28,71 тыс. га.

Потребность и наличие средств защиты растений в 2022 году. Общая потребность на сезонные полевые работы 2022 года всего по состоянию на 29.08.2022 г.:

- **инсектициды** – 1173,15 тонн, тыс. л; **наличие** – 931,69 тонн, тыс. л;
- **фунгициды** – 1925,4 тонн, тыс. л; **наличие** – 1739,43 тонн, тыс. л;
- **гербициды неглифосатсодержащие** – 2133,28 тонн, тыс. л; **наличие** – 1943,81 тонн, тыс. л;
- **гербициды глифосатсодержащие** – 614,05 тонн, тыс. л; **наличие** – 518,09 тонн, тыс. л;
- **десиканты** – 350,47 тонн, тыс. л; **наличие** – 248,37 тонн, тыс. л.

Сельхоз организации в крае **приобретают сельхозтехнику**. По состоянию на 31.08.2022 года всего с начала 2022 года приобретено 2079 ед. техники из них: тракторы – 671 шт., зерноуборочные комбайны – 215 шт., кормоуборочные комбайны – 9 шт., прочей техники – 1184 шт.



Готовность сельскохозяйственной техники к полевым работам в Краснодарском крае по состоянию на 31.08.2022 г.:

- **тракторы:** наличие – 29597 шт., исправно - 29541 шт. (100%);
- **зерноуборочные комбайны:** наличие – 7341 шт., исправно – 7334 шт. (100%);
- **кормоуборочные комбайны:** наличие - 566 шт., исправно - 564 шт. (100%);
- **свеклоуборочные комбайны:** наличие – 548 шт., исправно - 547 шт. (100%);
- **плуги лемешные и глубокорыхлители:** наличие – 8094 шт., исправно – 8085 шт. (100%);
- **бороны дисковые и луцильники:** наличие – 6727 шт., исправно – 6714 шт. (100%);
- **культиваторы и комбинированные машины для сплошной обработки почвы:** наличие – 8892 шт., исправно – 8883 шт. (100%);
- **косилки:** наличие - 1713 шт., исправно - 1708 шт. (100%);
- **грабли:** наличие - 804 шт., исправно - 801 шт. (100%);
- **пресс-подборщики:** наличие - 1279 шт., исправно - 1276 шт. (100%).

Обеспеченность горюче-смазочными материалами по краю характеризуется следующими показателями (на 01.09.2022 г.):

-наличие **дизельного топлива** в хозяйствах составляет 35282 (81% к потребности) для проведения сельскохозяйственных работ. Поступило дизельного топлива с начала года 178631 тн;

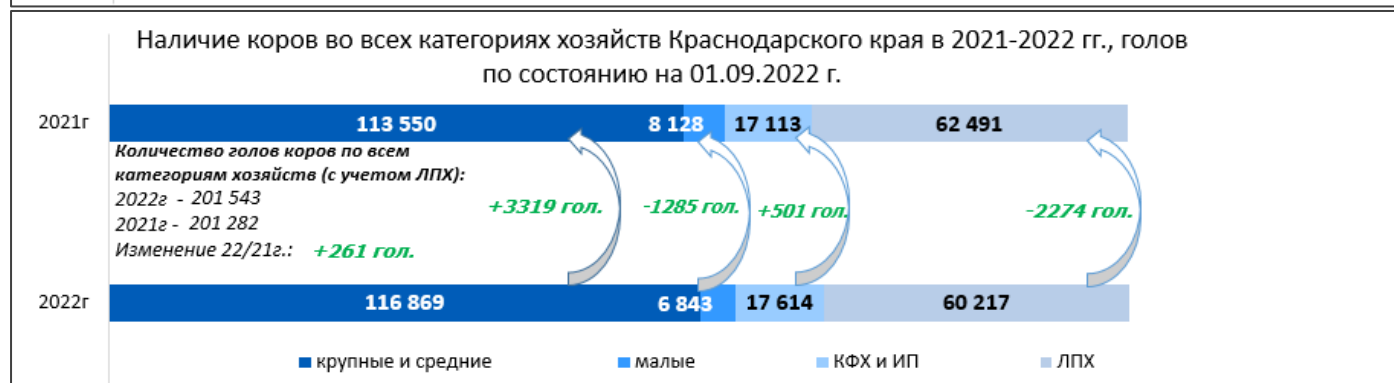
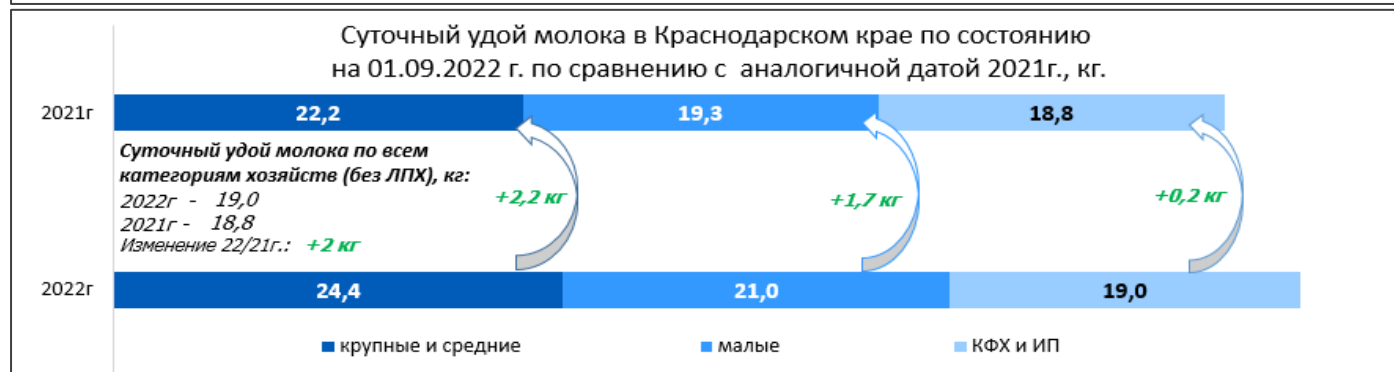
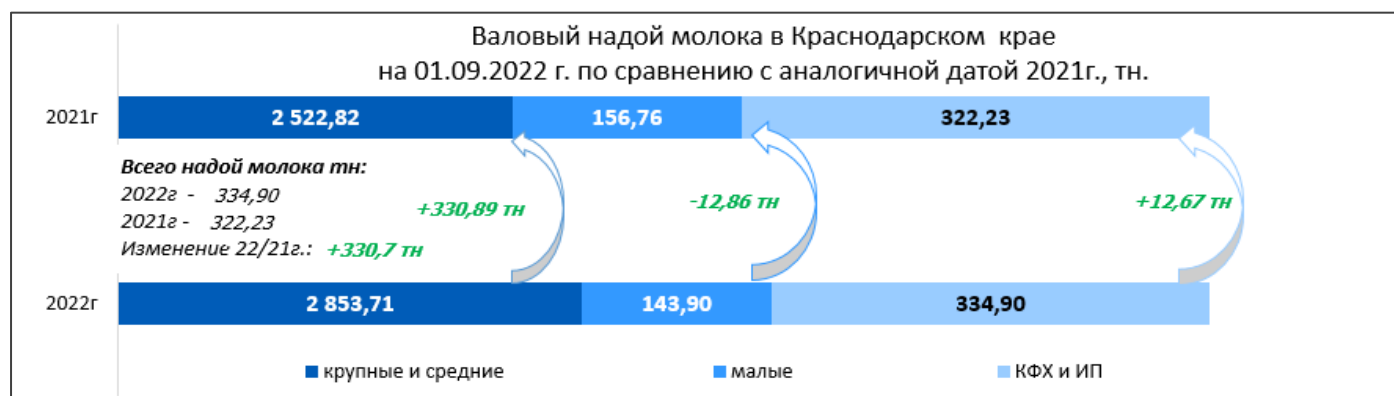
-наличие **автобензина** в крае составляет 5332 тн или 91% к потребности. Поступило автобензина с начала года 30890 тн.

Молочное скотоводство (на 01.09.2022 г.). Наличие коров во всех категориях хозяйств составляет 201543 гол, из них в: крупных и средних сельхозпредприятиях – 116869 гол (в 2021 г. – 113550 гол.), валовой надой составляет 2853,71 тн, суточный удой от одной коровы – 24,4 кг; малых сельхозпредприятий – 6843 гол (в 2021 г. – 8128 гол.), валовой надой – 143,9 тн, суточный на одну корову – 21,0 кг; крестьянско-фермерских хозяйствах и ИП – 17614 гол. (в 2021 г. – 17113 гол.), валовой надой – 334,9 тн, суточный – 19,0 кг; количество коров в ЛПХ – 60217 гол. (62491 гол. в 2021 г.).

Производство молока: всего 141326 голов коров (без учета ЛПХ) (138791 голов в 2021 г.), валовой надой – 3332,51 тн, что на 330,70 тн больше, чем на аналогичную дату 2021 года (в 2021 г. – 3001,81 тн), суточный удой – 23,6 кг, что на 2,0 кг больше, чем на аналогичную дату 2021 года (в 2021 г. – 21,6 кг).

Развитие мясного скотоводства по состоянию на 01.09.2022 г.: всего голов КРС составляет 46601 голов (2021 г. – 41227 голов), в т. ч. коров 16414 голов (2021 г. – 14267 голов). Всего случено и осеменено 6914 голов (10298 гол. в 2021 г.)

Ведется закупка молока в ЛПХ организациями потребительской кооперации и предприятиями перерабатывающей промышленности. С начала 2022 года закуплено 77009,9 тн (в 2021 г. – 77356,7 тн). Средняя закупочная цена на молоко в ЛПХ составляет 27 руб./кг.



**Информация подготовлена отделом информационно-аналитическим
ГКУ КК «Кубанский сельскохозяйственный информационно-консультационный центр»**

Информация предоставляется «как есть» и только для информационных целей, не для торговых целей или консультаций, и публикуется с задержкой.