ГОСУДАРСТВЕННОЕ БЮДЖЕТНОЕ УЧРЕЖДЕНИЕ КРАСНОДАРСКОГО КРАЯ
"КУБАНСКИЙ СЕЛЬСКОХОЗЯЙСТВЕННЫЙ ИНФОРМАЦИОННО-КОНСУЛЬТАЦИОННЫЙ ЦЕНТР"

АГРО- МАРКЕТ КУБАНИ

КУБАНСКИЙ ИКЦ

Еженедельный оперативный информационно-аналитический бюллетень

№ 34 **02 сентября 2016 года, пятница**

Обзор номера:

Ход с/х работ в Краснодарском крае (стр. 9–10)

Российский рынок зерновых и масличных культур (стр.11-15)

Российский и мировой рынок сахара (стр.16-22)

Российский и мировой рынок удобрений и СЗР (стр.23-30)

Анализ биржевых цен на зерновые, масличные, рис, кукурузу и сахар (стр. 31 37)

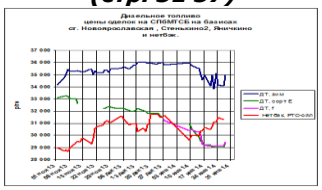

Еженедельный информационно-аналитический бюллетень «Агро-Маркет Кубани» - это аналитические обзоры хода сельскохозяйственных работ и ситуации на рынке сельскохозяйственной продукции, подборка важных новостей за неделю, отражение спроса на сельскохозяйственную продукцию в регионе с указанием цен, условий закупки, контрактов покупателей. Предложение сельскохозяйственной продукции и продуктов ее переработки в Краснодарском крае

Содержание

I. Новости 4

II. Информационно-аналитический обзор о ходе сельскохозяйственных работ в Краснодарском крае по состоянию на 01 сентября 2016 года 9

III. Обзоры: 11

1. Российский рынок зерновых и масличных культур 11

2. Российский и мировой рынок сахара 16

3. Российский и мировой рынок удобрений и средств защиты растений 23

IV. Анализ биржевых цен на зерновые, масличные, рис, кукурузу и сахар 31

V. Цены в Краснодарском крае и регионах РФ 38

VI. Информация о надоях молока в регионах РФ по состоянию на 29 августа 2016 года 39

VII. Спрос и предложение на сельскохозяйственную продукцию в Краснодарском крае 42

Копирование и воспроизведение в любой форме без письменного согласия ГБУ КК «Кубанский сельскохозяйственный ИКЦ» не допускается

Расписание публикаций обзоров рынка и ценовой информации на сентябрь 2016г.

Дата	Ценовая информация	Обзоры рынка
02 сентябрь	Средние закупочные цены на молоко, КРС, свиней по Краснодарскому краю. Спрос и предложение на с/х продукцию	Российский рынок зерновых и масличных культур Российский и мировой рынок сахара Российский и мировой рынок удобрений и средств защиты растений Анализ биржевых цен на зерновые, масличные, рис, кукурузу и сахар
9 сентября	Средние закупочные цены на молоко, КРС, свиней по Краснодарскому краю. Спрос и предложение на с/х продукцию	Российский и мировой рынок сельскохозяйственной техники Российский и мировой рынок молока Российский рынок круп, муки и хлеба Анализ биржевых цен на зерновые, масличные, рис, кукурузу и сахар
16 сентября	Средние закупочные цены на молоко, КРС, свиней по Краснодарскому краю. Спрос и предложение на с/х продукцию	Российский и мировой рынок зерновых и масличных культур Российский и мировой рынок цен на топливо (ГСМ) Российский и мировой рынок мяса Российский и мировой рынок сахара Анализ биржевых цен на зерновые, масличные, рис, кукурузу и сахар
23 сентября	Средние закупочные цены на молоко, КРС, свиней по Краснодарскому краю. Спрос и предложение на с/х продукцию	Мировой рынок зерновых и масличных культур Российский и мировой рынок сои Российский и мировой рынок рыбы и морепродуктов Анализ биржевых цен на зерновые, масличные, рис, кукурузу и сахар
30 сентября	Средние закупочные цены на молоко, КРС, свиней по Краснодарскому краю. Спрос и предложение на с/х продукцию	Российский рынок зерновых и масличных культур Российский и мировой рынок сахара Российский и мировой рынок удобрений и средств защиты растений Анализ биржевых цен на зерновые, масличные, рис, кукурузу и сахар

Копирование и воспроизведение в любой форме без письменного согласия ГБУ КК «Кубанский сельскохозяйственный ИКЦ» не допускается

I. Новости

29 августа

*** Минсельхоз РФ предложил увеличить господдержку садоводства и ввести новый вид поддержки**

Минсельхоз РФ предложил увеличить господдержку развития садоводства и ввести новый вид поддержки, направленной на закладку суперинтенсивных садов. "Считаю необходимым ввести поддержку для суперинтенсивных садов со ставкой 350 тыс. рублей на 1 гектар", - сказал глава Минсельхоза Александр Ткачев, выступая на всероссийском совещании по развитию садоводства. Он также предложил увеличить текущие ставки господдержки на закладку плодовых питомников в 1,5 раза, до 300 тыс. рублей, и на проведение работ по уходу за многолетними плодовыми и ягодными насаждениям в два раза, до 40 тыс. рублей. По его словам, в России интенсивное садоводство начало развиваться только в последние годы, в связи с введенным ограничением на поставку импортных фруктов из ряда стран. В прошлом году, благодаря выделению средств федерального бюджета из антикризисного фонда, субсидии на закладку и уход за садами были увеличены в пять раз, до 2,5 млрд рублей. Это позволило в 2015 году заложить 14 тыс. гектаров садов, в том числе 10 тыс. гектаров интенсивных садов. В 2016 году заложено более 6 тыс. гектаров садов, в том числе 4 тыс. гектаров интенсивных, что на 20% опережает показатели прошлого года.
Источник: agroobzor.ru

*** РЖД вводят скидку на экспортные перевозки зерна в пределах 600 км**

ОАО "Российские железные дороги" вводит 11,1-процентную скидку на экспортные перевозки зерновых грузов на расстояние до 600 км включительно, передает "Интерфакс". Соответствующее решение правление РЖД приняло на заседании в конце августа (протокол опубликован на сайте компании). Понижающий коэффициент вступает в силу в "установленном порядке" и будет действовать до 31 декабря 2016 г. включительно.
Источник: agroobzor.ru

*** Минсельхоз России: объем кредитных ресурсов на проведение сезонных полевых работ увеличился на 20,7% - до 185,56 млрд рублей**

Минсельхоз России ведет оперативный мониторинг в сфере кредитования агропромышленного комплекса страны. По состоянию на 25 августа 2016 года общий объем выданных кредитных ресурсов на проведение сезонных полевых работ вырос до 185,56 млрд рублей, что на 20,7% больше, чем за аналогичный период прошлого года. В частности, АО «Россельхозбанк» выдано кредитов на сумму 122,85 млрд рублей (+22%), ПАО «Сбербанк России» - 62,71 млрд рублей (+18,2%).
В целом в 2015 году предприятиям и организациям АПК на проведение сезонных полевых работ было выдано кредитных ресурсов на сумму 262,72 млрд рублей, в том числе АО «Россельхозбанк» – 189,92 млрд рублей, ПАО «Сбербанк России» – 72,8 млрд рублей.
Источник: agroobzor.ru

*** Краснодарский край представит проект создания комплекса по переработке сои на форуме в Сочи**

Краснодарский край представит на инвестфоруме в Сочи проект создания комплекса по переработке сои. Высокотехнологичное предприятие планируется разместить в Красноармейском районе. Проектные мощности нового комплекса позволят единовременно хранить 5 тыс. тонн сои. Предприятие будет производить соевое масло, концентрат, муку и шрот. Инвестиции в создание предприятия оцениваются в 326 млн рублей. Благодаря реализации этого проекта в Красноармейском районе появится дополнительно более 40 рабочих мест.
Источник: www.gazeta.bn.ru

*** Винодельческая компания «Лефкадия» открыла овцеводческую ферму**

Винодельческая компания «Лефкадия», принадлежащая предпринимателю Михаилу Николаеву, запустила ферму по разведению овец, из молока которых намерена производить сыры на собственной сыродельне. Ферма рассчитана на 1000 голов животных. В хозяйство специально из Франции завезли овец породы Лакаюн, молоко которых используется в производстве сыра с голубой плесенью – Рокфор и полутвердого сыра – Манчеза, пишет портал dairynews.ru. На предприятии также установлены современные танки-охладители молока, автоматы выпойки ягнят, системы незамерзающего водопоения, вентиляторы с функцией управления по температуре. В скором времени доильный зал выйдет на полную рабочую мощность. Сейчас «Лефкадия» выпускает восемь сортов сыра под ТМ «Чистая Еда»: «Камамбер Лефкадии», «Шеврет Лефкадии», «Капретто Лефкадии», «Бюш Лефкадии», «Раклет Лефкадии», «Скаморца», «Рикотта» и «Латтерия». Для производства используются коровье и козье молоко с собственной фермы. В 2015 году сыр «Камамбер Лефкадии» завоевал золотую награду на выставке «Зеленая неделя в Берлине». «Лефкадия» – винодельческое хозяйство, которое появилось в 2007 г. в Крымском районе. Предприятие выращивает виноград, делает вино, производит сыры на собственной сыродельне, а также другие эко-продукты. Сейчас на 80 га виноградников выращивается 23 сорта винограда из Франции, Италии и Австрии.
Источник: "Деловая газета. Юг"

30 августа

*** Рабочая группа краевого Минсельхоза посетила Калининский район**

Основная задача – оценить текущее состояние агропромышленного комплекса муниципалитета и обсудить возможные точки роста. В мероприятии

Копирование и воспроизведение в любой форме без письменного согласия ГБУ КК «Кубанский сельскохозяйственный ИКЦ» не допускается

приняли участие и.о. министра сельского хозяйства и перерабатывающей промышленности Краснодарского края Сергей Орленко, заместитель министра Михаил Тимофеев, специалисты краевого Минсельхоза, а также полномочный представитель губернатора по взаимодействию с фермерами Вячеслав Легкодух. В рамках визита рабочая группа посетила ряд сельхоз. предприятий и фермерских хозяйств. Среди них – КФХ И.И. Корнев в хуторе Пригибском (мясное скотоводство), ИП Н.Н. Ильин в станице Гривенской (теплицы, пруды, животноводство), КФХ С.П. Тронь в станице Староджерилиевской (овощеводство, выращивание картофеля). После в здании администрации Калининского района прошло совещание, на которое были приглашены представители крупных и мелких сельхоз. предприятий, главы КФХ, владельцы личных подсобных хозяйств, занимающиеся товарным сельхоз. производством. Сергей Орленко, открывая совещание, отметил, Калининский район стабильно занимает высокие показатели по растениеводству, славится своим овощеводством. - Но есть ряд проблем, которые давно требуют решения. Например, нужно продолжать реконструкцию оросительных систем, чтобы наращивать производство риса, нужен логистический центр для развития овощеводства, нужно развивать кооперацию, рыбоводство. Есть в районе пустующие фермы под свиноводство и крупный рогатый скот, да и в целом есть прекрасные ресурсы для развития животноводства. И ферма Ивана Ивановича Корнева тому пример, - сказал и.о. министра сельского хозяйства края. По итогам совещания Сергей Орленко дал ряд поручений, связанных с дальнейшим развитием АПК Калининского района. Глава ведомства отметил, что руководством края поставлена задача оказывать помощь муниципальным властям в сфере развития сельского хозяйства и выполнения программы по импортозамещению. - Мы готовы рассмотреть любые ваши инициативы и помочь с их воплощением, - сказал Орленко, обращаясь к сельхозтоваропроизводителям района.

Источник: Пресс-служба Минсельхоза Краснодарского края

*** Итоги еженедельного мониторинга ситуации на продовольственном рынке**

На основных продовольственных рынках сохраняется стабильная ситуация. Депагропромом подготовлен анализ текущей ситуации по состоянию на 29.08.2016. *Рынок мяса и мясопродуктов*. В январе-июле 2016 года производство скота и птицы на убой (в живом весе) в хозяйствах всех категорий составило 7,3 млн. тонн и по сравнению с аналогичным периодом 2015 года увеличилось на 5,5%. По оперативным данным ведомственного еженедельного мониторинга ценовой ситуации на агропродовольственном рынке средневзвешенная цена сельскохозяйственных производителей по Российской Федерации на 26.08.2016 на говядину полутуши составила 199,32 тыс. руб./тонну, на свинину полутуши - 159,68 тыс. руб./тонну, на мясо кур тушки - 101,60 тыс. руб./тонну. *Рынок молока и молокопродуктов*. В январе-июле 2016 года валовой надой молока в хозяйствах всех категорий составил 18,4 млн. тонн, что практически соответствует уровню аналогичного периода прошлого года. По оперативным данным ведомственного еженедельного мониторинга ценовой ситуации на агропродовольственном рынке средневзвешенная цена сельскохозяйственных производителей по Российской Федерации на 26.08.2016 на молоко сырое составила 21,37 руб./кг. *Рынок сахара.* Продолжается переработка сахарной свеклы. По данным Союза сахаропроизводителей России по состоянию на 22 августа 2016 года работают 25 заводов по переработке сахарной свеклы. С конца июля 2016 года переработано сахарной свеклы 2 072,1 тыс. тонн (на 18,7% выше уровня прошлого года), выработано 240,9 тыс. тонн (на 11,0% выше уровня прошлого года).

Источник: Министерство сельского хозяйства Российской Федерации

*** На Кубани под разведение устриц выделили 1 тыс. га Черного моря**

В Краснодарском крае в августе сформировали и распределили 1тыс. га участков в акватории Черного моря для выращивания мидий и устриц. В министерстве сельского хозяйства и перерабатывающей промышленности сообщили, что было сформировано и предоставлено 12 рыбоводных участков. Для каждого из них указаны требования по объемам производства моллюсков. Участки выиграли на аукционе семь компаний. По данным президента Ассоциации производственных и торговых предприятий рыбного рынка Виталия Корнева, потребление моллюсков в России в прошлом году составило 5,8 тыс. т. Около 5,5 тыс. т пришлось на импорт. В краевом минсельхозе отметили, что в первом полугодии на Кубани всего произвели 7 т мидий и устриц, сообщает РБК.

Источник: Агентство АгроФакт

*** На Кубани хотят построить современную животноводческую ферму**

На Международном инвестиционном форуме в Сочи представят проект современной животноводческой фермы. В него потребуется вложить порядка 56 миллионов рублей. Ферму планируют построить в станице Губской, в Мостовском районе, на участке площадью 4,7 га. В шаговой доступности находятся автомобильная трасса и железнодорожная станция. Направление предприятия — разведение крупного рогатого скота породы Абердин-ангус. Этот вид отличается высокой мясной продуктивностью и хорошей адаптацией к различным погодным условиям. Продукцию фермы планируют поставлять не только по краю, но и в регионы Южного федерального округа, сообщили в пресс-службе администрации Краснодарского края.

Источник: ГТРК Кубань

<u>31 августа</u>

*** Дворкович поддержал обнуление пошлины на экспорт пшеницы из России**

Копирование и воспроизведение в любой форме без письменного согласия ГБУ КК «Кубанский сельскохозяйственный ИКЦ» не допускается

Предложение Минсельхоза РФ обнулить экспортную пошлину на пшеницу до 1 июля 2017 года поддержано на совещании у вице-премьера Аркадия Дворковича, сообщил РИА Новости замминистра сельского хозяйства Джамбулат Хаутов. Россия для стабилизации ситуации на внутреннем рынке зерна с 1 февраля 2015 года ввела экспортную пошлину на пшеницу. Ее формула несколько раз менялась. Нынешняя пошлина действует с 1 октября прошлого года и составляет 50% от таможенной стоимости минус 6,5 тысячи рублей за тонну, но не менее 10 рублей за тонну. Участники рынка и компании-экспортеры неоднократно выступали за отмену пошлины. "Обнуление пошлины на вывоз пшеницы поддержано на совещании у вице-премьера Аркадия Дворковича", — сказал Хаутов.
Источник: УкрАгроКонсалт

*** На Кубани вновь зафиксирована вспышка АЧС**

Вспышка африканской чумы свиней зафиксирована в Красноармейском районе Кубани. На предприятии «Дан куб» в Красноармейском районе Кубани вновь зафиксирована вспышка африканской чумы свиней, сообщили в пресс-службе управления Россельхознадзора по Краснодарскому краю и Адыгее. «По данным Кропоткинской краевой ветеринарной лаборатории, при исследовании 30 проб крови свиней из хозяйства АО «Дан куб» выявлен генетический материал вируса африканской чумы свиней, — говорится в сообщении. В упомянутой компании имеется одна свиноводческая ферма, на которой содержится около 30 тысяч животных. Ферма расположена на расстоянии 3200 м на северо-восток от ст. Марьянская. В угрожаемые зоны очага попали: первая угрожаемая зона — зона 5 км, включая административные границы Марьянского и Новомышастовского сельских поселений; вторая угрожаемая зона — административные границы Марьянского и Новомышастовского сельских поселений. «Решается вопрос о количестве подлежащих уничтожению в очаге свиней. Ведется работа по локализации очага и недопущению дальнейшего распространения заболевания», — добавили в Россельхознадзоре. Как сообщали ЮГА.ру, «Дан куб» было в числе предприятий, где АЧС была выявлена в июле 2012 года. Тогда на ферме были уничтожены все 16,6 тыс. свиней, а производственная площадка в Красноармейском районе была подвергнута дезинфекции и законсервирована.
Источник: ЮГА.ру

*** За прошедшую неделю Через порты Кубани экспортировано более 650 тыс. т зерна**

Через морские порты «Ейск», «Темрюк», «Тамань», «Кавказ» и «Новороссийск» за прошедшую неделю было отгружено на экспорт 27 судов с зерном и продуктами его переработки, сообщила пресс-служба Управления. Россельхознадзора по Краснодарскому краю и Республике Адыгея. Выдано 72 фитосанитарных сертификата на объем свыше 651,047 тыс. т, в том числе 66 фитосанитарных сертификатов на пшеницу — более 604,32 тыс. т. Данная продукция была направлена в 13 стран мира: Турция, Ливан, Марокко, Бангладеш, Кипр, Египет, Саудовская Аравия, Нигерия, Уганда, Кения, Танзания, Йемен, ОАЭ. На текущий день в морских портах «Ейск», «Новороссийск», «Туапсе» «Темрюк», «Тамань» и «Кавказ» продолжает грузиться подкарантинная продукция с льном, горохом, ячменем и пшеницей продовольственной 4 класса, общим объемом более 630 тыс. т. Данная продукция планируется к отправке в Египет, Нигерию, Бельгию, Бангладеш, Ливан, Турцию, Марокко, Кению, Алжир, Мавританию и Малайзию.
Источник: kommersant.ru

*** На форуме в Сочи Краснодарский край представит проект строительства комплекса по выращиванию, обработке и хранению овощей**

Высокотехнологичное сельхозпредприятие планируется разместить в Армавире. На территории комплекса будут построены теплицы мощностью 11,7 тысяч тонн овощей в год. – Продукцию планируется выращиваться гидропонным способом, который повышает качество и дает урожайность от 50 до 80 кг в год в зависимости от культуры, – рассказали в краевом департаменте инвестиций и развития малого и среднего предпринимательства. Планируется, что реализовывать овощи новый комплекс будет торговым сетям и предприятиям общественного питания не только в крае, но в других регионах ЮФО. Инвестиции в проект составят 800 млн рублей. Предполагается, что вложения окупятся в течение четырех лет. Благодаря реализации проекта в Армавире будет создано дополнительно 120 рабочих мест.
Источник: Пресс-служба администрации Краснодарского края

<u>01 сентября</u>

*** На Кубани создадут Ассоциацию молодых фермеров**

Соответствующее поручение Вениамин Кондратьев дал вице-губернатору, курирующему сферу АПК, Андрею Коробке в ходе общения с жителями Гулькевичского района. Новая организация позволит начинающим сельхозпредпринимателям продвигать и отстаивать свои инициативы, уверен глава региона. Во время встречи с активом Гулькевичского района к губернатору обратился фермер из Ейского района Сергей Рудых, он озвучил просьбу создать совет молодых фермеров. – Многие наши идеи не всегда понятны состоявшимся фермерам. Они кажутся им абсурдными, – пояснил свое предложение аграрий. Он привел в пример создание в Ейском районе кооператива, объединяющего разные формы хозяйствования. – Нам говорили, что более «крупный» сожрет более мелкого, по законам рынка. А у нас получилось создать систему, при которой задействованы очень многие производители. При этом кооператив оказывает правовую поддержку всем участникам, за счет того, что есть крупные хозяйства, есть возможность оказывать техническую помощь. Кроме того мы организовали систему сбыта, зашли на все местные площадки, в детские сады, например, со своим товаром и выместили производителей из других регионов. От этого выиграли все: и большие, и

Копирование и воспроизведение в любой форме без письменного согласия ГБУ КК «Кубанский сельскохозяйственный ИКЦ» не допускается

маленькие фермеры. По его словам, благодаря разным инновационным подходам, аграриям удалось решить вопрос урожайности, наладить систему орошения, которая позволяет собирать до двух урожаев в сезон в районе, который традиционно не считается овощеводческим. А также проработать механизм обеспечения хозяйств органическими удобрениями. – Мы уверены, такие инициативы молодых есть в разных муниципалитетах. Мы не просим помощи – земли или денег - мы просим сотрудничества, и создания площадки для предложения инноваций в фермерстве, для обмена опытом, – резюмировал Сергей Рудых. По мнению Вениамина Кондратьева, члены новой организации должны обладать реальными правами и возможностями. При этом предложенная форма организации «совет» может быть не совсем эффективной. – Совет – это «посовещались и разошлись». Это должна быть ассоциация молодых фермеров, отдельная боевая единица, – пояснил губернатор. – Чтобы молодые аграрии могли сами свои идеи продвигать и защищать, а мы, со своей стороны, могли оказать им поддержку в рамках их новаторских программ. Организовать работу по этому направлению глава края поручил своему заместителю Андрею Коробке.
Источник: Пресс-служба администрации Краснодарского края

*** Минсельхоз РФ предлагает обнулить экспортную пошлину на пшеницу с 15 сентября**

Минсельхоз РФ предлагает обнулить экспортную пошлину на пшеницу с 15 сентября 2016 года, говорится в проекте постановлении правительства РФ на портале regulation.gov.ru. "Настоящее постановление распространяется на правоотношения, возникшие с 15 сентября 2016 года, и применяется до 1 июля 2018 года", — говорится в проекте постановления. "С целью изменения негативной тенденции снижения цен на внутреннем рынке зерна и интенсификации экспортных поставок за счет снижения рисков долгосрочной контрактации необходимо установление нулевой ставки вывозной таможенной пошлины на пшеницу сроком до 1 июля 2018 года", — также говорится в пояснительной записке к проекту. Минсельхоз отмечает в пояснительной записке, что объем ресурсов зерна позволяет не только полностью обеспечить потребности страны и поддержать необходимый уровень переходящих запасов, но и обеспечивает существенный экспортный потенциал — до 35-40 миллионов тонн. Россия для стабилизации ситуации на внутреннем рынке зерна с 1 февраля 2015 года ввела экспортную пошлину на пшеницу. Ее формула несколько раз менялась. Нынешняя пошлина действует с 1 октября и составляет 50% от таможенной стоимости минус 6,5 тысяч рублей за тонну, но не менее 10 рублей за тонну. Участники рынка и компании-экспортеры неоднократно выступали за отмену пошлины. За инициативу ранее в августе высказался и глава Минэкономразвития Алексей Улюкаев, мотивируя это расширением экспортных возможностей.
Источник: РИА Новости

*** На 30 августа Минсельхоз направил регионам 3,9 млрд рублей на поддержку начинающих фермеров**

По состоянию на 30 августа Минсельхоз направил регионам 3,9 млрд рублей на поддержку начинающих фермеров, кроме того на развитие семейных животноводческих ферм было направлено 3,5 млрд рублей, передает The DairyNews. Как уточнили в федеральном аграрном ведомстве, также на конец августа на грантовую поддержку сельскохозяйственных потребительских кооперативов было перечислено в регионы 0,9 млрд рублей. «Регионам необходимо уделять особое внимание своевременному доведению средств господдержки на реализацию мероприятий по комплексному обустройству объектами социальной и инженерной инфраструктуры населенных пунктов, расположенных в сельской местности, поддержку начинающих фермеров, развитие семейных животноводческих ферм, а также грантовой поддержке сельхозкооперативов», - отметил директор Департамента развития сельских территорий Минсельхоза Владимир Свеженец в рамках совещания о ходе реализации федеральной целевой программы «Устойчивое развитие сельских территорий на 2014-2017 годы и на период до 2020 года» и мероприятий по поддержке малых форм хозяйствования. Владимир Свеженец поручил участникам совещания принять меры по скорейшему доведению средств до бюджетополучателей и выполнению обязательств по мероприятиям ФЦП «Устойчивое развитие сельских территорий на 2014-2017 годы и на период до 2020 года», а также мероприятий по поддержке малых форм хозяйствования.
Источник: www.dairynews.ru

*** Цены на мясную продукцию в России демонстрируют рост**

По данным Росстата, за прошлую неделю цены на мясо и мясную продукция выросли против снижения цен на овощи и фрукты. За период с 16 по 22 августа цены на свинину выросли на 0,7%, кур - на 0,5%, молоко пастеризованное, творог, масло сливочное, маргарин и крупу гречневую - на 0,3%, сообщает Росстат. Вместе с тем рыба, рис, соль подешевели на 0,1-0,3%. В целом инфляция за неделю составила 0,1%, с начала года - 3,9%. Снижение цен на плодоовощную продукцию в среднем составило 3,4%, в том числе на свежие помидоры - 9,4%, картофель, лук, морковь, капусту белокочанную - 4,0-5,8%. По прогнозу ВЭБа, рекордный урожай зерновых в 2016 году поддержит ВВП и сдержит инфляцию. На фоне укрепления национальной валюты, умеренного восстановления потребительского спроса и ограничения индексации тарифов инфраструктурных компаний инфляция снизится к концу 2016 года до 5,5-6% с 7,2% в июле, в 2017 году - до 4,9% и далее не будет превышать уровня 4%, достигнув, таким образом, целевого ориентира Банка России.
Источник: Agro2b

<u>02 сентября</u>

Копирование и воспроизведение в любой форме без письменного согласия ГБУ КК «Кубанский сельскохозяйственный ИКЦ» не допускается

*** В России на модернизацию агропромышленных объектов выделят 2,7 млрд. руб.**

Правительство России выделит 2,7 млрд. руб. на возмещение затрат по модернизации тепличных комплексов и агропромышленных объектов в субъектах РФ. Об этом заявил премьер-министр РФ Дмитрий Медведев, сообщила 1 сентября пресс-служба правительства России. «Мы продолжаем поддерживать сельское хозяйство. Для данной цели будет направлено регионам 2,7 млрд. руб. на возмещение затрат по модернизации тепличных комплексов и агропромышленных объектов», - сказал Д.Медведев.
Источник: АПК-Информ

*** Новороссийск: экспорт зерна в августе уступил даже прошлому году**

В августе 2016г. через порт Новороссийска, по данным компании ТРАНСАГЕНТ, было отгружено на экспорт (по дате отплытия) 1,091 млн. тонн зерна. Это на 9,7% меньше, чем за август 2015г. и на 25,2% меньше, чем за август 2014г. В том числе пшеницы было отгружено 999,43 тыс. тонн, ячменя 91,436 тыс. тонн. Августовский объем новороссийского экспорта пшеницы на 1,3% больше отгрузок августа 2015г., на 29% меньше отгрузок августа 2014г. Главным адресатом остается Египет, на который пришлось около 38% экспорта пшеницы. Затем следуют Южная Африка (около 10%) и Израиль (9,4%). Всего через НМТП пшеница была экспортирована в 14 стран Азии, Африки и Ближнего Востока. Объемы отгрузки ячменя упали почти на 59% по сравнению с августом прошлого года. В Саудовскую Аравию отправилось 72% ячменя, остальное – в Алжир. В рэнкинге отправителей зерна на первом месте оказалась компания Louis Dreyfus (20,1%), на втором - Grainbow AG (13,6%), на третьем – Miro Group (10,5%)…
Источник: Зерно Он-Лайн

*** Rabobank прогнозирует увеличение разрыва цен на высококачественную и остальную пшеницу**

Крупная голландская компания по оказанию финансовых услуг Rabobank прогнозирует увеличение мирового спроса на высококачественную пшеницу и разрыва между ценами на нее и другие виды пшеницы, включая фуражную, в сезоне 2016-2017 сельхозгода. Например, уже сегодня на американской бирже отмечена высокая премия при торговле твердой яровой пшеницей по отношению к твердой краснозерной (HRW). Данная ситуация сложилась на фоне проблем с качеством пшеницы в США и странах ЕС и частично в России. При этом она наблюдается не только на биржах, но и на физическом рынке. Также эксперты прогнозируют выпадение дождей в США и Канаде, что негативно скажется на ходе уборки в этих странах яровой пшеницы. В этом случае, по их мнению, ценовой спрэд может увеличиться еще больше. На сегодня в США и Европе продолжает падать качество протеина в твердой озимой пшенице продовольственного типа. В Rabobank отметили, что это способствует увеличению урожайности. На сегодня в центральных районах Американской Равнины, являющихся основным центром для выращивания культуры, доля белка в злаках снизилась до 11,2% или на 1,1% ниже от уровня 2015 года. В краткосрочной перспективе аналитики прогнозируют небольшое снижение цен на все виды пшеницы. Они объясняют это избыточным мировым предложением на культуру, которое подогревается нестабильной агроклиматической ситуацией.
Источник: rostovprodukt.ru

*** На Кубани фермер застраховал 1000 коров «поименно»**

Этот случай считается одним из самых курьезных в сфере страхования на Кубани. Однажды в страховую компанию обратился представитель крупного агрохолдинга Краснодарского края. Он попросил застраховать крупный рогатый скот, но отметил, что каждую из тысячи коров нужно застраховать по отдельности. Данная работа заняла несколько дней. - Необычная ситуация произошла именно на Кубани. Агрохолдинг попросил застраховать огромное стадо элитных коров, в котором насчитывалось более тысячи голов. В приложение к договору страхования каждое животное было указано «поименно», - сообщил «Живой Кубани» директор Краснодарского филиала АО «СОГАЗ» Валерий Гапонов. - Специалисты работали с бумагами не один день.
Как узнала «Живая Кубань», среди кличек, помимо привычных Зорьки и Ночки, были и такие, как Сирень, Черешня, Ольха, Клубника, Вишня, Айва, Ежевика, Мимоза, Кнопка, Лебедушка, Ласточка, Кума, Королева, Кубаночка и даже Мазда. Удивительно, что ни одна из кличек не повторялась, а перечисление их всех заняло несколько страниц. Страховую сумму в компании озвучивать не стали.
Источник: Живая Кубань

*** 50 тонн индийского риса не прошли границу на Кубани**

Оказалось, заграничную крупу нельзя использовать в пищу из-за ее несоответствия российским продовольственным требованиям. При проверке прибывшего на Кубань груза задержали два контейнера с рисом из Индии. Произошло это в морском порту Новороссийска. Оказалось, что 50 тонн крупы не соответствуют российским требованиям по показателю «зараженность вредителями хлебных запасов». Данную опасную продукцию запретили использовать в пищу и провозить на территорию России, сообщили ГТРК «Кубань» в пресс-службе управления Россельхознадзора по Краснодарскому краю и Республике Адыгея.
Источник: ГТРК «Кубань»

Копирование и воспроизведение в любой форме без письменного согласия ГБУ КК «Кубанский сельскохозяйственный ИКЦ» не допускается

II. Информационно-аналитический обзор о ходе сельскохозяйственных работ в Краснодарском крае по состоянию на 01 сентября 2016 года

По данным ежедневного мониторинга о ходе сельскохозяйственных работ в хозяйствах агропромышленного комплекса, организованного министерством сельского хозяйства и перерабатывающей промышленности Краснодарского края, на этой неделе продолжаются полевые работы на Кубани. Хозяйства продолжают убирать пропашные культуры: сою, кукурузу на зерно, подсолнечник и сахарную свеклу, ведется заготовка кормов : сена и силоса, идет сбор плодов, идет подготовка почв под сев озимых культур, проводятся комплекс работ по осеменению сельскохозяйственных животных, осуществляется ремонт с/х техники, вывозятся и вносятся на поля органические удобрения, проводятся другие сельскохозяйственные мероприятия.

В Краснодарском крае продолжается ***уборка сахарной свеклы,*** в этом сезоне намечено убрать 186,9 т.га, по состоянию на 01 сентября уборочные работы выполнены на 25%, что соответствует 45,9 т.га от намеченного для уборки объема. Валовой сбор на эту дату по краю составляет 2279,4 т.тн, при среднекраевой урожайности 496,9 ц/га, которая больше на 45,9 ц/га, чем было получено в прошлом году на эту дату. Наилучшую среднюю урожайность по краю показывают хозяйства следующих районов: Каневского (501,9 ц/га), Ленинградского (502 ц/га), Павловского (519,1 ц/га), Брюховецкого (500 ц/га), Выселковского (551,7 ц/га), Кавказского (509,2 ц/га), Новокубанского (611,7 ц/га), Тимашевского (510 ц/га), Лабинского (515 ц/га), Отрадненского (546,9 ц/га), Успенского (590,7 ц/га), Красноармейского (500 ц/га) и г. Краснодар (500 ц/га). На уборке было задействовано 155 свеклоуборочных комбайнов.

На Кубани продолжается уборка пропашных сельхозкультур, по состоянию на 01 сентября обстановка на полях края обстоит следующим образом: /-

-Уборка сои , намечено убрать 155 т.га посевов сои, фактически работы проведены на 24% площадей от планируемого объема, что соответствует 37,2 т.га, при среднекраевой урожайности в 18,9 ц/га (+1,8 ц/га к урожайности прошлого года), получен валовой сбор 70,3 т.тн; Максимальную урожайность показывают хозяйства следующих районов: Курганинского (21,6 ц/га), Кавказского (20,8 ц/га), Новокубанского (23,4 ц/га), Тбилисского (20,2 ц/га), Белореченского (20 ц/га), Лабинского (22,8 ц/га), Отрадненского (21,9 ц/га), Красноармейского (20,3 ц/га) и Мостовского (21,2 ц/га);

-Уборка кукурузы на зерно , намечено убрать 620,2 т.га посевов кукурузы, фактически работы проведены на 3% площадей от планируемого объема, что соответствует 16,7 т.га, при среднекраевой урожайности в 51,1 ц/га (-1,2 ц/га к урожайности прошлого года), получен валовой сбор 85,5 т.тн; Максимальную урожайность показывают хозяйства следующих районов: Курганинского (60,5 ц/га), Каневского (51 ц/га), Павловского (60,5 ц/га), Выселковского (60,5 ц/га), Брюховецкого (58 ц/га), Динского (55 ц/га), Тбилисского (69,1 ц/га), Тимашевского (61 ц/га), Калининского (60 ц/га) и Лабинского (70 ц/га);

-Уборка подсолнечника , намечено убрать 425 т.га посевов подсолнечника, фактически работы проведены на 7% площадей от планируемого объема, что соответствует30,9 т.га, при среднекраевой урожайности в 25,8 ц/га (+0,3 ц/га к урожайности прошлого года), получен валовой сбор 79,7 т.тн; Максимальную урожайность показывают хозяйства следующих районов: Ленинградского (26,9 ц/га), Каневского (30,7 ц/га), Курганинского (27,0 ц/га), Приморско-Ахтарского (28,1 ц/га), Новокубанского (36,6 ц/га) и Успенского (28,9 ц/га).

На полях занятых подсолнечником ***проводится десикация***, намечено провести работы по обработке культуры на площади 90,4 т.га, на настоящий момент фактически обработано 98% площадей от планируемого объема, что соответствует 88,6 т.га.

Аграрии продолжают ***подготовку почвы под сев озимых культур*** , всего намечено подготовить 1559,3 т.га площадей, по состоянию на 01.09. работы проведены на 37% от планируемого, что соответствует 572,9 т.га, в том числе по предшественникам: колосовым культурам 306 т.га, сахарной свекле 45 т.га, сои 22,6 т.га, кукурузе на зерно 10,7 т.га, подсолнечнику 25,2 т.га и кукурузе на силос 17,4 т.га. В подготовке было задействовано 446 агрегатов.

Обеспеченность минеральными удобрениями хозяйств в крае следующая: *под основную обработку* фактически имеется в наличии 80,6 т. тн д.в. из планируемых 85,7 т.тн. д.в., что составляет обеспеченности в 94%, в т.ч. под озимые колосовые 54,2 т.тн д.в., под сахарную свеклу 23,9 т.тн. д.в., *для сева озимых* фактически имеется в наличии 43,7 т. тн д.в. из планируемых 49,9 т.тн. д.в., что составляет обеспеченности в 88%.

В хозяйствах проходит ***сбор плодов***, по состоянию на 01.09.2016г. собрано: *ягодных культур* – 563,4 тн, *косточковых культур* –18778,4 тн, семечковых – 42091,5 тн.

Тружениками села ***заготовлено сена –*** 336,2 т.тн (126% от планируемых показателей) из намеченных 266,9 т.тн. Посеяно повторно на зеленый корм 1,9 т.га.

В хозяйствах края продолжают ***использовать зеленную массу в кормлении с/х животных,*** использован объем в размере – 428,9 т.тн.

В крае продолжаются работы по ***заготовке кукурузы на силос***, по состоянию на 01.09.2016г. убрана кукуруза с площади 72,8 т.га, что составляет 89 % от намеченных для заготовке 81,4 т.га. Заготовлено 1654,5 т.тн кукурузы на силос, что соответствует 109% от планируемых 1516,4 т.тн. На заготовке силоса работало 44 комбайна.

Обеспеченность семенами озимых зерновых культур хозяйств края по состоянию на 30.08.2016 год следующая, всего необходимо для сева: оригинальных семян (ОС) 36,8 т.тн (обеспечено на 86%, 31,7 т.тн), элитных семян (ЭС) 110,1 т.тн (обеспечено на 98 % - 107,8 т.тн), репродукционных семян (РС) 260,8 т.тн (обеспечено на 97 % - 254,1 т.тн), в том числе *озимой пшеницы* заготовлено ОС – 29,3 т.тн (обеспечено на 85%, от 29,3 т.тн), ЭС – 98,2 т.тн (обеспечено на 98%, от 100,2 т.тн), РС – 229,8 т.тн (обеспечено на 97 %, от 236,5 т.тн), *озимого ячменя* заготовлено ОС – 2,8 т.тн (обеспечено на 93%, от 3 т.тн), ЭС – 8,2 т.тн (обеспечено на 99 %, от 8,3 т.тн), РС – 23,5 т.тн (обеспечено на 100 %, от 23,6 т.тн).

Копирование и воспроизведение в любой форме без письменного согласия
ГБУ КК «Кубанский сельскохозяйственный ИКЦ» не допускается

Количество зерна, маслосемян на токах, складах и хозяйствах Краснодарского края по состоянию на 01.09.2016 года, составляет 3908,8тыс. т (-192,3 тыс. т за неделю), из них пшеницы –3573,2 тыс. т. (-220,6 тыс. т за неделю); ячменя – 256,9 тыс. т (-14,4 тыс. т за неделю); кукурузы –41,1 тыс. т(+27,9 тыс. т за неделю); риса – 3,5 тыс. т (0 тыс. т за неделю); подсолнечника –34,1 тыс. т (+14,8 тыс. т за неделю).

Потребность в зерне 3 класса для нужд хлебопечения муниципальных образований урожая 2016 г. составляет – 164742 тн, фактически созданные запасы – 140758 тн (или 85 % от запланированного объема).

Поступление зерна, урожая 2016г. хранящегося на хлебоприемных предприятиях Краснодарского края по состоянию на 01.09.2016г.: всего: 2008,7 тыс. т , из них: - пшеницы 1874 тыс. т , в том числе:

- пшеницы 3 класса – 246,7 тыс. т ;
- пшеницы 4 класса – 908,4 тыс. т;
- пшеницы 5 класса – 718,8 тыс. т;

ячменя – 125,0 тыс. т.;
подсолнечника – 4,1 тыс.т;
кукурузы – 5,1 тыс.т;
рис – 0,3 тыс.т.

По данным оперативной сельскохозяйственной сводки на 31 августа, в крае фактически ***исправно сельскохозяйственной техники***:

- тракторов – 28298 шт. или 99%;
- бороны дисковые – 5005 шт. или 98%;
- зерноуборочных комбайнов – 6454 шт или 99%, в том числе используемые для уборки риса 467 шт или 98%;
- кормоуборочных комбайнов – 591 шт или 99%;
- приспособлений к зерноуборочным комбайнам для уборки кукурузы на зерно – 2211 шт или 100 %;
- культиваторов предпосевных – 6869 шт. или 99%;
- сеялок и посевных комплексов – 6871 шт. или 96%;
– приспособлений к зерноуборочным комбайнам для уборки подсолнечника -2554 шт. или 100 %;
- свеклоуборочных комбайнов – 511 шт. или 100%.

По состоянию на 30.08.2016г хозяйствами муниципальных образований края ***приобретено минеральных удобрений*** с 01.01.2016г. с нарастающим итогом:

- аммиачной селитры – 96,673 т.тн.д.в.;
- карбамида – 19,541 т.тн.д.в.;
- калия хлористого – 7,022 т.тн.д.в.;
- азофоски – 6,602 т.тн.д.в.;
- аммофоса –77,076 т.тн.д.в.;
- диаммофоски – 22,75 т.тн.д.в.;
- прочих мин. удобрений –19,399 т.тн.д.в.

Приобретено NPK- удобрений всего: 249,063 т. тн. д.в., в том числе: N-азот.-149,942 т. тн. д.в., P-фосфор-78,729 т. тн. д.в., K-калий- 20,392 т. тн. д.в.

Вывоз и внесение органических удобрений, по состоянию на 30.08.2016г. вывезено всего с начала года – 2580,8 т.тн (+138,7 т.тн за неделю), из намеченных 3555,1 т.тн, внесено с начала года – 1401,5 т.тн (+259,6 т.тн за неделю).

Обеспеченность горюче-смазочными материалами по краю характеризуется на 01.09.2016г. следующими показателями:

Наличие ***дизельного топлива*** в хозяйствах составляет 29158 тн. (-524 т. за неделю) или 63% к потребности. В хозяйствах городов Горячий Ключ и Армавир, и районов: Каневского, Выселковского, Гулькевичского, Кореновского, Приморско-Ахтарского, Тимашевского, Усть-Лабинского, Белореченского, Крымского, Мостовского, Отрадненского, Северского, Темрюкского и других, наличие автобензина составляет менее 50% от потребности. Поступило дизельного топлива с начала года – 157403 тн.

Наличие ***автобензина*** в крае составляет 4840 тн.(-91 тн. к прошлой неделе) или 77 % к потребности. Поступило автобензина с начала года 30712 тн. В хозяйствах районов: Каневского, Павловского, Приморско-Ахтарского, Тимашевского, Крымского, Лабинского, Мостовского, Успенского, Отрадненского, Красноармейского, Славянского, Темрюкского и других, наличие автобензина составляет менее 50% от потребности.

В сельскохозяйственных предприятиях по состоянию на 01 сентября количество ***не осемененных коров*** составляет 33,1 тыс. голов. Осемененных повторно 21 тыс. голов. Гинекологических больных всего 5,9 тыс. голов.

По случке и осеменению коров с начала месяца выполнено 98% (9,2 тыс. голов) от намеченного объема работ на август (9,4 тыс. голов), это на 0,4 тыс. голов больше, чем в прошлом году на отчетную дату. ***По случке и осеменению телок***, с начала месяца выполнено 99% (4,3 тыс. голов) от намеченного объема. ***По случке и осеменению свиней***, с начала месяца выполнено 112% (7,3 тыс. голов) от намеченного объема, в том числе свинок 1,6 тыс. голов.

Молочное скотоводство и производство молока в крупных и средних сельскохозяйственных предприятиях. Наличие коров на текущую дату 2016г – 121,3 тыс. голов (в 2015г – 119,2 тыс. голов). ***Производство молока***: валовой надой – 2528,4 т (в 2015г – 2547,8 т), суточный удой – 17,9 кг (в 2015г – 18,1 кг).

Копирование и воспроизведение в любой форме без письменного согласия
ГБУ КК «Кубанский сельскохозяйственный ИКЦ» не допускается

III. Обзоры:

1. Российский рынок зерновых и масличных культур

Наши собственные аналитические изыскания, без оглядки на статистику и поступающие новости можно выразить следующими комментариями. Если рынок мировой подвержен потрясениям и попыткам искусственного регулирования (о чём мы писали в прошлом номере), то рынок отечественный более спокоен. Спокоен в каком плане – цены не подвержены резким колебаниям, урожай получился высоким. Но присутствуют трения в вопросах экспорта, пошлины, да и с закупочными интервенциями не всё так гладко как хотелось бы. Рынок масличных подаёт признаки активности, уже появились первые объявления о закупке семечки нового урожая.

Ситуация на российском зерновом рынке

На текущей неделе ценовые показатели на зерновом рынке страны изменились незначительно. При этом на фоне невысокого уровня предложений отмечался рост цен на продовольственную пшеницу. Так, в ЦФО стоимость продовольственной пшеницы 3 класса увеличилась на 100 руб./т, а фуражная пшеница, наоборот, подешевела на 150 руб./т. По остальным зерновым культурам изменений не наблюдалось.

На юге страны пшеница подорожала на 50 - 150 руб./т, а фуражный ячмень - на 50 руб./т.

В Поволжье цена продовольственной пшеницы и ржи выросла в среднем на 50 - 75 руб./т. Также подорожали фуражный ячмень и кукуруза, которые прибавили в цене 50 и 100 руб./т соответственно. При этом фуражная пшеница подешевела на 200 руб./т.

На Урале стоимость продовольственной пшеницы 3 класса и ржи увеличилась на 50 руб./т, а цена на фуражную пшеницу и ячмень опустилась в среднем на 100 - 150 руб./т.

В Сибири ценовые котировки на фуражную пшеницу и ячмень снизились в диапазоне 50 - 100 руб./т, а стоимость остальных зерновых культур осталась на уровне прошлой недели.

По результату проводимых с 19 августа 2016 года государственных закупочных интервенций на 24.08.2016 г. было закуплено в интервенционный фонд 5 535 тонн пшеницы 4-го класса, 4 320 тонн фуражной пшеницы, 2 430 тонн фуражного ячменя. Всего за время работы закупочных интервенций, было закуплено у сельхозтоваропроизводителей 12 285 тонн зерна на общую сумму 113,9 млн руб.

Средневзвешенная цена покупки пшеницы 4-го класса составила 10 229,9 руб./т, фуражной пшеницы - 8 769,5 руб./т, фуражного ячменя - 8 000,0 руб./т

Цены на основные зерновые культуры 26.08.2016 г.

Цена (руб./т, с НДС)	пшеница 3 класса	пшеница 4 класса	пшеница 5 класса	рожь продов.	ячмень фураж.	кукуруза на зерн
ЦФО	8500-9600	7700-8500	6500-7700	6500-8000	6300-7100	9000-10000
ЮФО+СКФО	9800-11800	8400-10500	7700-8500	-	7100-8400	9000-10600
ПФО	8450-9500	7500-8900	6200-7700	5900-6500	6500-7100	9000-9500
УрФО	8000-9000	7300-8500	6500-7600	6000-6500	6700-7300	-
СФО	9000-10300	8800-9500	7900-9200	6000-7000	6800-7500	-

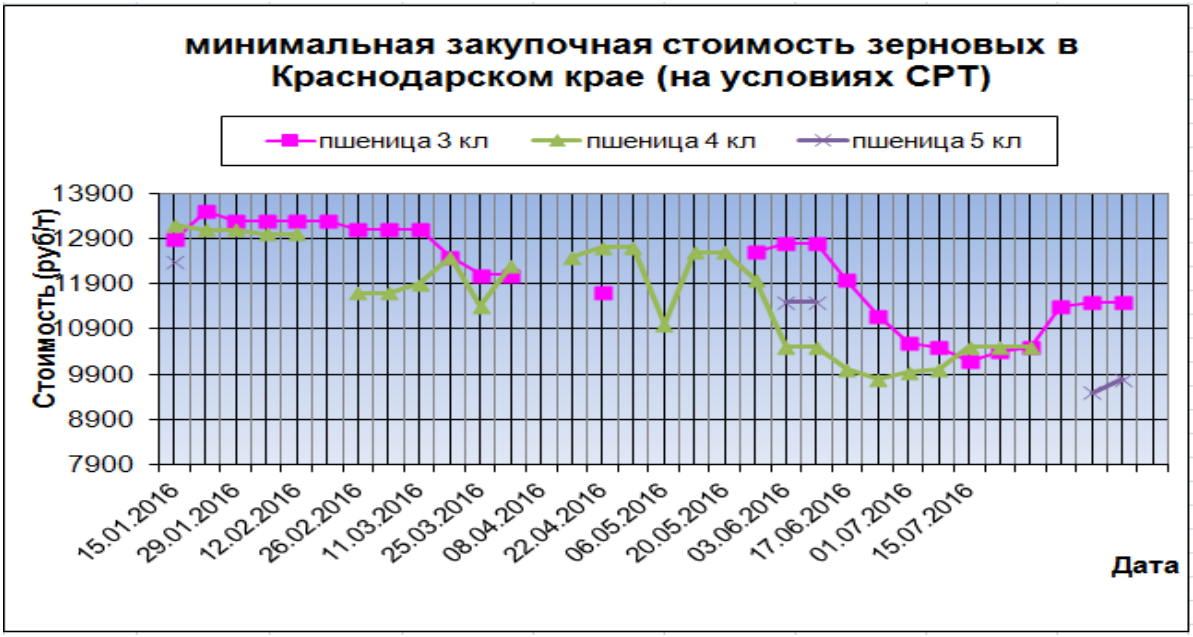

ЖАТВА 2016:

В России собрано 91,7 млн тонн зерна – на 21,6 млн тонн больше, чем год назад

Копирование и воспроизведение в любой форме без письменного согласия
ГБУ КК «Кубанский сельскохозяйственный ИКЦ» не допускается

На 31 августа 2016 года в России зерновые и зернобобовые культуры обмолочены с площади более 32,2 млн га или 68% к посевной площади (в 2015 г. – 26,7 млн га). Намолочено 91,7 млн тонн зерна (в 2015 г. – 71,1 млн тонн), при урожайности 28,5 ц/га (в 2015 г. – 26,7 ц/га), сообщает Минсельхоз РФ.

В том числе в Южном федеральном округе зерновые и зернобобовые культуры обмолочены с площади 7,1 млн га или 83,4% к посевной площади (в 2015 г. – 6,9 млн га). Намолочено 27,5 млн тонн зерна (в 2015 г. – 23,6 млн тонн), при урожайности 38,6 ц/га (в 2015 г. – 34,2 ц/га).

В Северо-Кавказском федеральном округе обмолочено более 2,5 млн га или 81,3% к посевной площади (в 2015 г. – 2,4 млн га). Намолочено 10,3 млн тонн зерна (в 2015 г. – 9,2 млн тонн), при урожайности 40,6 ц/га (в 2015 г. – 37,3 ц/га).

В Приволжском федеральном округе обмолочено 11,2 млн га или 85,7% к посевной площади (в 2015 г. – 7,8 млн га). Намолочено 23 млн тонн зерна (в 2015 г. – 13,1 млн тонн), при урожайности 20,5 ц/га (в 2015 г. – 16,9 ц/га).

В Центральном федеральном округе обмолочено 5,9 млн га или 71,1% к посевной площади (в 2015 г. – 6,5 млн га). Намолочено 20,8 млн тонн зерна (в 2015 г. – 19,5 млн тонн), при урожайности 35,4 ц/га (в 2015 г. – 30 ц/га).

В Дальневосточном федеральном округе обмолочено 195,4 тыс. га или 56,7% к посевной площади (в 2015 г. – 184,5 тыс. га). Намолочено 431,5 тыс. тонн зерна (в 2015 г. – 349,6 тыс. тонн), при урожайности 22,1 ц/га (в 2015 г. – 18,9 ц/га).

В Северо-Западном федеральном округе обмолочено 179,1 тыс. га или 46,3% к посевной площади (в 2015 г. – 136,9 тыс. га). Намолочено 525,2 тыс. тонн зерна (в 2015 г. – 523,9 тыс. тонн), при урожайности 29,3 ц/га (в 2015 г. – 38,3 ц/га).

В Уральском федеральном округе обмолочено 1,7 млн га или 48,8% к посевной площади (в 2015 г. – 310,4 тыс. га). Намолочено 3,2 млн тонн зерна (в 2015 г. – 552,9 тыс. га), при урожайности 18,3 ц/га (в 2015 г. – 17,8 тыс. га).

В Сибирском федеральном округе обмолочено 3,2 млн га или 32,6% к посевной площади (в 2015 г. – 2,4 млн га). Намолочено 5,9 млн тонн зерна (в 2015 г. – 4,3 млн тонн), при урожайности 18,1 ц/га (в 2015 г. – 17,7 ц/га).

Пшеница озимая и яровая в целом по стране обмолочена с площади 19,9 млн га или 71,7% к посевной площади (в 2015 г. – 16,2 млн га). Намолочено 63,5 млн тонн зерна (в 2015 г. – 48,7 млн тонн), при урожайности 31,9 ц/га (в 2015 г. – 30,1 ц/га).

Ячмень озимый и яровой обмолочен с площади более 6,9 млн га или 83,3% к посевной площади (в 2015 г. – 6 млн га). Намолочено 16,9 млн тонн (в 2015 г. – 14,2 млн тонн), при урожайности 24,2 ц/га (в 2015 г. – 23,8 ц/га).
Кукуруза на зерно обмолочена с площади 28,1 тыс. га или 1% к посевной площади (в 2015 г. – 69,1 тыс. га). Намолочено 139,3 тыс. тонн (в 2015 г. – 330,2 тыс. тонн), при урожайности 49,5 ц/га (в 2015 г. – 47,8 ц/га).

Лен-долгунец вытереблен с площади 26,3 тыс. га или 54,7% к посевной площади (в 2015 г. – 19 тыс. га).

Сахарная свекла выкопана с площади 93 тыс. га или 8,4% к посевной площади (в 2015 г. – 92,1 тыс. га). Накопано 4,2 млн тонн (в 2015 г. – 3,7 млн тонн), при урожайности 447 ц/га (в 2015 г. – 401,9 ц/га).

Подсолнечник обмолочен с площади 80,9 тыс. га или 1,1% к посевной площади (в 2015 г. – 102,7 тыс. га). Намолочено 171 тыс. тонн маслосемян (в 2015 г. – 203,7 тыс. тонн), при урожайности 21,1 ц/га (в 2015 г. – 19,8 ц/га).

Рапс обмолочен с площади 295 тыс. га или 29,6% к посевной площади (в 2015 г. – 268,7 тыс. га). Намолочено 414,3 тыс. тонн (в 2015 г. – 474,9 тыс. тонн), при урожайности 14 ц/га (в 2015 г. – 17,7 ц/га).

Соя обмолочена с площади 49,6 тыс. га (в 2015 г. – 99,9 тыс. га), намолочено 90,3 тыс. тонн (в 2015 г. – 171,1 тыс. тонн) при урожайности 18,2 ц/га (в 2015 г. – 17,1 ц/га).

Урожай зерновых: цена рекордов

В этом сезоне прогнозные показатели сбора урожая зерновых растут с каждым днем по ходу уборочной кампании.

Если еще два месяца назад все предсказывали огромный урожай в 105 млн тонн, то последние оценки сбора зерновых — 115 и даже 118 млн тонн, из них 70 млн тонн пшеницы

Это рекордные показатели за всю рыночную историю развития зерновой отрасли. Сегодня со всех сторон раздаются оптимистические заявления и о дальнейшем росте экспорта зерна, который перекроет рекорд этого года — 34,5 млн тонн. Однако обеспечат ли новые рекорды нормальную экономику для наших производственных предприятий, вопрос пока открытый.

Как известно, большой урожай — это не меньшая проблема, чем неурожай. Прежде всего потому, что цены резко идут вниз. Так, пшеница 3-го класса сегодня стоит порядка 9000 рублей за тонну (в долларах это исторический минимум цен на российское зерно), и она менее чем за два месяца потеряла в цене 2400 рублей, а цена пшеницы 4-го класса доходит до 8000, и падение цены на нее с начала уборки урожая составило 2600 рублей на тонну. Экспортный спрос, поддерживаемый небольшим ростом цен, сегодня в основном сосредоточен на наиболее высококачественной пшенице с уровнем протеина 12,5% и выше (по качеству уже ближе к пшенице 2-го класса). И лишь на нее наблюдается некоторый рост цен в регионах, близких к экспортным воротам. За годы растущего экспорта Россия повысила свой статус на мировом рынке в плане качества пшеницы: начинали мы торговать дешевой пшеницей с долей протеина 10%, а сегодня, по словам президента Российского зернового союза Аркадия Злочевского, качество пшеницы выросло, покупатели к этому уже привыкли и предъявляют на нее спрос. Однако объем высокопротеиновой пшеницы в условиях большой урожайности невелик, делать на нее ставку в экспорте нельзя.

Крестьяне же ведут традиционную в этих случаях политику: придерживают урожай в закромах до лучших времен, когда цены начнут расти. Но этих времен можно не дождаться, считает Аркадий Злочевский, так как в этом году урожай бьет рекорды во всем мире, в частности беспрецедентно хорошо уродилась пшеница и кукуруза. Поэтому все страны объявили о больших запасах на конец сезона, и низкие цены будут давить на рынок весь сезон. А стоимость зерна на российском рынке в 8000 рублей и ниже (за фураж) уже близка к себестоимости производства, которая в этом сезоне выросла с 6,5 до 7,5 рубля за килограмм.

Рекорд экспорта зерна в сезоне 2015–2016 годов был обеспечен прежде всего девальвацией рубля, которую рынку подарила политика продовольственных санкций. В результате российское зерно стало конкурентоспособным по

Копирование и воспроизведение в любой форме без письменного согласия
ГБУ КК «Кубанский сельскохозяйственный ИКЦ» не допускается

цене, в то время как накануне девальвации Россия проигрывала конкурентам на мировом рынке. Однако не стоит ждать развития этих преимуществ в долгой перспективе: рубль постепенно укрепляется, мировые цены на продовольствие находятся на рекордно минимальном уровне и продолжают снижаться. Кроме того, сегодня уже в полную силу проявляются последствия введенной правительством год назад плавающей пошлины на экспорт пшеницы.

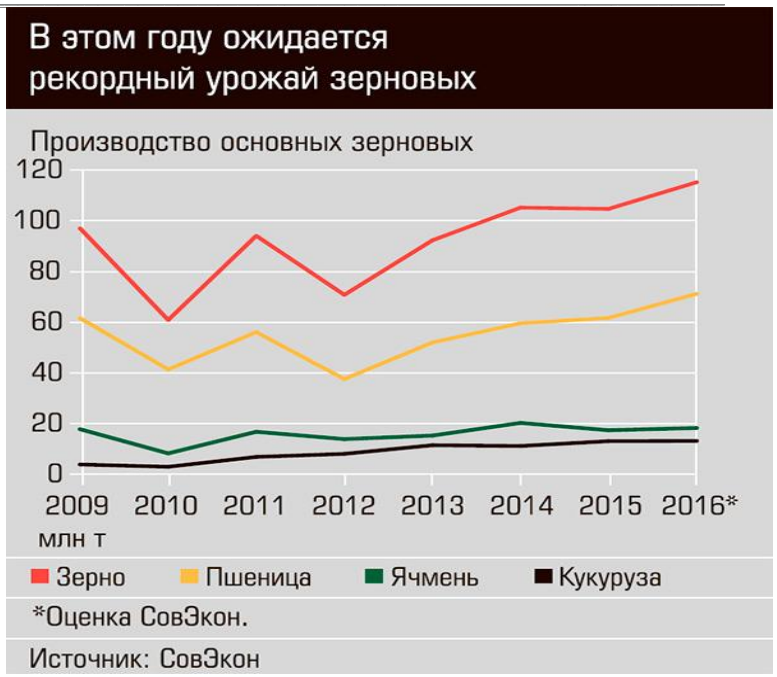

Пошлина сформировала дополнительные валютные риски у экспортеров: невозможность просчитать ее на момент исполнения контракта, необходимость резервирования средств на таможенных счетах и обсчет в валюте всех параметров, связанных с уплатой пошлины, привели к тому, что экспортеры стали закладывать валютные риски в закупочную стоимость, а значит, выручка производителя снижается. Кроме того, в предыдущие годы на российском зерновом рынке сложилась практика, когда в период массовой уборки урожая экспортеры скупали зерно и закладывали его на хранение под форвардные контракты — речь идет о сотнях тысяч тонн, а у некоторых экспортеров и до миллиона. Сейчас экспортеры отказались от этого: форвардные сделки не заключаются, пшеница массово не закупается, элеваторные мощности продаются — опять-таки по причине невозможности в условиях взимания пошлины просчитать финансовые риски. Сегодня, когда рынок завален урожаем, экспортеры работают с колес, минимизируя свои риски. По словам Аркадия Злочевского, вопрос отмены пошлины на пшеницу вновь внесен на рассмотрение в правительство, но решения пока нет. Возможно, девальвация рубля еще будет некоторое время давать нам преимущества на мировом рынке и еще некоторое время экспорт будет расти высокими темпами — крестьяне решат продавать запасы по любым ценам. Но без создания механизмов, принципиально повышающих эффективность российского производства и нашу конкурентоспособность на мировом рынке, рекорды вряд ли будут иметь для страны и для бизнеса большой смысл.

Ткачев: При хорошей погоде Россия может собрать больше 110 млн т зерна

Уже рекордный сбор зерна в России в этом году может превысить 110 млн т при хорошей погоде, заявил министр сельского хозяйства Александр Ткачев.

"Если сегодня мы говорим, что в стране рекордный урожай - 110 млн т зерна, то мы ставим задачу к 2030 г. получить 130 млн т. Но скажу, что все относительно. Америка производит 450 млн т зерна, Китай - более 500 млн т. Зерно - это биржевой, валютный товар, это экспортная позиция", - сказал министр во время поездки в Амурскую область, где проходит «Российский день сои - 2016».

Отвечая на вопрос об увеличении прогноза сбора зерновых, министр не исключил такую вероятность. «В нашей отрасли прогнозы тяжело, не принято делать, но, тем не менее, теоретически, если ничего не произойдет и будет благоприятная погода, то мы можем перевалить и за 110 млн т», - заявил Ткачев. По данным на 30 августа, Россия собрала 90,6 млн т зерна в бункерном весе против 69,3 млн т на аналогичную дату прошлого года.

Накануне Минсельхоз предложил обнулить экспортную пошлину на пшеницу на два сельхозгода - до 1 июля 2018 г., предложение было одобрено на совещании у вице-премьера Аркадия Дворковича. Минсельхоз ранее повысил прогноз сбора зерновых на 2016 г. до рекордных 113–116 млн т.

Масличные

На этой неделе прямо повезло, и благодаря выходившим комментариям гендиректора «ПроЗерно» Владимира Петриченко мы можем узнать что происходит сразу с тремя масличными культурами: подсолнечником, соей и рапсом. Это даёт разносторонний охват рынка, а не смещение, как это обычно бывает в пользу подсолнечника. В итоге получились три мини-блока по одному на каждую культуру.

В России будет собрано почти 10 млн тонн подсолнечника

Это максимальный за всю историю результат. По прогнозу аналитической компании «ПроЗерно», урожай главной масличной агрокультуры страны — подсолнечника — в этом году станет максимальным в истории, около 9,9 млн т. Ранее близкий к такому объему урожай в России собирали в 2013 году (9,8 млн т).

Увеличение произойдет в первую очередь благодаря росту посевов почти на 0,5 млн га до 7,5 млн га. «Это объясняется не только традиционно высоким интересом сельхозпроизводителей к агрокультуре, так как масличные априори более рентабельны, чем зерновые, но и недосевом ярового ячменя из-за технологических, погодных и коммерческих факторов. Незанятые им поля отвели под подсолнечник», — поясняет гендиректор «ПроЗерно» Владимир Петриченко. Урожайность последнего в среднем по стране ожидается примерно на прошлогоднем уровне — немногим более 13 ц/га.

В региональном разрезе заметная прибавка урожая должна быть в Приволжском федеральном округе — сбор вырастет с 2,8 млн т в 2015-м до 3,2 млн т в этом году. Местные аграрии расширили посевы на фоне высоких цен сезона-2015/16, отмечает эксперт, когда подсолнечник в ПФО стоил почти как на Юге или в Центре, хотя традиционно

Копирование и воспроизведение в любой форме без письменного согласия
ГБУ КК «Кубанский сельскохозяйственный ИКЦ» не допускается

здесь он заметно дешевле. Кроме того, в 2014/15 сельхозгоду в Оренбургской и Самарской областях были введены новые мощности по переработке, а усиление спроса тоже мотивирует хозяйства уделять больше внимания подсолнечнику. В сезоне-2016/17 В Волгоградской области заработает Новоаннинский МЭЗ «Каргилл» на 650 тыс. т сырья в год. Сам регион не сможет обеспечить потребности нового предприятия, поэтому у соседних областей Приволжья появится еще один рынок сбыта.

Почти на четверть по сравнению с прошлым годом увеличится сбор в Сибири — с 396 тыс. т до 490 тыс. т, что существенно для региона. Плюс 10% к объемам производства 2015-го покажет Северный Кавказ. В остальных округах урожай ожидается примерно на прошлогоднем уровне.

Закупочные цены на подсолнечник по регионам на прошлой неделе озвучивались как:

Регион	Цена руб/т
Волгоградская область	21000
Воронежская область	21000
Краснодарский край	21000
Самарская область	21000
Саратовская область	21000
Ставропольский край	21000
Белгородская область	21500
Тамбовская область	21000
Ростовская область	21000

Урожай сои в этом году будет рекордным

Производство сои в текущем году может достигнуть рекордного уровня в 2,7 млн т (в 2015-м 2,6 млн т). Рост произойдет за счет увеличения посевов и урожайности, прогнозирует аналитическая компания «ПроЗерно».

В главных регионах-производителях — Дальневосточном и Центральном — прибавка урожая ожидается в пределах 2%. Приволжье и Сибирь покажут рост на 14% и 30%, но, учитывая, что в сумме на них приходится всего около 5% от общего сбора страны, такое увеличение не сыграет большой роли, рассказывает гендиректор «ПроЗерно» Владимир Петриченко. На Юге производство напротив снизится на 6%, в первую очередь из-за уменьшения посевов с почти 200 тыс. га в 2015-м до 181 тыс. га в этом году.

Экспорт соевых бобов в сезоне-2016/17 (сентябрь-август) тоже обещает быть рекордным, будет вывезено около полумиллиона тонн. В завершающемся сельхозгоду поставки сои за рубеж оценочно составят около 475 тыс. т. «На экспорт уходит в основном дальневосточная соя и преимущественно в Китай, — уточняет Петриченко. — Поставкам способствует обнуление таможенной пошлины в 2015 году, высокий спрос со стороны соседнего государства, удобная логистика и пока отсутствие крупных переработчиков сои в ДФО». С 2017 года ситуация может измениться, так как в Амурской области строятся специализированные МЭЗы, как только они будут запущены, экспорт агрокультуры прекратится или станет незначительным. Гораздо выгоднее продавать за рубеж продукцию переработки — соевый шрот, а не сырье.

Кроме того, возможен рост до максимального за все время объема в 450 тыс. т вывоза соевого масла. «Но нужно учитывать, что это не главный отраслевой показатель, а индикатор работы «Содружества» (крупнейший переработчик сои в стране) — того, как компании удается найти покупателя на внутреннем рынке, ведь практически весь объем экспорта этой продукции обеспечивает именно она», — обращает внимание эксперт. Основные импортеры — страны Африки и ЕС. Поставки соевого масла за рубеж динамично повышаются с сезона-2012/13, одновременно с ростом объемов переработки «Содружества». За это время экспорт увеличился почти в 3,5 раза.

Производство рапса в стране может остаться на уровне прошлого года

Урожай прогнозируется на уровне 1,06 млн тонн. Урожай рапса в текущем году может составить 1,06 млн т, прогнозирует «ПроЗерно». Не исключена корректировка оценки в сторону уменьшения, в зависимости от того, как пройдет уборка ярового рапса, акцентирует гендиректор компании Владимир Петриченко.

После прошлогоднего провала, когда урожай рапса упал до 1,01 млн т против 1,3 млн т в рекордном 2014-м, объемы немного повысятся. Прибавку, если она произойдет, обеспечат не посевы, которые снизились с 1,02 млн га до 0,99 млн га, а более высокая урожайность, поясняет эксперт. Ожидается, что в среднем по стране она составит около 10,7 ц/га, в то время как в прошлом году была менее 10 ц/га.

Центральные регионы в этом году вероятно восстановят производство рапса после спада 2015 года, когда объемы упали с 450 тыс. т до 335 тыс. т. В этом году здесь соберут около 355 тыс. т. Увеличение урожая более чем на 40% до 200 тыс. т ожидается в Приволжье, на 20% до 222 тыс. т — в Сибири, прогнозирует Петриченко. Северный Кавказ, еще в прошлом году более чем вдвое сокративший объемы производства — с 200 тыс. т до менее чем 90 тыс. т, в этом выйдет на такой же показатель.

В ЮФО продолжится падение: прошлогоднее снижение было более чем двукратным (со 130 тыс. т до 55 тыс. т), в этом году из-за засушливой осени 2015-го и недосева урожай озимого рапса в округе уменьшится еще в два раза — по прогнозу, до 28 тыс. т. На Северо-Западе из-за большой гибели посевов в Калининградской области сбор озимого рапса сократится на 23% — со 106 тыс. т до 80 тыс. т. К слову, неблагоприятные погодные условия зимой негативно повлияли на агрокультуру и в странах Восточной Европы.

Копирование и воспроизведение в любой форме без письменного согласия
ГБУ КК «Кубанский сельскохозяйственный ИКЦ» не допускается

Таким образом, хотя урожай ярового рапса будет выше прошлогоднего — если не возникнет проблем во время уборочной кампании, то 897 тыс. т против 747 тыс. т — эта прибавка не позволит компенсировать сокращение объема озимого, считает Петриченко. В прошлом году его собрали 266 тыс. т, в этом — немногим более 170 тыс. т.

Краткий вывод:

Рынок спокоен, если события и происходят, но на уровне утверждения инициатив государством. В основном это вопрос экспорта и пошлин, которые более детально и в хронологическом порядке приведены выше, в подборке новостей нашего бюллетеня, начиная со страницы №5.

Большинство аналитиков предрекает дальнейший (правда небольшой) рост цен как на зерновые, так и на масличные культуры на отечественном рынке.

© 2016 Отдел аналитики, телекоммуникаций и компьютерных технологий. E-mail: ikc05@mail.ru; (861) 258-36-22

Копирование и воспроизведение в любой форме без письменного согласия
ГБУ КК «Кубанский сельскохозяйственный ИКЦ» не допускается

2. Российский и мировой рынок сахара

Джамбулат Хатуов: наша задача – увеличение производства сахарной свеклы и модернизация перерабатывающих мощностей

22 августа первый заместитель министра сельского хозяйства Российской Федерации Джамбулат Хатуов, по поручению министра сельского хозяйства РФ Александра Ткачева, посетил с рабочим визитом Курскую область.

В рамках поездки были обсуждены задачи, связанные с производством сахарной свеклы, а также дальнейшей модернизацией перерабатывающих мощностей.

Джамбулат Хатуов в рамках визита в регион посетил поля, где сейчас идет уборка сахарной свеклы, ознакомился с деятельностью ООО «КурскАгро» (компания ГК «Продимекс»).

«Мы увидели завод, на котором началась полная модернизация производства. Общий объём вложений в проект составит более 2,5 млрд рублей. Это хороший пример правильной инвестиционной политики бизнеса, который по-настоящему думает о будущем. Важно, что в Курской области для таких проектов созданы благоприятные условия - здесь имеется хорошая сырьевая база для сахарного производства, к тому же, власти региона уделяют серьезное внимание развитию сельхозпроизводства и переработки. Нас радует рост урожайности сахарной свеклы в Курской области. Это показатель профессионализма местных аграриев, их грамотной работы в сфере технологии производства и севооборота. Есть уверенность в том, что рост объемных показателей и стабильная рентабельность производства в Курской области становятся устойчивым явлением», - заявил Джамбулат Хатуов.

Сегодня «Продимекс» обладает одним из крупнейших земельных банков страны. Агрохолдингу принадлежит более шестисот тысяч гектаров земель в восьми российских регионах, в том числе и в Краснодарском крае. Каждая четвертая ложка сахара в стране сегодня вырабатывается на заводах «Продимекс».

Заводы компании способны перерабатывать более 80 тыс. тонн сахарной свеклы в сутки, а суммарный годовой объем переработки составляет 7,6 млн тонн.

На 31 августа 2016 года накопано 4,2 млн. тонн сахарной свеклы

По оперативным данным органов управления АПК субъектов Российской Федерации по состоянию на 31 августа 2016 года сахарная свекла (фабричная) выкопана с площади 93 тыс. га или 8,4% к посевной площади (в 2015 г. – 92,1 тыс. га). Накопано 4,2 млн. тонн (в 2015 г. – 3,7 млн. тонн), при урожайности 447 ц/га (в 2015 г. – 401,9 ц/га).

Согласно данным Союзроссахара, по состоянию на 31 августа т. г. уборку сахарной свеклы ведут хозяйства Южного, Северо-Кавказского, Центрального, Приволжского и Сибирского федеральных округов.

Переработка сахарной свеклы в РФ

По данным Союзроссахара на 29 августа т.г. сахарную свеклу перерабатывают 37 сахарных заводов.

За прошедшую неделю переработку сахарной свеклы начали еще 12 заводов, в том числе 11 в Центральном федеральном округе и 1 в Приволжском.

Производство сахара увеличилось до 21,8 тыс. тонн в сутки, что на 4,1 тыс. тонн превышает суточное потребление в стране.

Всего заготовлено от начала производства 3,6 млн. т сахарной свеклы (в 2015 г. – 3,2) и выработано 383,0 тыс. т сахара (в 2015 г. – 367,0).

Валовой сбор сахарной свеклы ожидается в пределах 44 млн. тонн, что соответствует уровню 2012 года и на 5 млн. тонн больше результатов 2015 года.

В большинстве свеклосеющих регионов, прошедшие дожди и благоприятные погодные условия способствуют увеличению урожайности сахарной свеклы в среднем на 15-20%, одновременно отмечается снижение ее качественных показателей, в том числе сахаристости.

По данным Росстата *объем производства* сахара-песка в январе-июле 2016 года – 368,4 тыс. т, что на 43,9% меньше, чем за аналогичный период 2015 года. При этом вследствие значительного уровня запасов сахара, произведенного из сахарной свеклы, объем ресурсов внутреннего рынка достаточен.

Объем импорта в Россию сахара белого (по данным ФТС России) в январе – июне 2016 года снизился на 11,8% и составил 162,6 тыс. т (в январе-июне 2015 года – 184,4 тыс. т).

По данным ФТС России по состоянию на 3 июля 2016 г. *импорт сахара-сырца* с начала текущего года составил 176,6 тыс. т, что в 2,6 раза меньше аналогичного периода 2015 года (453,2 тыс. т).

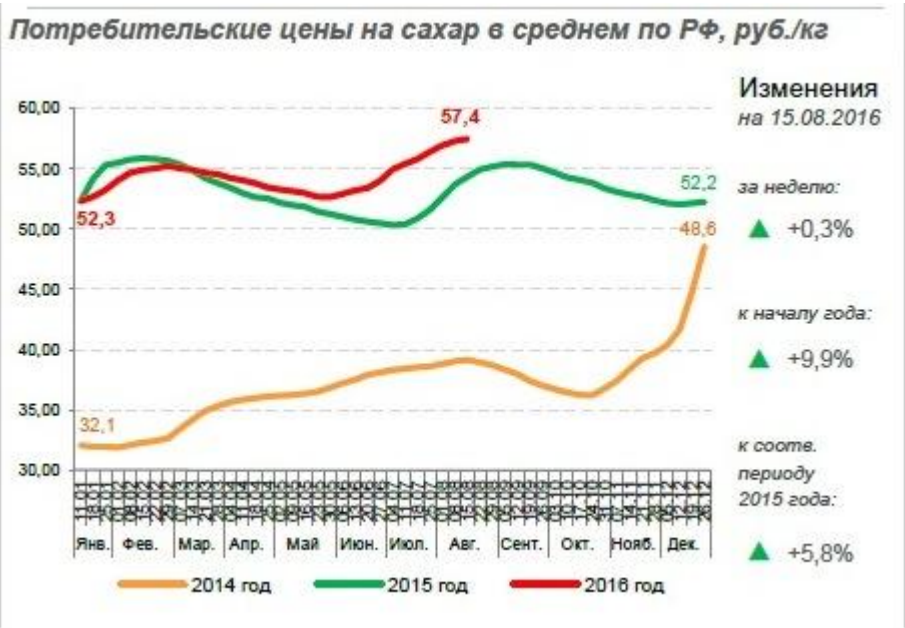

Копирование и воспроизведение в любой форме без письменного согласия
ГБУ КК «Кубанский сельскохозяйственный ИКЦ» не допускается

По состоянию на 24 августа 2016 г. *оптовая цена* на сахар в ЮФО снизилась на 7,9% (- 17,5% с начала года) и составила 36,30 руб./кг.

Цены промышленных производителей в июле 2016 г. составили: на сахар белый свекловичный – 40,41 руб./кг (+ 4,8% за месяц, + 10,9% с начала 2016 года), на сахар белый тростниковый – 42,69 руб./кг (+ 18,0% за месяц, + 46,0% с начала года).

Потребительская цена по состоянию на 22 августа 2016 г. сложилась на уровне 57,41 руб./кг и не изменилась за неделю(+ 9,5 % с начала года).

Потребление сахара в расчете на душу населения в 2015 году по оценке составило 40,0 кг при рациональной норме 24 - 28 кг.

Россия: С 23 по 29 августа 2016 года потребительские цены на сахар снизились на 1%

С 23 по 29 августа 2016 года - в России потребительские цены на сахар снизились на 1%, об этом Sugar.Ru сообщили в пресс-службе Росстата.С начала августа 2016г. потребительские цены на сахар не изменились, а с начала года (к концу декабря 2015г.) - на 8,4%.

© 2016 Отдел аналитики, телекоммуникаций и компьютерных технологий. E-mail: ikc05@mail.ru; (861) 258-36-22

Копирование и воспроизведение в любой форме без письменного согласия
ГБУ КК «Кубанский сельскохозяйственный ИКЦ» не допускается

Динамика роста сахарной свеклы в Российской Федерации

Динамика роста сахарной свеклы на пробных участках в свеклосеющих хозяйствах по данным сахарных заводов в среднем по России по состоянию на 24.08.2016 г.:
масса корня - 482 г. (в 2015 г. - 462 г.; в 2014 г.- 450 г.);
масса ботвы - 309 г. (в 2015 г. - 393 г.; в 2014 г. - 287 г.);
сахаристость - 14,49% (в 2015 г.- 15,66%; в 2014 г. – 16,40%).

Россия: Цены на сахар выросли на 4,6% в июле

Согласно данным мониторинг "О текущей ситуации в экономике Российской Федерации в январе-июле 2016 года", опубликованным Минэкономразвития РФ - второй месяц подряд лидером роста цен стал сахар. В июле рост цен усилился до 4,6% с 2,4% в июне на фоне сезонного роста спроса и повышения цен на мировых рынках. При ориентации на мировые цены усилился рост цен производителей на сахар - 5,2% в июле, 11,9% с начала года.

Максимальный рост розничных продаж в июле месяце по сравнению с июнем был зафиксирован по сахару - на 54,5 %.

сравнению с аналогичным периодом 2015 года. Производство сахара белого тростникового в твердом состоянии в январе-июле 2016 года по отношению к аналогичному периоду 2015 года сократилось на 64,4 процента.
Цена производителей сахара белого свекловичного в июле 2016 года составила 40,4 рублей за килограмм против 38,4 рублей за килограмм в июне 2016 года. По мнению экспертов, такая динамика связана с повышенным спросом со стороны основных сахароперерабатывающих регионов России.

Падение цен на сахар остановилось (обзор цен)

По данным мониторинга цен Sugar.ru, за период с 18.08.2016 по 25.08.2016 курс доллара поднялся на 1,3% (на 18.08 - 63,99 р./$, на 25.08 - 64,81 р./$). Рублевая московская цена на сахар понизилась на 2,90 руб./кг (-7,04%), краснодарская цена понизилась на 1,90 руб./кг (-5,01%). Долларовая московская цена на сахар понизилась на $0,053 /кг (-8,23%), краснодарская цена понизилась на $0,037 /кг (-6,25%).

На прошедшей неделе падение цен продолжилось, но начиная с 19 августа, наблюдаются попытки развернуть падающий тренд. Если за прошлую отчетную неделю (11-18 августа) минимальные цены на оптовые объемы сахара в Краснодаре упали на 2,80 руб./кг, то за текущую – (18-25 августа) на 1,90 руб./кг. 25 августа Продимекс и часть продавцов после утренних продаж немного повысили цены. Русагро продолжает предлагать по 33.50 руб./кг, но значительно увеличило время отгрузки, теперь это до 28 сентября. Возможно это вызвано дефицитом наличного сахара, пока в переработку активно не включились заводы центральной части России, возможно последними данными по сахарной свекле, показывающими более низкую сахаристость, чем в прошлом году.

Краснодарский край

Сахарные заводы Краснодарского края приняли на переработку более 2 миллионов тонн сахарной свёклы

В Краснодарском крае продолжается уборка и переработка сахарной свёклы. На сегодняшний день сахарные заводы края приняли к переработке более 2 миллионов тонн свеклокорней.
В работе по переработке сахарной свёклы задействованы мощности всех 16 сахарных заводов края. Ими фактически заготовлено 2 013 тыс. тонн свёклы, переработано 1 825 тыс. тонн, выработано 217 тыс. тонн сахара и 51,4 тыс. тонн сушёного жома.
На эту же дату в 2015 году было заготовлено 1 697,6 тыс. тонн свёклы, переработано 1 562,7 тыс. тонн, выработано 199,2 тыс. тонн сахара и 44,1 тыс. тонн сушёного жома.
Напомним, в текущем году, после продолжительного простоя, к переработке свеклокорней приступили два сахарных завода - Тимашевский и Курганинский. На текущий момент Тимашевским сахарным заводом заготовлено 30,8 тыс. тонн свёклы, переработано 26,1 тыс. тонн, выработано 1,6 тыс. тонн сахара. Курганинским сахарным заводом заготовлено 24,9 тыс. тонн свёклы, переработано 13,7 тыс. тонн, выработано 0,9 тыс. тонн сахара.

В Новопокровском районе в разгаре уборка сахарной свеклы нового урожая

По состоянию на 17 августа с площади 643 гектара накопано 27645 тонн сладких корнеплодов. Средняя урожайность — 430 центнеров на круг.
Наряду с этой работой в хозяйствах, занимающихся животноводством, ведется уборка кукурузы на силос. На указанную дату заготовлено 6500 тонн этого сочного корма. Производство молока в крупных и средних сельхозпредприятиях района в эти дни составляет 8,36 тонны, среднесуточный надой на фуражную корову — 15,6 кг. Данные показатели больше прошлогодних за этот же период.

Сахзаводы Кубани в 2016г. намерены увеличить переработку свеклы на 19%

Сахарные заводы Краснодарского края планируют переработать 10 млн тонн сахарной свеклы в 2016г., сообщает пресс-служба министерства сельского хозяйства и перерабатывающей промышленности региона. Это на 19% больше, чем в прошлом году. По данным на 12 августа, заводы заготовили немногим более 1 млн тонн сахарной свеклы. Из них на переработку отправлено 916 тыс. тонн, выработано 101,5 тыс. тонн сахара и 24,4 тыс. тонн сушёного жома.
Всего в крае заготовку сахарной свеклы ведут 15 сахарных заводов. С 15 августа к ним присоединится 16-й: Курганинский сахарный завод.

На сахарном комбинате «Курганинском» начали переработку свеклы

В Курганинском районе после нескольких лет простоя в августе начал работать сахарный завод. В цехах установили новое оборудование, отремонтировали вышедшее из строя и наняли специалистов.

Копирование и воспроизведение в любой форме без письменного согласия
ГБУ КК «Кубанский сельскохозяйственный ИКЦ» не допускается

За первую рабочую неделю там произвели больше 1 тыс. т сахара. Чтобы добиться таких результатов, пришлось увеличить штат сотрудников в 15 раз, это 600 новых рабочих мест.

«Старались нанимать тех людей, тот обслуживающий персонал, который работал в последние производственные сезоны на этом предприятии, потому что людей с таким опытом работы на сахарном заводе очень мало и они действительно должны знать предприятие. Потому что сахарники — они и есть сахарники», — сказал исполнительный директор сахарного комбината «Курганинский» Игорь Куликов.

Получение сахара — трудоемкий процесс. Свекла проходит несколько стадий предварительной обработки. На первом этапе производства партию корнеплодов весом около 3,5 т отправляют на мойку, а после нарезают мелкой соломкой. Следующий этап — получение сахарозы.

Почти весь процесс на заводе автоматизирован. Вручную проверяется только результат работы машин. К примеру, кристаллизация — это завершающая стадия перед тем, как сахарная масса попадет в центрифугу. После нее она станет похожа на сахар, который люди привыкли видеть на прилавках магазинов. Сушка, упаковка — и товар готов.

Сезон сбора свеклы только начался, ее будут убирать с полей до середины октября. В этом году курганинский завод планирует переработать 300 тыс. т свеклы, в следующем году — 500 т.

Информация о ходе уборки сахарной свеклы в Краснодарском крае на 31.08.16г.

НАИМЕНОВАНИЕ	Ед. изм.	2016 год			на эту дату 2015	+ - к 2015г.
		Намеч.	Факт.	%		
Фактически убрано	т.га	186,9	45,0	24	44,2	0,8
Валовой сбор	т.тн		2233,0		1989,4	243,6
Урожайность	ц/га		496,2		450,0	46,2

По состоянию на 31 августа т.г*, сахарной свеклы* убрано 45 тыс. га или 24% от общей площади этой культуры.

Средняя урожайность по Краснодарскому краю составляет 496,2 ц/га, что выше по сравнению с урожайностью 2015г. на эту же дату на 46,2 ц/га. Максимальная урожайность отмечена в следующих районах: Успенском, Новокубанском, Отрадненском, Выселковском.

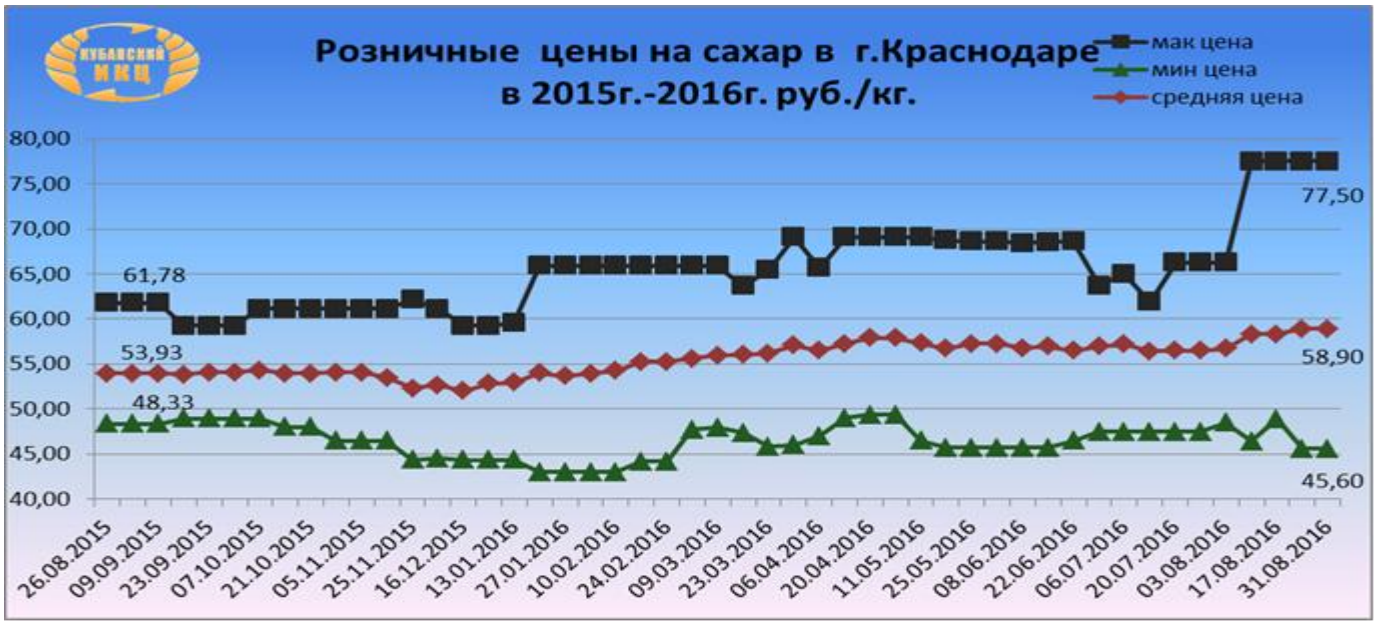

Копирование и воспроизведение в любой форме без письменного согласия
ГБУ КК «Кубанский сельскохозяйственный ИКЦ» не допускается

Средние розничные цены на сахар в г. Краснодаре на 31.08.2016г. сложились следующим образом: максимальное среднее значение потребительской цены на сахар составило 77 руб.50 коп. Минимальная цена за 1 кг. сахара в столице Кубани равна 45 руб. 60 коп. Средняя розничная цена 1 кг. сахара установилась на уровне 58 руб. 90 коп.

Индекс потребительских цен на сахар в Краснодарском крае (по данным krsdstat)

Наименование	2016г.			
	8 августа к 1 августа	15 августа к 8 августа	22 августа к 15 августа	29 августа к 22 августа
Сахар-песок	100,5	101,2	100,4	97,3

Потребительские цены на сахар в Краснодарском крае и отдельных городах (по данным krsdstat)

Город	Средние цены за кг, руб.		% изменение
	29.08.15г.	22.08.16г.	
Краснодарский край	57,83	59,41	-2,7
Краснодар	58,06	58,29	-0,4
Армавир	52,15	56,18	-7,2
Ейск	61,77	62,31	-0,9
Новороссийск	58,50	60,49	-3,3
Сочи	61,68	61,81	-0,3
Туапсе	58,68	62,15	-5,6

На полях Усть-Лабинского района продолжается уборка сахарной свеклы

На полях Усть-Лабинского района Краснодарского края продолжается выкопка сахарной свеклы, сообщает газета "Сельская новь". По состоянию на 24 августа, в уборку сладкого урожая включились СПК СК «Родина» и СПК (колхоз) «Восток». Из 7 357 гектаров свекловичного поля района убрано 807 га (11%). Валовой сбор составил 32 918 тонн. Средняя урожайность корнеплодов поднялась до 407,9 ц/га.

Наименование с/х предприятия	Сахарная свекла		
	Уборочная площадь, всего, га	Валовой сбор, т	Урожайность, ц/га
АО «КУБАНЬ»	4700	23246,5	397,4
АО АФ «МИР»	428		
ПР-ТИЕ «НИВА»	682		
СПК СК «РОДИНА»	600	2906,0	461,3
СПК (к-з) ВОСТОК»	718	6765,0	425,5
Итого:	**7128**	**32918**	**407,9**

Мировой рынок сахара

Цены на сахар в ЕС продолжают расти

В июне среднеевропейская цена на сахар составила 436,0 евро/т, что на 5,3% больше, чем год назад. Об этом сообщает "Укрцукор", со ссылкой на данные Европейской комиссии.

Стоит отметить, что за аналогичный период цены на сахар в мире выросли на 42,2%. За месяц цены на сахар в ЕС увеличились на 0,7%.

Среди стран ЕС наибольший рост цена на сахар и сладости за год отмечается в Венгрии (8,1%), Болгарии (7,1%) и Латвии (5,9%).

О ценовой динамике на сахар в странах ЕАЭС и СНГ

По данным аналитической службы Союзроссахара, за последнюю декаду августа отмечается снижение оптово-отпускных цены производителей сахара в странах ЕАЭС (см.таблицу). Наибольшая корректировка цен отмечается в Республике Казахстан, где по состоянию на 30 августа цены снизились на 12%.

(без НДС)

Страна	На 22.08. 2016 г.	На 30.08. 2016 г.	Изменение, +/-%
ЕАЭС			
Армения	516	527	2%
Беларусь	652	644	- 1%
Казахстан	646	568	-12%
Кыргызстан	656	640	- 2%
Россия	536	522	- 3%

Украина

В Украине произведено 6,5 тыс. тонн сахара

По состоянию на 31 августа 2016 (с начала сезона) в Украине произведено 6,5 тыс. тонн сахар белого, сообщает "Укрцукор".

Копирование и воспроизведение в любой форме без письменного согласия
ГБУ КК «Кубанский сельскохозяйственный ИКЦ» не допускается

За сутки произведено 1,48 тыс. тонн сахара и переработано 14,8 тыс. тонн сахарной свеклы. Сейчас в Украине работают 4 сахарных завода, расположенных в Винницкой области.

До конца 2016 года Украина экспортирует 250 тыс. т сахара

Украинские компании планируют экспортировать до конца 2016 года 250 тыс. тонн сахара.

Об этом сообщает пресс-служба ассоциации "Укрцукор".

В пресс-службе уточнили, что среди основных стран-импортеров украинского сахара является Грузия, Израиль, Азербайджан, а также Гонконг и другие страны Азии.

Напомним, в этом году в Украине посевная площадь сахарной свеклы составила 284 тыс. га, что больше по сравнению с прошлым годом почти на 30%. По оценкам экспертов, прогнозируемый урожай приблизится к 13 млн тонн.

В "Укрсахаре" также прогнозировали, что в течение 2016/2017 маркетингового года украинские заводы произведут около 2 млн тонн сахара.

Заводы могут произвести 1,8-1,85 млн тонн сахара из свеклы-2016

Сахарные заводы Украины могут произвести 1,8-1,85 млн тонн сахара из сахарной свеклы урожая 2016 года. Об этом говорится в данных Минагрополитики.

Производство сахарной свеклы в 2016 году может составить 13 млн тонн. В 2016 году сахарная свекла посеяна на площади 294 тыс. га, или на 24% больше, чем в 2015. В Минагрополитики уверены, что в 2016/2017 МГ рынок сахара в Украине будет стабильным.

Белоруссия:

Урожай сахарной свеклы в 2016 году прогнозируют на уровне 4800 тысяч тонн

Урожай сахарной свеклы в этом году прогнозируется на уровне 4800 тысяч тонн, примерно на миллион больше, чем в прошлом. Правда, госзаказ, под который выделяются деньги, составляет почти 2,1 миллиона тонн. Это примерно в два раза меньше, чем раньше. Он сформирован исходя из внутренних потребностей, а как рассчитываться за остальную свеклу - решать переработчикам.

Свекловичное поле республики занимает около 96 тысяч гектаров. По сравнению с предыдущим годом оно сократилось примерно на 6 тысяч. Одни сельхозпредприятия подкорректировали специализацию, другие, в основном мелкие производители, вообще отказались. Но уже очевидно, что сокращение площадей не скажется на валовом сборе. По последним данным сахарных заводов, вес корнеплодов в среднем - 469 граммов, примерно на 80 граммов больше, чем на это же время в прошлом году. Не ожидается проблем и с сахаристостью. Она уже составляет 14 процентов, а именно сейчас корнеплоды активно набирают сахар и за две декады, до начала реализации первых партий, пополнят его запасы. Тем более что синоптики обещают благоприятные дни. Примерно через неделю хозяйства начнут убирать сахарную свеклу, чтобы с первых дней сентября заводы смогли приступить к переработке. Зимой ее можно будет закончить раньше. За реализацию в счет госзаказа в ранние и поздние сроки к закупочной цене установлены надбавки. Неплохой стимул для производителей

В Беларуси получен сахар из нового урожая

По информации Ассоциации сахаропроизводителей «Белсахар» 25 августа начал переработку сахарной свеклы нового урожая ОАО «Городейский сахарный комбинат».

Заготовлено около 25 тысяч тонн сахарной свеклы. Средняя сахаристость корней составила 16,2%.

Пуск остальных трех организаций сахарной отрасли республики запланирован на 01 сентября.

На Нью-Йоркской товарно-сырьевой бирже наблюдалось увеличение биржевых котировок на сахар - сырец. По состоянию на 24 августа 2016 г. котировки сложились на уровне 446 долл. США/т (+ 2,5% за неделю).

Ценовая стабильность: в пятницу сахарные фьючерсы почти не изменились

В пятницу сахарные фьючерсы почти не изменились, так как рынок балансирует между крупными краткосрочными поставками и ограниченной среднесрочной перспективой. Об этом сообщает пресс-служба ассоциации "Укрцукор", со ссылкой на агентство "Рейтер".

Копирование и воспроизведение в любой форме без письменного согласия
ГБУ КК «Кубанский сельскохозяйственный ИКЦ» не допускается

Фьючерсы на сахар (с поставкой в октябре) снизились до 20,55 центов/фунт (452,6 долл./т), по состоянию на (13:50 по Гринвичу), поскольку цены колебались между твердой позицией на уровне 19,50 центов (429,5 долл./т) и 21 центом (462,6 долл./т). Этот диапазон содержался более трех недель.

«Рынок замедлился и не в состоянии двигаться по заданной траектории», - отметил аналитик Commonwealth Bank of Australia (CBA) Тобин Горей. По словам дилеров, увеличены объемы переработки тростника в Бразилии гарантируют крупные поставки в ближайшее время, хотя дождливая погода замедлила ход уборки.

Однако, в этом году прогнозируется слабый урожай у крупнейшего мирового производителя. Ожидается замедление поставок в конце этого года и в первом квартале 2017 года, при этом большинство аналитиков предсказывают еще один глобальный дефицит в следующем сезоне.

Дилеры отмечают, что ценовое падение с октября по март может продолжиться, так как фонды уже со следующего месяца возобновят свою длинную позицию. Октябрьская цена на белый сахар была неизменной (538,70 долл./т).

Торги на Лондонской бирже, в том числе и по белому сахару, будут закрыты в понедельник в связи с государственным праздником, в то время как в Нью-Йорке - откроются позже, а закроются в обычное время.

© 2016 Отдел аналитики, телекоммуникаций и компьютерных технологий. E-mail: ikc05@mail.ru; (861) 258-36-22

Копирование и воспроизведение в любой форме без письменного согласия
ГБУ КК «Кубанский сельскохозяйственный ИКЦ» не допускается

3. Российский и мировой рынок удобрений и средств защиты растений

На 1 августа сельхозпроизводителями приобретено на 11% минеральных удобрений больше, чем в прошлом году — МСХ РФ

По оперативной информации органов управления АПК субъектов Российской Федерации, с 1 января по 1 августа 2016 года сельхозтоваропроизводители приобрели 1,89 млн тонн действующего вещества (далее – д.в.) минеральных удобрений, что на 189,3 тыс. тонн д.в. или 11% больше, чем на соответствующую дату 2015 года.

Накопленные ресурсы минеральных удобрений (с учетом остатков 2015 года) составляют 2,12 млн тонн д.в., что на 219,2 тыс. тонн д.в. больше, чем на соответствующую дату 2015 года.

По состоянию на 1 августа 2016 года средняя цена наиболее потребляемых форм минеральных удобрений с учетом НДС, тары, транспортных и дистрибьюторских затрат в сравнении с аналогичной датой 2015 года составляет: на аммиачную селитру – 14 тыс. 799 рублей за тонну (+2%), карбамид – 19 тыс. 171 рубль за тонну (+0,1%), калий хлористый – 15 тыс. 399 рублей за тонну (+22%), азофоску – 22 тыс. 757 рублей за тонну. (+10%), аммофос – 30 тыс. 676 рублей за тонну (+16%).

По данным органов управления АПК субъектов РФ, потребность в минеральных удобрениях в 2016 году для проведения сезонных полевых работ составляет 2,6 млн тонн д.в.

Приобретение минеральных удобрений АПК (в пересчете на 100% д.в.)

По оперативной информации органов управления АПК субъектов Российской Федерации, с 1 января по 29 августа 2016г. сельхозтоваропроизводители приобрели **2123,5 тыс.тонн д.в**. минеральных удобрений, что на **238,7 тыс.тонн д.в** .**больше,** чем на соответствующую дату в 2015 году.

Накопление минеральных удобрений АПК (в пересчете на 100% д.в.) по состоянию на 04.07.2016 г.

По оперативной информации органов управления АПК субъектов Российской Федерации по состоянию на 29 августа 2016 г. накопленные ресурсы минеральных удобрений (с учетом остатков 2015 года) составляют 2357,7 тыс. тонн д.в., что на 268,9тыс. тонн д.в. больше, чем на соответствующую дату в 2015 году.

ПоданныморгановуправленияАПКсубъектовРоссийскойФедерации,потребность в минеральных удобрениях в 2016 году для проведения сезонных полевых работ составляет 2602,9 тыс.тонн д.в., в том числе весенних полевых работ–1782,3 тыс.тонн д.в.

Копирование и воспроизведение в любой форме без письменного согласия
ГБУ КК «Кубанский сельскохозяйственный ИКЦ» не допускается

РЖД сообщает о рекордных перевозках удобрений

В июле погрузка удобрений на сети РЖД снизилась к прошлогоднему рекордному уровню на 2,3% и составила 4,3 млн тонн. Всего с начала 2016 года по железной дороге было отправлено 30,6 млн тонн удобрений, что на 2,7% выше уровня 2015 года.

В июле внутренние перевозки к уровню прошлого года выросли на 3%, в то время как экспорт снизился на 6%. При этом почти вдвое увеличился импорт удобрений в РФ, преимущественно из Казахстана и Эстонии.

Падение экспорта обусловлено 20%-ым падением экспорта в Китай и двукратным — в Сирию. Поставки удобрений из России продолжают расти в Бразилию (на четверть) и Литву (на треть), а в Беларусь и Индию поставки выросли 4 раза. Экспорт удобрений на Украину находится на рекордно высоком уровне за последние 3 года.

Существенный экспортный потенциал российских удобрений может быть снижен за счет ввода пошлин Украиной, что, впрочем, может быть компенсировано ростом поставок в США. В среднесрочной перспективе перевозки минеральных удобрений могут сохраниться на текущем высоком уровне за счет стабильного спроса как на внутреннем, так и на внешнем рынках, а также могут вырасти по мере ввода новых мощностей.

Отгрузка минеральных удобрений отечественным сельхозтоваропроизводителям года
(по состоянию на 07.08.2016г. (тн, 100% д.в.))

Наименование удобрения	Период заготовки минеральных удобрений 2016 г. (сентябрь 2015г. - 7 августа 2016г.)	Период заготовки минеральных удобрений 2015 г. (сентябрь 2014г. - 9 августа 2015г.)	РОСТ (%) 2016 г. к 2015 г.
Аммиачная селитра	1 330 505,3	1 162 633,1	14,4
Карбамид	80 025,5	53 371,0	49,9
Аммофос	398 192,1	338 616,3	17,6
Калий хлористый	65 604,3	58 013,7	13,1
NPK 16:16:16	222 926,4	187 029,5	19,2
др. виды удобрений	450 987,3	319 900,7	41,0
Итого	**2 548 240,8**	**2 119 564,3**	20,2

Отгрузки минеральных удобрений сельскохозяйственным товаропроизводителям (по состоянию на 07августа 2016г.) составили **2548 тыс. тонн д.в.**, что **на 20,2 % больше**, чем за аналогичный период 2015 года.

(январь – 7 августа 2016 г., 2015 г. (тонн, 100% д.в.))

Наименование удобрения	2016 г.	2015 г.	РОСТ (%)
	январь - 7 августа	январь - 9 августа	2016 г. к 2015 г.
Аммиачная селитра	879 460,5	793 956,6	10,8
Карбамид	68 964,6	47 367,1	45,6
Аммофос	306 632,6	257 139,7	19,2
Калий хлористый	44 717,7	40 635,0	10,0
NPK 16:16:16	146 801,3	136 999,8	7,2
др. виды удобрений	325 097,0	223 968,7	45,2
Итого	**1 771 673,6**	**1 500 066,8**	**18,1**

Отгрузки минеральных удобрений сельскохозяйственным товаропроизводителям (с января по 07 августа) составили **1 771 тыс. тонн д.в.**, что **на 18,1 % больше**, чем за аналогичный период 2015 года.

Внутреннийрынокдляроссийскихпроизводителейминеральныхудобренийявляетсяприоритетным.

Производителиминеральныхудобренийгарантируютобеспечениевполномобъемеиассортиментезаявленнойпотребностисельскохозяйственныхтоваропроизводителейна2016год-2602,9тыс.тоннвпересчетена100%питательныхвеществ–д.в.

Дефицит минеральных удобрений отсутствует.

© 2016 Отдел аналитики, телекоммуникаций и компьютерных технологий. E-mail: ikc05@mail.ru; (861) 258-36-22

Копирование и воспроизведение в любой форме без письменного согласия
ГБУ КК «Кубанский сельскохозяйственный ИКЦ» не допускается

Цены на минудобрения снизились до 5-летнего минимума – «ФосАгро»

Российский и мировой рынки минудобрений в настоящее время переживают достаточно сложный период. При этом данное утверждение справедливо в отношении всех групп питательных веществ. Такое мнение высказал генеральный директор одного из крупнейших мировых производителей фосфорсодержащих удобрений – ОАО «ФосАгро» - Андрей Гурьев, сообщается на сайте компании.

«Цены на концентрированные удобрения упали до минимума за последние несколько лет, примерно до уровня 2009 г., и мы отмечаем сокращение показателей рентабельности в отрасли. Хотя мы и отмечали некоторое восстановление цен на зерновые в мае-июне, но недавнее давление на них было оказано, по сути, положительным фактором, - благоприятными условиями для урожая во многих регионах мира, и связанными с этим большими ожидания по объемам производства сельхозпродукции. Это – тенденция для роста спроса на питательные вещества в следующем сезоне, поскольку почва будет истощена, а также текущие низкие цены на питательные вещества будут способствовать увеличению потребления удобрений фермерами», - считает А.Гурьев.

При этом он добавил, что нынешние ценовые тенденции рынка минудобрений уже в скором времени могут измениться.

«Как я уже отметил, рынок удобрений сейчас проходит через стадию самого низкого уровня цен. И в скором времени, вероятно, мы увидим сокращение производства, особенно в отношении фосфорных удобрений. А это, в свою очередь, приведет к росту цен на продукцию уже до конца т.г», - отметил гендиректор «ФосАгро».

В "ФосАгро" рассказали о прохождении дна рынком удобрений

Рынок минудобрений проходит через стадию самого низкого уровня цен, в скором времени возможно сокращение избыточного производства, особенно в сегменте фосфорных удобрений, считает генеральный директор "ФосАгро" Андрей Гурьев, чьи слова приводятся в сообщении компании.

В то же время, если глобального сокращения производства не произойдет, по мере наступления низкого сезона в конце октября - ноябре рынок может увидеть дополнительное давление на цены в связи с запуском нового комплекса фосфорных и сложных удобрений на 1 млн тонн в Марокко.

В первом полугодии цены на DAP упали на 24% - до $361 за тонну (FOB Тампа) в связи с относительно низким сезонным спросом в Индии, слабой конъюнктурой рынка и ростом предложения вслед за запуском новых мощностей в Марокко. Цены на карбамид снизились на 30% - до $195 за тонну (FOB Балтика) из-за переизбытка предложения после запуска новых мощностей в США и Западной Африке, а также роста загрузки мощностей в Северной Африке.

В третьем квартале дальнейший рост объемов продаж из Марокко привел к снижению цены на DAP до $340 за тонну.

"Что касается дальнейшей ситуации в этом году, я полагаю, что рынок удобрений сейчас проходит через стадию самого низкого уровня цен. И в скором времени, вероятно, мы увидим сокращение производства, особенно в отношении фосфорных удобрений. В свою очередь, это приведет к росту цен", - полагает Гурьев.

По оценке "ФосАгро", факторы спроса на минудобрения в целом остаются благоприятными. Так, осенью ожидается возвращение сезонного спроса в Европе, США и Африке. Благоприятные погодные условия и сезонный спрос в Индии должны поддерживать импорт до второй половины октября. В Бразилии и Аргентине наибольшая активность закупок MAP ожидается в августе-сентябре перед началом сезона посева соевых бобов, что также должно оказать стабилизирующий эффект на рынок.

По оценке Международной ассоциации производителей удобрений (IFA), рост потребления фосфорсодержащих удобрений в 2016 году составит 800 тыс. тонн, или 2%, - до 41,6 млн тонн в действующем веществе. К 2020 году рост потребления фосфорсодержащих удобрений будет в среднем составлять 2,1% в год и достигнет 45,3 млн тонн. Наибольшие темпы роста потребления прогнозируются в Латинской Америке (4,2% в год), Африке (3,9% в год), Южной Азии (3,6% в год).

Динамика цен приобретения минеральных удобрений сельхозтоваропроизводителями в 2016 г., руб./т физ. вес (по данным органов управления АПК субъектов Российской Федерации)

Средние цены приобретения минеральных удобрений сельхозтоваропроизводителями 2016 года (руб./тонну физ.вес)

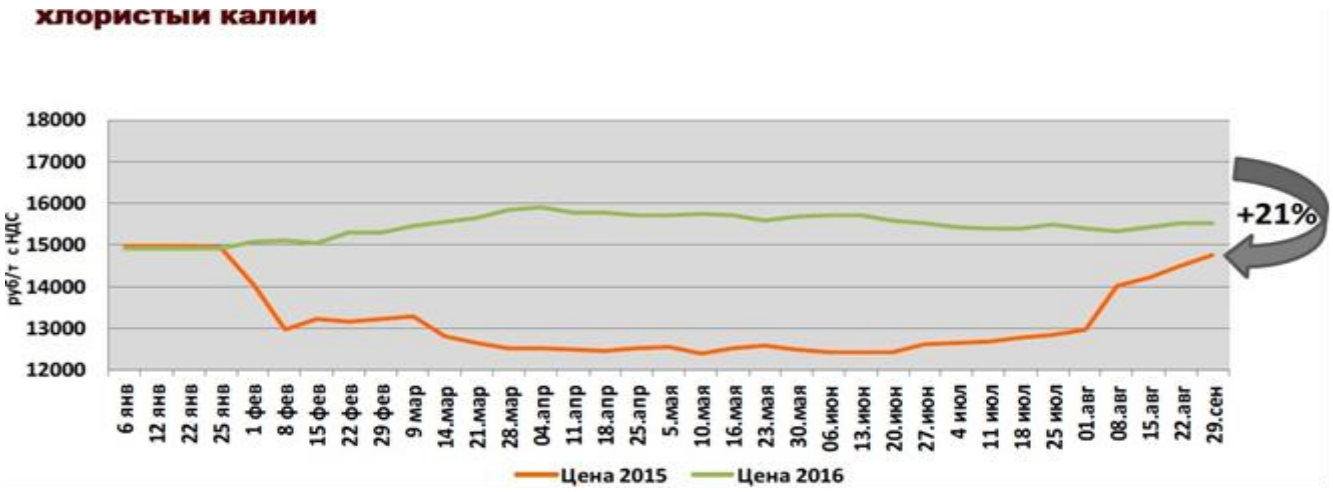

Копирование и воспроизведение в любой форме без письменного согласия
ГБУ КК «Кубанский сельскохозяйственный ИКЦ» не допускается

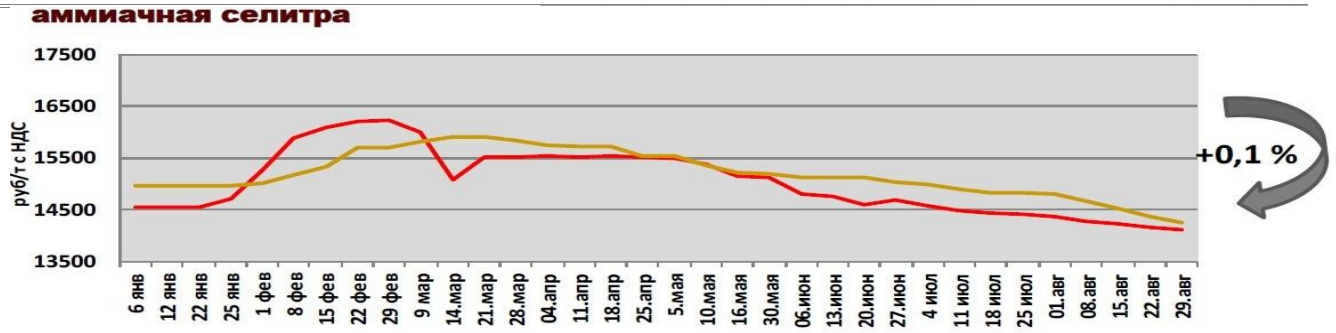

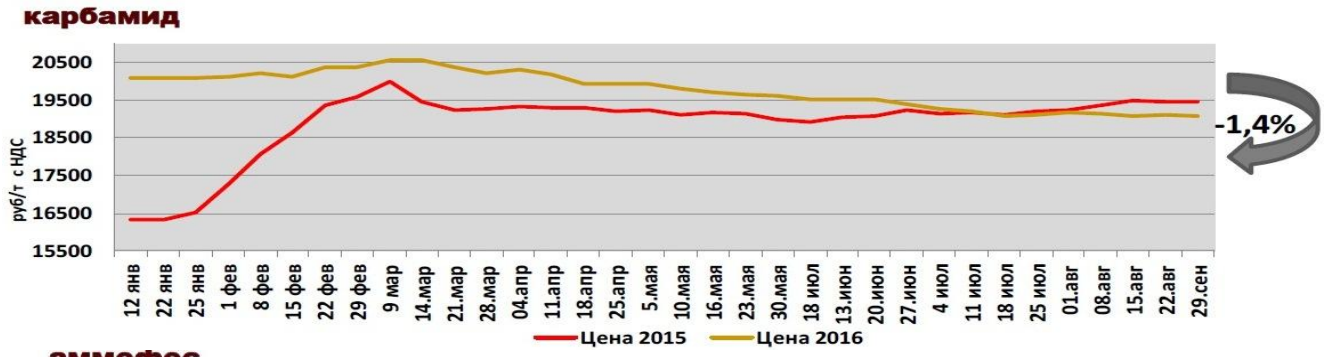

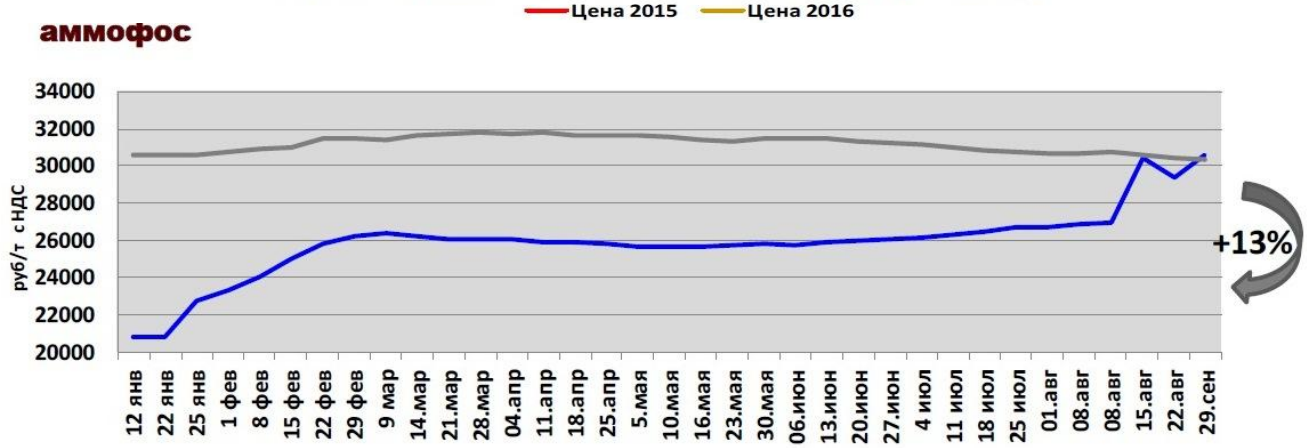

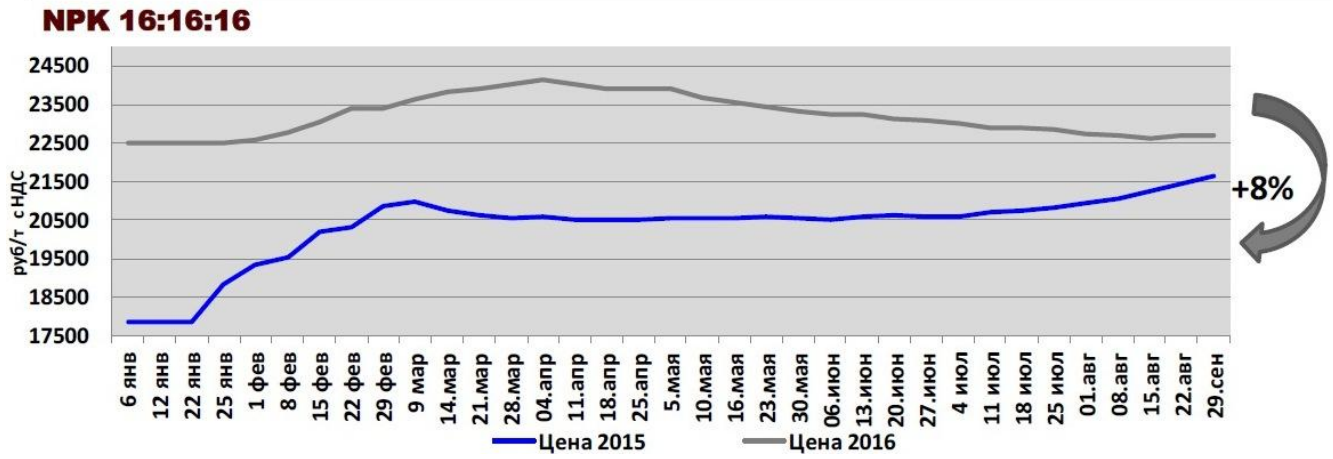

По состоянию на 29 августа 2016 г. средняя цена наиболее потребляемых форм минеральных удобрений с учетом НДС, тары, транспортных и дистрибьюторских затрат в сравнении с аналогичной датой 2015 года составляет: на аммиачную селитру –14249 руб./т. (+0,1%), карбамид –19093 руб./т. (-1,4%), калий хлористый –15521 руб./т (+21%), азофоску –22704 руб./т. (+8%), аммофос –30367 руб./т. (+13%).

Уралкалий заключил контракт на поставку хлористого калия в Китай

«Уралкалий» заключил контракт на поставку хлористого калия в Китай на 2016 г., сообщила компания. По контракту с консорциумом покупателей Sinochem, CNAMPGC и CNOOC «Уралкалий» поставит 600 000 т хлористого калия (без учета опционов) до января 2017 г.

Цена поставляемых в Китай калийных удобрений соответствует текущему рыночному уровню цен, отмечают Ведомости.

Копирование и воспроизведение в любой форме без письменного согласия
ГБУ КК «Кубанский сельскохозяйственный ИКЦ» не допускается

Ранее Белорусская калийная компания заключила контракт с тем же консорциумом на поставку 1,3 млн т хлористого калия до конца года по цене $219 за тонну.
Китай является крупнейшим импортером хлористого калия. Страна ежегодно потребляет 14–15 млн т хлористого калия, это 25% мирового рынка. Половину своего потребления Китай покрывает за счет импорта. Цена китайского контракта является ориентиром для других мировых рынков.

В январе-июне Россия экспортировала почти 16,5 млн тонн удобрений
В январе-июне 2016 г. Россия экспортировала 16,41 млн тонн основных видов минеральных удобрений на общую сумму $3,76 млрд. Об этом 8 августа сообщила Федеральная таможенная служба РФ.
Из указанного объема 6,41 млн тонн (на $1,19 млрд.) составили азотные удобрения, 5,26 млн тонн (на $1,13 млрд.) – калийные, 4,75 млн тонн (на $1,44 млрд) – комплексные.
Также в таможенном ведомстве сообщили, что объем импорта средств защиты растений в Россию по итогам отчетного периода составил 77,3 тыс. тонн (на $494,4 млн), пишет АПК-Информ.

США отменяют антидемпинговый режим в отношении поставок нитрата аммония из России
Минторг США инициировал отмену антидемпингового режима в отношении поставок нитрата аммония из России. Соответствующее уведомление было размещено 11 августа на сайте правительственного вестника Federal Register, передает агентство ТАСС.
Согласно документу, 1 июля Минторг инициировал очередной пересмотр антидемпингового режима в отношении указанной продукции, поскольку по американским законам обоснованность торговых ограничений должна переподтверждаться каждые пять лет. Однако на приглашение заинтересованным сторонам в США подключаться к процессу пересмотра никто не откликнулся.
Соответственно по истечении положенных сроков "Минторг отменяет антидемпинговый приказ по нитрату аммония из России", указывается в публикации. Решение вступает в силу с 20 августа 2016 года.
Нитрат аммония, известный как аммиачная селитра, - это химическое соединение, используемое в качестве азотного удобрения.
Карбамид - это концентрированное азотное удобрение, известное также под названием мочевина.
Отдельно Минторг уведомил, что не усматривает демпинговых нарушений в поставках российскими компаниями "Еврохим" и "Фосагро-Череповец" карбамида на американский рынок за очередной отчетный период - с 1 июля 2014 года по 30 июня 2015 года. Согласно уведомлению, таков предварительный итог административного расследования, проведенного по данному вопросу.

Теперь коснемся складывающейся ситуации на рынке удобрений у наших ближайших соседей……

Казахстанские производители вытесняют импорт фосфорных и азотных удобрений
Для сельхозпредприятий значительнее всего поднялись цены на фосфорные удобрения — на 42,4% за год (по итогам 1 кв.). Азотные подорожали на 26,7%, услуги по подготовке и внесению удобрений на 33,8%
За 7 месяцев производство азотных минеральных или химических удобрений составило 218,9 тыс. тонн, против 190,8 тыс. тонн в аналогичном периоде годом ранее (плюс 14,7%). Для сравнения, январь—июль 2015 обгоняли показатели 2014 на 6,6%.
Фосфорных удобрений было выпущено 52 тыс. тонн, против 50,6 тыс. тонн в прошлом году. Рост год-к-году составил 2,8% (против 25,1% годового роста за январь—июль 2015).
В целом объем минеральных или химических удобрений, производимых в стране, стабильно прирастает. Даже начало кризиса в 2014 не повлияло на рост (плюс 47,1% к 2013), отметилось только замедление темпов в 2015 (рост к 2014 — всего 8,1%).
Агрохимия является одним их четырнадцати ключевых направлений Государственной программы индустриально-инновационного развития Республики Казахстан на 2015–2019 годы. Холдинг «Байтерек» и дочерние организации отвечает за реализацию некоторых направлений ГПИИР, в частности, осуществляет финансовую поддержку и поиск инвесторов для реализации перспективных проектов на территории Казахстана.
События: Предприятие «КазАзот» из Актау в несколько раз увеличило объемы производства. Бизнесу помогло государство, и вложенные инвестиции оправдались — увеличился и объем экспорта продукции в три раза.
Для модернизации предприятия «КазАзот» потребовалось 56 миллиардов тенге. Больше 70% необходимых средств выделил «Банк развития Казахстана». Он является дочерней организацией холдинга «Байтерек». Благодаря такой поддержке предприятие смогло не только приобрести нужное оборудование и обзавестись собственным месторождением газа «Шагырлы-Шомышты», но и построить собственную газо-поршневую электростанцию, а это поможет значительно экономить на электроэнергии.

Экспорт калийных удобрений из Белоруссии сократился в первом полугодии на 22%
В I полугодии 2016 года Белоруссия сократила экспорт калийных удобрений на 22,1% по сравнению с показателем аналогичного периода 2015 года - до 2 млн 310,7 тыс. тонн (в пересчете на 100% действующего вещества), говорится в материалах Национального статистического комитета (Белстат).
В январе-июне основной объем экспорта хлоркалия пришелся на страны дальнего зарубежья, куда было поставлено 2 млн 263 тыс. тонн (сокращение на 23,1%). Поставки в страны СНГ составили 47,7 тыс. тонн (рост в 1,9 раза). В январе-июне среднеконтрактные цены экспорта калийных удобрений составили 388 долларов за тонну, что на 20,8% меньше, чем в аналогичном периоде 2015 года.
Белоруссия за шесть месяцев также экспортировала 107,6 тыс. тонн азотных удобрений (сокращение на 25,6%). При этом поставки в страны СНГ выросли на 17,2% - до 15,7 тыс. тонн, в страны дальнего зарубежья - сократились на 29,9%

Копирование и воспроизведение в любой форме без письменного согласия
ГБУ КК «Кубанский сельскохозяйственный ИКЦ» не допускается

до 91,9 тыс. тонн. Среднеконтрактные цены на азотные удобрения составили 487 долларов за тонну, что на 22,7% меньше, чем в январе-июне прошлого года.

При этом в «Белорусская калийная компания» отметили, что подписание долгосрочных контрактов с Индией и Китаем способствовало восстановлению рынка во втором полугодии, что снизило давление на спотовые рынки и стимулировало рост цен.

«Сейчас активизировался спрос и происходит повышение цен на калий в Бразилии (рост наблюдается уже четыре недели подряд), в США, в Европе и Юго-Восточной Азии. Спрос и предложение на мировом рынке калийных удобрений становятся более сбалансированными. Цены растут по всему миру, а заказчики проявляют высокую активность», - подчеркнули в БКК агентству «Интерфакс».

Украина:

Аграрии обеспечены удобрениями для посевной на 34%

Для проведения летне-осенних полевых работ 2016 сельхозпредприятиями заказано 614,1 тыс. т питательных веществ минеральных удобрений, в том числе фосфора — 161,2 тыс. т, калия — 136 тыс. т, что составляет в среднем на 1 га посевной площади 33 кг питательных веществ минеральных удобрений, из них фосфора — 9 кг на 1 га посева, сообщает пресс-служба Института охраны почв Украины.

По оперативным данным из регионов, по состоянию на середину августа сельскохозяйственными предприятиями закуплено 137,6 тыс. т питательных веществ минеральных удобрений, из них фосфора — 37,2 тыс. т питательных веществ (в прошлом году было закуплено 153,9 тыс. т питательных веществ, из них фосфора 43,5 тыс. т).

«Учитывая переходящие остатки, всего наличие в летне-осенние полевые работы составляет 210,3 тыс. т питательных веществ минеральных удобрений, из них фосфора 61,5 тыс. т (в прошлом году было 234,6 тыс. т питательных веществ, из них фосфора 61,5 тыс. т)», — говорится в сообщении.

Также сообщается, что наличие с учетом переходящих остатков на 1 га посевной площади составляет 11 кг питательных веществ минеральных удобрений, из них фосфора — 3 кг/га.

«Обеспеченность всего по Украине составляет 34%, из них фосфора — 33%», — указывается в сообщении.

Нужно ли отменять пошлину на минеральные удобрения?

Общественные профессиональные организации АПК обратились к Правительству Украины с просьбой снять антидемпинговую пошлину на аммиачную селитру, так как внутренние цены на все основные виды азотных удобрений (аммиачную селитру, карбамид и КАС) значительно выросли, превысив экспортные на 14-17%.

Но стоит ли отменять пошлину?

В 2015 году действительно произошел рост импорта удобрений в Украину, связанный, главным образом, с судебными разбирательствами между Нафтогазом Украины и группой компаний Ostchem, в связи с задолженностями за поставленный газ. Это привело к тому, что более 9 месяцев в Украине практически отсутствовало производство данных видов удобрений.

Учитывая девальвацию гривны, а также пошлину на российские азотные удобрения, цены увеличились. Однако, с началом работы заводов и стабилизацией национальной валюты, цены начали постепенное снижение.

Импорт удобрений 2014-2016, тыс. тонн

	2014	2015	январь-май 2016
Удобрения азотные, всего	732,0	974,9	507,7
Карбамид	147,7	211,0	153,8
Сульфат аммония	176,7	230,9	91,0
Нитрат аммония	171,7	102,3	72,2
Доля России (азотные удобрения, всего)	93,2%	81,3%	78,5%

*Государственная служба статистики Украины

Внутренние цены на некоторые виды азотных удобрений

Копирование и воспроизведение в любой форме без письменного согласия
ГБУ КК «Кубанский сельскохозяйственный ИКЦ» не допускается

Снижение пошлины на импортные удобрения не даст ответ, почему экспортные цены превышают внутренние цены. Точку в этом вопросе может поставить Антимонопольный комитет Украины.
Отмена пошлин на азотные удобрения, вероятнее всего, приведет к тому, что на украинский рынок вернутся российские удобрения по демпинговым ценам. Это может негативно сказаться на отечественном производстве удобрений.
Такое развитие ситуации может привести к тому, что украинские аграрии снова будут зависеть от российских производителей, тем более при не самых лучших отношениях между странами.

Краснодарский край

ЕвроХим готов расширять свое присутствие в Краснодарском крае
Минсельхоз Краснодарского края и ОАО «Агроцентр ЕвроХим-Краснодар» проведут переговоры о расширении сотрудничества. Такая договорённость возникла в ходе переговоров между представителями группы компаний «ЕвроХим» и уполномоченными главой края вице-губернаторами – Андреем Коробкой, Сергеем Алтуховым, Андреем Алексеенко и Сергеем Усенко. Поводом для встречи явилось намерение группы компаний «ЕвроХим» расширять своё присутствие в регионе.
Со стороны инвестора в рабочей встрече приняли участие административный директор «ЕвроХима» Игорь Щелкунов, директор департамента продаж в России и СНГ Максим Серёгин и исполнительный директор ООО «ЕвроХим-БМУ» Сергей Клявлин.
Предприятие группы компаний «ЕвроХим» ОАО «Агроцентр ЕвроХим-Краснодар» ежегодно заключает соглашения с Министерством сельского хозяйства и перерабатывающей промышленности Краснодарского края о поставках сельхозтоваропроизводителям региона необходимого объёма и ассортимента минеральных удобрений. В рамках соглашения в 2015 году объёмы поставок на рынок Краснодарского края удобрений, произведённых «Минерально-химической компанией «ЕвроХим», составили более 808 тыс. тонн, что составляет 43,2% в общем объёме удобрений, необходимых сельском хозяйству региона.
Вице-губернатор Андрей Коробка отметил, что важным моментом развития сотрудничества может стать закрепление в период весенне-полевых работ фиксированный цены на удобрения, производимые предприятиями группы компаний.
И что в Краснодарском крае хотели бы видеть «ЕвроХим» в качестве стратегического партнёра по развитию кооперации. Речь об установлении льготных цен на приобретение удобрений для членов сельхоз. кооперативов. Ещё один важный момент – сотрудничество в решении задач, стоящих перед сахарной отраслью. Как рассказал Андрей Коробка, повышение сахаристости корнеплодов сахарной свёклы важнейшая из них. Сделать это можно за счёт подкормки посевов в вегетационный период специально разработанным комплексом удобрений.
Обсудили также испытания, которые проводит группа компаний «ЕвроХим» в сфере агрохимического использования фосфогипса для засоленных почв. Андрей Коробка отметил, что эта технология активно развивается, и что краевому Минсельхозу будет дано поручение просчитать экономический эффект от внедрения в крае программы по субсидированию метода химической мелиорации путем внесения фосфогипса.

Цены приобретения СЗР сельхозтоваропроизводителями Краснодарского края (01.06.- 01.09.2016 г.)

Наименование продукции	Цена приобретения руб. за тонну, тыс. л							
	Минимальная цена 2016г.				Максимальная цена 2016г.			
	01.06.16	01.07.16	01.08.16	01.09.16	01.06.16	01.07.16	01.08.16	01.09.16
Агритокс, вк 500г/л МЦПА к-ты	575	650	650	645	905	960	945	940
Раундап, вгр 360 г/л		350	375	370		620	615	615
БИ – 58 Новый, кэ 400 г/л	770,0	770	770	770	890,0	1100	1150	1145
Ридомил Голд МЦ, сп 640+40		1500	1550	1530		1625	1645	1630
Гезагард, сп 500 г/кг	993,0	826	820	816	1205,0	1385	1385	1378
Каратэ, кэ 50 г/л	1365,0	1245	1245	1237	1520,0	1560	1545	1541
Данадим, кэ 400 г/л	500,0	460	460	465	500,0	485	485	491
Зенкор, сп 700 г/кг		2900		2875		3550		3515
Диален Супер, вр 344+120 г/л		825	840	850		970	985	972
Актара, вдг 250 г/л		13600	13450	13440		13600	13450	13450

Цены приобретения минеральных удобрений сельхозтоваропроизводителями Краснодарского края
(01.06. - 01.09.2016г.)

Наименование продукции	Цена приобретения руб. за тонну, тыс. л								Изменение цены за месяц (%)	
	Минимальная цена 2016г.				Максимальная цена 2016г.				Min цены	Max цены
	01.06.16	01.07.16	01.08.16	01.09.16	01.06.16	01.07.16	01.08.16	01.09.16		
Селитра аммиачная 34:0:0	14985	14520	14030	14070	15615	15545	14790	14750	100,2	99,7
Сульфоаммофос 14:34:0	19800	19750	19500	19485	23150	23200	22000	22010	99,9	100
Аммофос 12:52:0	30190	30255	28880	28905	31795	32160	30850	30770	100	99,7

Копирование и воспроизведение в любой форме без письменного согласия
ГБУ КК «Кубанский сельскохозяйственный ИКЦ» не допускается

Карбамид 46:0:0	19560	19990	19125	19100	21170	21455	20995	21000	99,8	100
Азофоска 16:16:16	19500	22010	20925	20960	23985	24110	23005	23050	100,1	100,1
Сульфат аммония 21:0:0	12750	12000	12150	12150	12750	12855	12150	12250	-	100,8
Диамофоска 10:26:26	26500	26815	26545	26550	27880	28065	27125	27140	100	100
Калий хлористый 0:0:60		15800	15290	15310		17915	17330	17365	100,1	100,2
		- снижение цены				- рост цены				

© 2016 Отдел аналитики, телекоммуникаций и компьютерных технологий. E-mail: ikc05@mail.ru; (861) 258-36-22

Копирование и воспроизведение в любой форме без письменного согласия
ГБУ КК «Кубанский сельскохозяйственный ИКЦ» не допускается

IV. Анализ биржевых цен на зерновые, масличные, рис, кукурузу и сахар

*Данные обзора приведены по состоянию на **29.08.2016:***

Пшеница

На момент написания статьи, на Чикагской товарной бирже (CBOT) предлагают $ 136,13 за тонну пшеницы, или 8859,3 руб./т в перерасчёте на рубли. По сравнению с данными на аналогичную дату 2015 года цены ниже в рублях, и в валюте.

Начало года(2016)		Текущая неделя		Прошлая неделя		На аналогичную дату 2015 года	
$/т	Руб/т	$/т	Руб/т	$/т	Руб/т	$/т	Руб/т
204,11	12803,8	136,13	8859,3	155,79	9961,2	177,69	11779

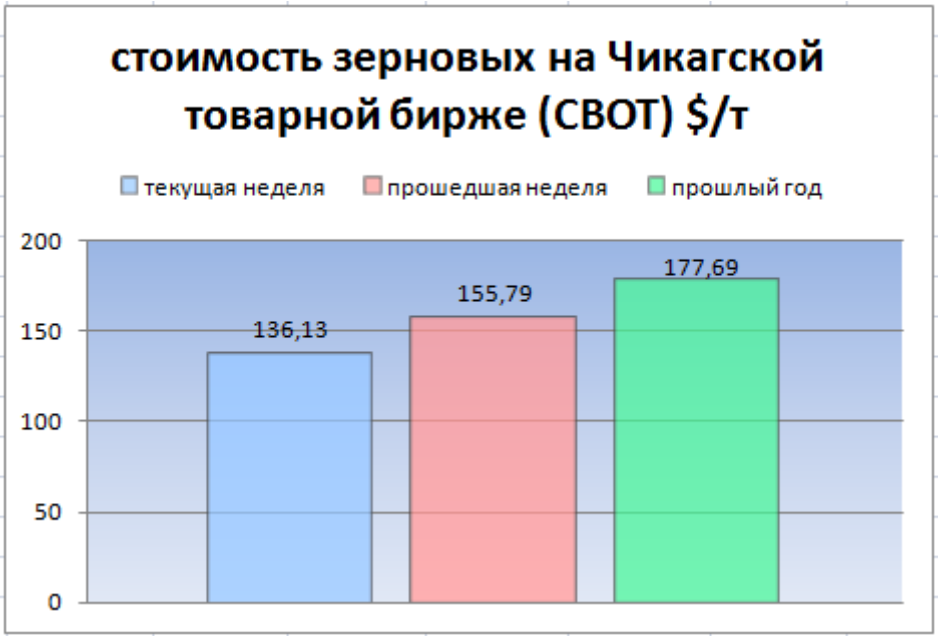

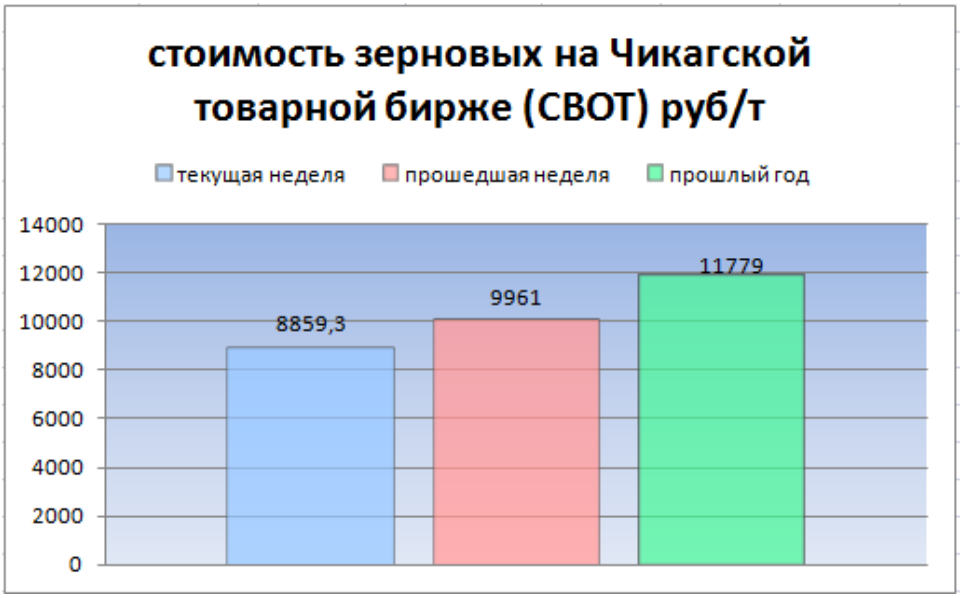

Цены реализации сельхозтоваропроизводителей края (по данным свода 1-2-АПК-цены) на пшеницу 3 класс – 9540-11800 руб./т, 4 класс – 8600-11500 руб./т, 5 класс 8000 -10200 руб/т (по состоянию на 15.08.2016г.).

Кукуруза

На момент написания статьи, цена кукурузы на мировых рынках (CBOT) была озвучена как 122,53 $/т или 7974,2 руб/т., что ниже по сравнению с ценами прошлого года (147,63 $ или 9786 руб/т). По сравнению с данными прошлой недели, мы прослеживаем понижение цен в рублях и в валюте.

Копирование и воспроизведение в любой форме без письменного согласия
ГБУ КК «Кубанский сельскохозяйственный ИКЦ» не допускается

Начало года(2016)		Текущая неделя		Прошлая неделя		На аналогичную дату 2015 года	
$/т	Руб/т	$/т	Руб/т	$/т	Руб/т	$/т	Руб/т
157	9848,61	122,53	7974,2	131,09	8381,8	147,63	9786,3

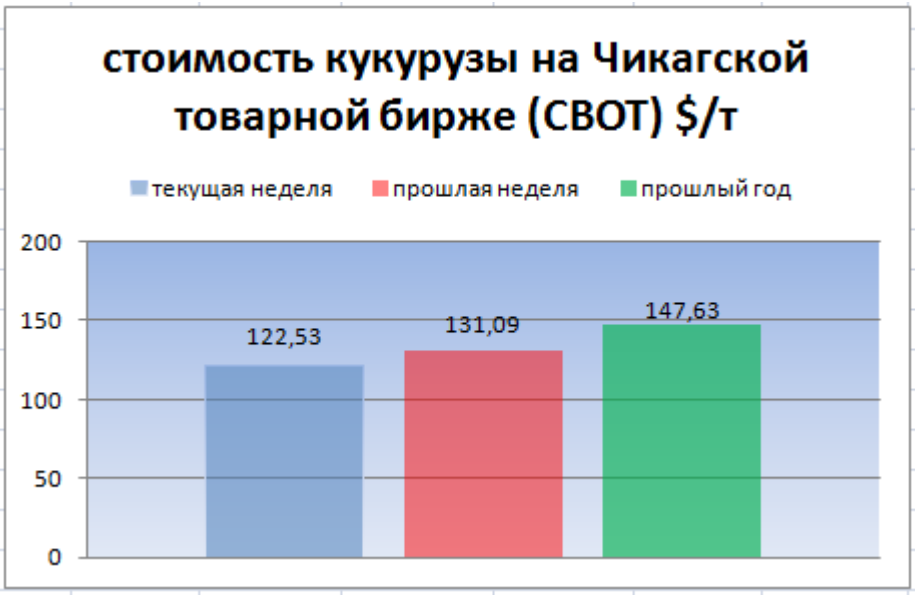

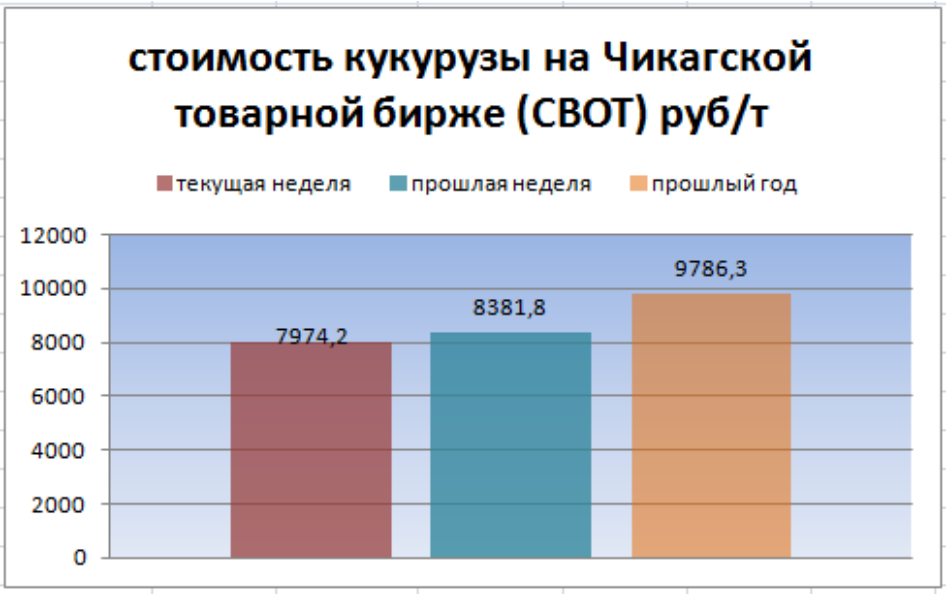

Цены реализации сельхозтоваропроизводителей края (по данным свода 1-2-АПК-цены) на кукурузу – 8500-10300 руб./т, (по состоянию на 15.08.2016г.).

Сахар

Цены на сахар-сырец на момент подготовки материала зафиксированы на уровне 403,1 $/т, и соответственно 26233 руб/т при пересчёте.

Начало года(2016)		Текущая неделя		Прошлая неделя		На аналогичную дату 2015 года	
$/т	Руб/т	$/т	Руб/т	$/т	Руб/т	$/т	Руб/т
283	17752,5	403,1	26233	385,5	24633,4	241	15975,89

© 2016 Отдел аналитики, телекоммуникаций и компьютерных технологий. E-mail: ikc05@mail.ru; (861) 258-36-22

Копирование и воспроизведение в любой форме без письменного согласия
ГБУ КК «Кубанский сельскохозяйственный ИКЦ» не допускается

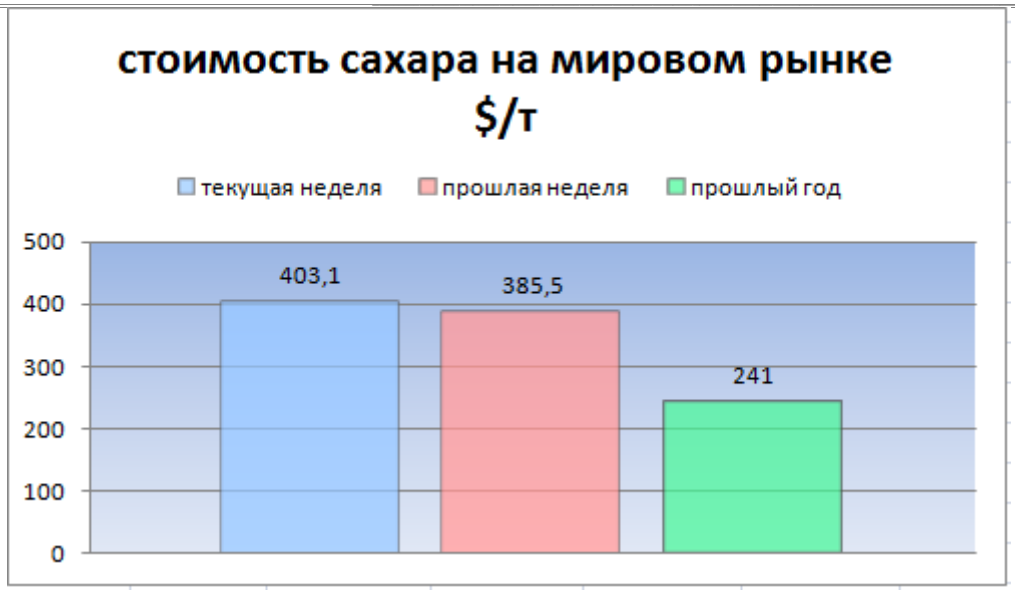



Цены реализации сельхозтоваропроизводителей края (по данным свода 1-2-АПК-цены) на сахар составляют 40000-52000 руб./т. (по состоянию на 15.08.2016г.).

Ячмень

На момент написания статьи, цена кормового ячменя на мировом рынке (Венгрия BCE EXW) за неделю повысилась в рублях, но не изменилась в валюте.

Начало года(2016)		Текущая неделя		Прошлая неделя		На аналогичную дату 2015 года	
$/т	Руб/т	$/т	Руб/т	$/т	Руб/т	$/т	Руб/т
176,00	11040,48	123,88	8062,1	123,88	7920,8	153,5	10175,5

Цены реализации сельхозтоваропроизводителей края (по данным свода 1-2-АПК-цены) на ячмень – 7700-9500 руб./т, (по состоянию на 15.08.2016г.).

Подсолнечник и подсолнечное масло

Цена подсолнечника на бирже SAFEX на момент написания была озвучена в значениях 442,45 $/т. или 28794 руб/т.

Начало года(2016)		Текущая неделя		Прошлая неделя		На аналогичную дату 2015 года	
$/т	Руб/т	$/т	Руб/т	$/т	Руб/т	$/т	Руб/т
428,33	24072,1	442,45	28794,6	436,3	27897	361	23930

© 2016 Отдел аналитики, телекоммуникаций и компьютерных технологий. E-mail: ikc05@mail.ru; (861) 258-36-22

Копирование и воспроизведение в любой форме без письменного согласия
ГБУ КК «Кубанский сельскохозяйственный ИКЦ» не допускается

Цены реализации сельхозтоваропроизводителей края (по данным свода 1-2-АПК-цены) на подсолнечник составляют 18600-29000 руб./т. (по состоянию на 15.08.2016г.)



На наливное подсолнечное масло в Европе (наличный рынок) в настоящий момент цены на торгах резко менялись после длительного покоя. Начало недели показало повышение до значения 820$. В пересчёте на рубли же, цена соответствует 53365,6 руб/т.

Начало года(2016)		Текущая неделя		Прошлая неделя		На аналогичную дату 2015 года	
$/т	Руб/т	$/т	Руб/т	$/т	Руб/т	$/т	Руб/т
870	54575,1	820	53365,6	830	53070,2	820	54357,8

Соевые бобы

Цены на сою на мировом рынке (биржи США) в настоящий момент были озвучены как 361,46 $ или 23523,8 руб/т.

Начало года(2016)		Текущая неделя		Прошлая неделя		На аналогичную дату 2015 года	
$/т	Руб/т	$/т	Руб/т	$/т	Руб/т	$/т	Руб/т
387	24276,5	361,46	23523,8	378,36	24192,3	325,33	21566

Цены реализации сельхозтоваропроизводителей края (по данным свода 1-2-АПК-цены) на сою составляют 21400-28200 руб./т. (по состоянию на 15.08.2016.)

Рис

Цены на «грубый» рис (Rice RR (rought rice)) на Чикагской Товарной Бирже по последним данным оцениваются так:

Начало года(2016)	Текущая неделя	Прошлая неделя	На аналогичную дату 2015

Копирование и воспроизведение в любой форме без письменного согласия
ГБУ КК «Кубанский сельскохозяйственный ИКЦ» не допускается

						года	
$/т	Руб/т	$/т	Руб/т	$/т	Руб/т	$/т	Руб/т
249	15619,7	238	15489	247	15793,1	274	18163,46

Цены реализации сельхозтоваропроизводителей края (по данным свода 1-2-АПК-цены) на рис 3 класса составляют 23000-24000 руб./т. (по состоянию на 15.08.2016г.)

*Информация, содержащаяся в обзорах, является исключительно частным суждением специалистов ГБУ КК "Кубанский сельскохозяйственный ИКЦ" и носит справочный, вспомогательный характер. Любые инвестиции в объекты, упоминаемые в настоящем документе, могут быть связаны со значительным риском, могут оказаться неэффективными. ГБУ КК "Кубанский Сельскохозяйственный ИКЦ" не несет ответственности за любые убытки, возникшие вследствие использования содержания настоящего документа в практической деятельности, а так же за достоверность любой информации из внешних источников, правомерно использованной в составе настоящего документа, и любые последствия использования этой информации.
Бюллетень содержит ссылки на сайты, поддерживаемые третьими лицами. Такие сайты не подлежат нашему контролю, и мы не несем ответственности за содержание любого представленного сайта или ссылок, размещенных в нашем издании. Мнение издателя может не всегда и не во всём совпадать с мнением авторов материалов.
При использовании текстов из внешних источников, стиль, пунктуация и орфография авторов сохранены.
Переводы ряда статей и терминов выполнены специалистами ИКЦ.
В бюллетене может содержаться информация, взятая из открытых источников, со ссылкой на источник такой информации. Сообщения о событиях и фактах, имеющие исключительно информационный характер, в том числе новости, объектом авторского права не являются (пп.4.п.6. ст.1259 Гражданского кодекса). Статьи по текущим экономическим, политическим и социальным вопросам можно использовать при указании автора и источника заимствования.(пп.3.п.1.ст.1274 Гражданского кодекса).

Курс доллара на момент написания статьи 1$= 65,08 руб.

Возможные варианты развития событий:

Ткачев рассказал, как может вырасти урожай зерновых в России к 2030 году

Урожай зерновых в России к 2030 году может вырасти до 130 миллионов тонн, заявил в среду глава Минсельхоза Александр Ткачев на Всероссийском дне сои в Амурской области

Ранее сообщалось, что федеральный Минсельхоз ожидает урожая зерновых в России в 2016 году на уровне не менее 110 миллионов тонн, а при хорошей погоде он может вырасти до 113-116 миллионов тонн.

"Если ничего не произойдет, можем перевалить (в 2016 году - ред.) за 110 миллионов тонн зерна. Мы говорим, что рекордный урожай в стране - 110 миллионов тонн. Мы ставим задачу, что к 2030 году мечтать и говорить о 130 миллионах тонн, конечно, это для нас привлекательно", — ответил А.Ткачев на вопрос о прогнозах урожая.

При этом он подчеркнул, что все относительно.

"Америка производит 450 миллионов тонн, Китай производит за 500 миллионов. Зерно - это биржевой товар, это экспортный товар, экспортная позиция, нужно всем", — сказал министр.

Источник: РИА Новости

МСЗ повысил экспорт российского зерна

Международный совет по зерну (МСЗ) в августе повысил прогноз экспорта зерна из России в текущем сельхозгоду (июль 2016-июнь 2017 гг.) до 39,8 млн тонн против 36,3 млн тонн, прогнозировавшихся месяц назад.

Как сообщается в очередном отчете совета, прогноз сбора зерна в этом году повышен на 3 млн тонн, до 110,8 млн тонн. Оценка переходящих запасов на 1 июля 2017 года составила 11,1 млн тонн против 9,3 млн тонн.

МСЗ также повысил прогноз экспорта пшеницы из РФ до 30,7 млн тонн с 27,6 млн тонн по июльской оценке. Прогноз урожая пшеницы повышен до 70 млн тонн с 67,5 млн тонн месяцем ранее.

Оценка переходящих запасов пшеницы снижена до 7,3 млн тонн с 9,2 млн тонн месяцем ранее.

Копирование и воспроизведение в любой форме без письменного согласия
ГБУ КК «Кубанский сельскохозяйственный ИКЦ» не допускается

Прогноз МСЗ по общему сбору зерна выше, чем оценка Минсельхоза РФ, которая составляет 110 млн тонн. Эксперты зернового рынка оценивают урожай этого года гораздо выше — до 118,5 млн тонн.
Источник: finmarket.ru

В ЕС вновь снижен прогноз урожая и экспорта мягкой пшеницы
Еврокомиссия вновь снизила прогноз урожая мягкой пшеницы для сран ЕС-28 с 144,5 млн тонн до 142,0 млн тонн (относительно прогноза, озвученного в июле). Прогноз экспорта пшеницы снижен с 29,0 млн тонн до 26,3 млн тонн, сообщает "Зерно Он-Лайн".
Напомним что в сельхозсезоне 2015/16 страны Евросоюза собрали 151,6 млн тонн мягкой пшеницы и экспортировали 32,7 млн тонн.
Прогноз урожая кукурузы также снижен, в сравнении с прогнозом месячной давности: с 65,5 млн тонн до 65,2 млн тонн.
Валовой сбор всех зерновых культур составит 294,7 млн тонн (июльский прогноз – 312,9 млн тонн (в сезоне 2015/2016 – 310,5 млн тонн).
Источник: agroobzor.ru

Список условных обозначений и сокращений
SRW - Soft Red Winter - мягкозерная краснозерная озимая пшеница.
HRW - Hard Red Winter - твердозерная краснозерная озимая пшеница.
SW - Soft White - мякгозерная белозерная пшеница.
Дурум - Пшеница твёрдая (лат. Triticum durum) — богатый клейковиной вид пшеницы.
Спот - биржевая или внебиржевая сделка о продаже наличного товара или валюты, предусматривающая срочную поставку и оплату.
Фрахт – плата за перевозку груза (пассажиров) преимущественно морским транспортом. Хотя иногда слово «фрахт» употребляется и для обозначения платы за перевозку какими-либо другими видами транспорта.
Фьючерс - соглашение о купле или продаже некоторого актива в определенном количестве в зафиксированный срок в будущем по цене, оговоренной сегодня.
Хеджер - страхование от роста цен**.**
Опцион – вид контракта, который дает право, но не обязанность, произвести куплю-продажу по зафиксированной цене до или в определенный срок.
C+F - цена включает в себя стоимость грузовой перевозки до определенного места назначения.

Биржи:

EURONEXT - французская биржа (Париж) **BSE** - Будапештская биржа (Венгрия) **WCE** - Виннипегская товарная биржа (Канада) **IPO** - Американская Фондовая Биржа **NYMEX** - Нью-Йоркская товарная биржа **CBOE** - Чикагская биржа опционов **CME** - Чикагская Товарная Биржа (США) **MGEX** - Зерновая биржа Миннеаполиса **AMEX** - Американская фондовая биржа **CBOT** (США) - Чикагская Торговая Биржа CSCE -Объединённая Нью-Йоркская Биржа какао, кофе и сахара	**KCBT**- Канзасская Торговая палата **ATMBБ** - Азиатско-Тихоокеанская межбанковская валютная биржа **GASC** - Египетская государственная компания **STC –** Государственная Торговая Корпорация Индии **LIFFE -** Лондонская международная биржа финансовых фьючерсов и опционов (Англия) **MATIF -** Французская международная биржа фьючерсов и опционов (Франция) **KCE -** Товарная биржа Канмон (Япония) **МФБ-** Московская Фондовая Биржа (Россия) **SAFEX** (Фьючерсная Биржа ЮАР)

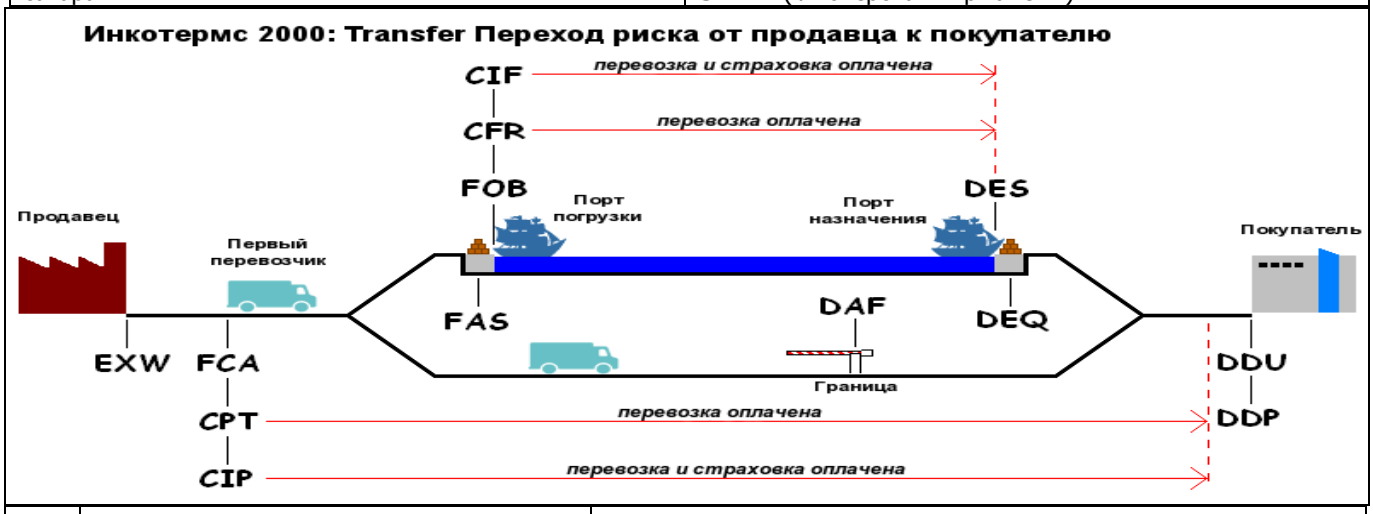

EXW	любые виды транспорта	EX Works (... named place) Франко завод (...название места)
FCA	любые виды транспорта	Free Carrier (...named place) Франко перевозчик (...название места)
FAS	морской и внутренний водный транспорт	Free Alongside Ship (... named port of shipment) Франко вдоль борта судна (... название порта отгрузки)

Копирование и воспроизведение в любой форме без письменного согласия
ГБУ КК «Кубанский сельскохозяйственный ИКЦ» не допускается

FOB	морской и внутренний водный транспорт	Free On Board (... named port of shipment) Франко борт (... название порта отгрузки)
CFR	морской и внутренний водный транспорт	Cost and Freight (... named port of destination) Стоимость и фрахт (... название порта назначения)
CIF	морской и внутренний водный транспорт	Cost, Insurance and Freight (... named port of destination) Стоимость, страхование и фрахт (...название порта назначения)
CIP	любые виды транспорта	Carriage and Insurance Paid To (... named place of destination) Фрахт/перевозка и страхование оплачены до (...название места назначения)
CPT	любые виды транспорта	Carriage Paid To (... named place of destination) Фрахт/перевозка оплачены до (...название места назначения)
DAT	любые виды транспорта	Delivered At Terminal (... named terminal of destination) Поставка на терминале (... название терминала)
DAP	любые виды транспорта	Delivered At Piont (... named point of destination) Поставка в пункте (... название пункта)
DDP	любые виды транспорта	Delivered Duty Paid (... named place of destination) Поставка с оплатой пошлины (... название места назначения)
~~DAF~~	любые виды транспорта	**Исключен из Инкотермс 2010** Delivered At Frontier (... named place) Поставка до границы (... название места поставки)

Копирование и воспроизведение в любой форме без письменного согласия
ГБУ КК «Кубанский сельскохозяйственный ИКЦ» не допускается

V. Цены в Краснодарском крае и регионах РФ

Средние закупочные цены, (руб./кг) на 26 августа 2016 года

		Молоко 1 сорт, базисн. жирн.	КРС высшей упитанности	Свиньи 2 категории
Краснодарский край***	*мин.*	19,00*	78,96**	105,0(+5)**
	макс.	23,76*	116,66(-2,09)**	111,65(-5,15)**
Воронежская область (31.08.)	*мин.*	21,77(+0,04)	100,00**	109,00**
	макс.	24,50(+0,5)	100,00**	118,00**
Чувашская Республика	*мин.*	19(+0,5)	85,00	74,00
	макс.	21,7(-0,62)	85,00	85,00
Республика Марий-Эл	*мин.*	18,00	-	-
	макс.	20,00	-	-
Кировская область	*мин.*	12,00	79,10	63,30
	макс.	18,10	90,00	81,34
Республика Татарстан	*мин.*	19,98(+0,53)	102,00	75(-5)
	макс.	19,98(+0,53)	124,00	108,00
Нижегородская область	*мин.*	17,00	100,46	-
	макс.	22,00	100,46	-
Самарская область	*мин.*	17,00	85,00	87,00
	макс.	19,97(+0,11)	120,00	92,00
Ульяновская область	*мин.*	17,50	-	-
	макс.	23(+0,3)	-	-

*Закупочные цены без учета НДС.
** Закупочные цены указаны с учетом НДС в рублях, за 1 кг живого веса высшей упитанности КРС, свиньи в живом весе 2 категории, молоко 2,5–3,2% жирности, л.
*** данные по Краснодарскому краю приведены по состоянию с 26.08.2016 по 01.09.2016г. (мясо); 01.08.2016г (молоко).

Копирование и воспроизведение в любой форме без письменного согласия
ГБУ КК «Кубанский сельскохозяйственный ИКЦ» не допускается

VI. Информация о надоях молока в регионах РФ по состоянию на 29 августа 2016 года

АНАЛИЗ ОПЕРАТИВНОЙ ИНФОРМАЦИИ ПО НАДОЯМ МОЛОКА В СЕЛЬСКОХОЗЯЙСТВЕННЫХ ПРЕДПРИЯТИЯХ РФ на 29.08.2016 ГОДА

На 29.08.2016 года в Российской Федерации валовой надой – 43844,6 т/сут. (-408,2 т/сут за неделю), средний надой молока от коровы за сутки составил 14,41 кг/сут. (-0,13 кг/сут за неделю), реализовано молока – 41035,7 т/сут.(-373,8 т/сут за неделю), численность молочного стада – 3043351голов.

По основным показателям надоя молока в Российской Федерации по федеральным округам, по состоянию на 29.08.2016 года видно, что:

В Центральном ФО валовой надой составляет 11153,5 т/сут (-145,3 т/сут за неделю), средний надой молока от коровы за сутки составил 15,46 кг/сут. (-0,21 кг/сут за неделю). Понижение валового надоя в сравнении с прошлым годом наблюдается в Тульской обл. (90,1 %), Московской обл. (95,8 %), Ивановской обл. (96,6 %) и Тверской обл. (95,7 %).

В Северо-Западном ФО валовой надой составляет 4307,1 т/сут (-30,6 т/сут за неделю), средний надой молока от коровы за сутки составил 18,81 кг/сут(+0,183кг/сут за неделю). Наибольший прирост показателя к прошлому году в Ленинградской обл.(102,5 %), Архангельской обл.(107,9 %), Вологодской обл.(104,8 %), Калининградской обл. (103,1 %), Псковской обл. (101,5 %).

В Южном ФО *по отношению к прошлому году наблюдается стабильность в получении валового надоя, в сравнении к показателям 2015 года он составляет 101,8 % и соответствует 3122,1 т/сут (-30,6 т/сут за неделю). Снижение валового надоя к прошлому году зафиксировано в Республике Адыгея (93,8 %), Астраханской обл.(88,5 %), Рспублике Северная Осетия Алания (59,7 %), Ставропольском крае (92,7 %) и др.. Средний надой молока от коровы за сутки по Южному ФО составил 14,57 кг/сут (-0,14 кг/сут за неделю), реализовано молока – 2821,9 т/сут (+50,1 т/сут за неделю), при численности молочного стада – 214286 голов.*

В Приволжском ФО по отношению к прошлому году увеличился валовой надой (101,1 %). В настоящий момент он составляет 14252,4 т/сут (-92,8 т/сут за неделю). Наибольший прирост показателя к прошлому году отмечен Республике Татарстан (101,8 %), Чувашской Республике (102,4 %), Республике Мордовия (103,8 %), Кировской обл. (104,8 %), Ульяновской обл. (133,5 %) и др. Средний надой молока от коровы за сутки по Приволжскому ФО составил 14,53 кг/сут. (-0,23 кг/сут за неделю), реализовано молока – 13109,2 т/сут.(-131,9 т/сут за неделю) при численности молочного стада на уровне 980587 голов.

В Уральском ФО в сравнении с прошлым годом видно небольшое снижение валового надоя, соответствующее 99,7 % и составляет 2906,9 т/сут (-2,4 т/сут за неделю). Средний надой молока от коровы за сутки по Уральскому ФО составил 15,73 кг/сут (-0,01 кг/сут за неделю). Максимальный валовый сбор молока к прошлому году зафиксирован в Ямало-Ненецком АО(103,4 %), Ханты-Мансийском АО (108,7 %), Свердловской обл. (101%).

В Сибирском ФО валовой надой составляет 6502,9 т/сут (-99,8 т/сут за неделю), по сравнению с 2015 годом на эту дату значение показателя снизилось (до 99,9 %), понижение валового надоя в сравнении с прошлым годом наблюдается в Республике Алтай (95,8 %), Омской обл.(94,6 %), Красноярском крае (97,5 %), Иркутская обл. (95,8 %), Республике Хакасия (92 %) и др.. Средний надой молока от коровы за сутки по Сибирскому ФО составил 12,00 кг/сут. (-0,19 кг/сут за неделю).

В Дальневосточном ФО валовой надой составляет 493,5 т/сут (+2,4 т/сут за неделю), по сравнению с прошлым годом на эту дату наблюдается снижение до уровня 99 %. Наибольший прирост показателя к прошлому году зафиксирован в Амурской области (108,3 %) и Приморском крае (102,1 %). Средний надой молока от коровы за сутки по Дальневосточному ФО составил 11,37 кг/сут (в 2015г – 10,77 кг/сут).

Наименование субъекта Российской Федерации (информацию представило 80 субъектов РФ)	Статус и период информа-ции	Средний надой молока от коровы за сутки (кг)				Надоено молока за сутки (тонн)		Реализовано молока за сутки (тонн)		Кол-во молочных коров в 2016 г. (голов)
		2016 г.	2015 г.	2016 г. к 2015 г.(±)	±	2016 г.	2016 г. к 2015 г. (%)	2016 г.	2016 г. к 2015 г. (%)	
РОССИЙСКАЯ ФЕДЕРАЦИЯ		14,41	13,95	0,45	-0,13	43844,6	101,3	41035,7	101,7	3043351
ЦЕНТРАЛЬНЫЙ Ф.О.		15,46	14,62	0,84	-0,20	11153,5	102,4	10590,9	102,4	721235
Белгородская область	29.08.2016	18,01	17,82	0,19	-0,14	1187,8	101,8	1142,3	102,6	58654
Брянская область	29.08.2016	11,30	10,40	0,90	-0,30	484,8	100,2	447,6	100,1	41432
Владимирская область	29.08.2016	17,80	17,60	0,20	-0,10	931,2	102,4	876,5	104,0	52373
Воронежская область	29.08.2016	17,70	16,40	1,30	-0,30	1484,8	113,0	1509,3	116,7	100749
Ивановская область	29.08.2016	15,10	15,40	-0,30	-0,30	322,2	96,6	297,3	95,9	22500
Калужская область	29.08.2016	16,60	15,80	0,80	-0,30	624,3	105,4	569,7	105,4	46461
Костромская область	29.08.2016	13,19	13,30	-0,11	-0,25	234,4	99,1	213,1	98,3	18029
Курская область	29.08.2016	13,90	13,60	0,30	-0,10	493,4	102,8	465,6	98,1	34771

Копирование и воспроизведение в любой форме без письменного согласия
ГБУ КК «Кубанский сельскохозяйственный ИКЦ» не допускается

Липецкая область	22.08.2016	17,60	16,90	0,70	0,00	501,9	102,2	467,6	97,2	28128
Московская область	29.08.2016	17,20	17,40	-0,20	-0,20	1493,3	95,8	1351,4	94,0	87297
Орловская область	29.08.2016	14,90	13,50	1,40	0,00	383,6	111,0	326,2	97,5	25300
Рязанская область	29.08.2016	15,50	15,30	0,20	-0,10	910,8	103,5	849,6	103,2	56401
Смоленская область	29.08.2016	12,60	11,80	0,80	-0,20	428,0	102,1	411,1	102,7	34809
Тамбовская область	29.08.2016	14,50	13,80	0,70	0,00	181,2	107,7	171,7	109,2	13202
Тверская область	29.08.2016	13,01	12,79	0,22	-0,45	399,1	95,7	385,1	96,5	31600
Тульская область	22.08.2016	15,20	16,60	-1,40	0,00	348,9	90,1	329,2	100,9	22476
Ярославская область	29.08.2016	16,40	15,60	0,80	-0,40	743,7	105,1	777,6	104,6	47053
СЕВЕРО-ЗАПАДНЫЙ Ф.О.		18,81	17,12	1,69	-0,13	4307,1	102,8	4137,8	103,9	228962
Республика Карелия	29.08.2016	18,50	19,20	-0,70	-0,20	165,9	97,6	172,4	97,0	9100
Республика Коми	29.08.2016	12,10	12,00	0,10	0,00	101,6	100,3	99,8	98,8	8554
Архангельская область	29.08.2016	17,40	16,50	0,90	0,00	302,8	107,9	286,8	108,4	13800
Вологодская область	29.08.2016	18,34	17,58	0,76	-0,16	1303,0	104,8	1173,0	104,8	66998
Калининградская область	29.08.2016	20,10	19,90	0,20	-0,20	298,7	103,1	308,4	104,4	16247
Ленинградская область	29.08.2016	21,90	21,60	0,30	-0,10	1526,2	102,5	1497,8	105,2	71098
Мурманская область	29.08.2016	12,40	14,20	-1,80	0,20	40,1	87,0	36,9	86,2	3300
Новгородская область	29.08.2016	12,40	12,60	-0,20	-0,20	128,5	95,8	123,2	94,0	11475
Псковская область	29.08.2016	15,50	15,10	0,40	-0,30	440,3	101,5	439,5	102,3	27690
ЮЖНЫЙ Ф.О.		14,57	15,21	-0,64	-0,14	3122,1	101,8	2821,9	101,9	214286
Республика Адыгея	29.08.2016	11,80	12,80	-1,00	0,00	15,1	93,8	14,3	92,9	0
Республика Калмыкия	11.01.2016	0,00	0,00	0,00	0,00	0,0	0,0	0,0	0,0	29541
Краснодарский край	29.08.2016	17,80	18,00	-0,20	-0,10	2527,1	100,0	2274,4	100,0	129203
Астраханская область	29.08.2016	8,30	7,80	0,50	0,00	2,3	88,5	2,1	110,5	6143
Волгоградская область	29.08.2016	11,30	14,20	-2,90	-2,90	107,0	88,4	102,0	87,2	12910
Ростовская область	29.08.2016	11,00	10,80	0,20	0,00	347,1	103,4	310,1	101,9	30639
Республика Дагестан	18.07.2016	6,80	6,30	0,50	0,00	515,0	105,5	442,9	104,3	71700
Республика Ингушетия	25.01.2016	14,20	13,50	0,70	0,00	10,0	0,0	9,0	0,0	700
Кабардино-Балкарская Республика	29.08.2016	9,80	9,70	0,10	0,00	59,8	100,2	47,3	99,8	12024
Карачаево-Черкесская Республика	22.08.2016	14,10	14,30	-0,20	0,00	124,0	97,8	105,1	126,6	10049
Республика Северная Осетия - Алания	29.08.2016	13,10	16,50	-3,40	-0,10	37,0	59,7	32,4	54,9	4559
Чеченская Республика	29.08.2016	5,20	6,50	-1,30	0,40	3,4	59,6	2,5	50,0	3038
Ставропольский край	29.08.2016	16,40	17,10	-0,70	-0,70	357,1	92,7	341,1	92,5	26126
ПРИВОЛЖСКИЙ Ф.О.		14,53	14,19	0,34	-0,09	14252,4	101,1	13109,2	102,2	980587
Республика Башкортостан	29.08.2016	14,10	13,10	1,00	-0,30	1636,0	99,4	1481,0	99,5	133893
Республика Марий Эл	29.08.2016	15,10	15,10	0,00	0,10	264,8	98,1	243,7	97,1	17699
Республика Мордовия	29.08.2016	15,20	14,40	0,80	-0,20	920,0	103,8	857,0	103,7	56980
Республика Татарстан	29.08.2016	14,60	14,30	0,30	-0,20	3398,8	101,8	3200,6	102,4	207709
Удмуртская Республика	29.08.2016	14,80	15,00	-0,20	-0,20	1585,4	99,8	1458,2	100,5	106210

© 2016 Отдел аналитики, телекоммуникаций и компьютерных технологий. E-mail: ikc05@mail.ru; (861) 258-36-22

Копирование и воспроизведение в любой форме без письменного согласия
ГБУ КК «Кубанский сельскохозяйственный ИКЦ» не допускается

Чувашская Республика	29.08.2016	14,40	14,30	0,10	-0,10	433,9	102,4	388,4	102,6	25000
Пермский край	22.08.2016	13,90	14,50	-0,60	0,00	1012,1	97,5	920,3	95,9	73773
Кировская область	29.08.2016	18,40	17,90	0,50	-0,20	1499,3	104,8	1478,2	104,6	83380
Нижегородская область	29.08.2016	14,40	13,90	0,50	-0,30	1372,0	99,0	1261,0	118,5	87430
Оренбургская область	29.08.2016	10,90	10,60	0,30	0,00	585,8	94,6	491,9	94,3	73244
Пензенская область	29.08.2016	14,10	13,00	1,10	-0,30	412,5	97,8	388,2	97,3	32133
Самарская область	29.08.2016	15,40	15,20	0,20	0,00	384,1	99,0	380,4	100,2	35420
Саратовская область	29.08.2016	15,60	15,10	0,50	-0,20	348,0	98,0	298,0	98,3	28922
Ульяновская область	29.08.2016	17,10	13,10	4,00	4,20	399,7	133,5	262,3	98,0	18794
УРАЛЬСКИЙ Ф.О.		15,73	15,63	0,10	-0,01	2906,9	99,7	2789,6	99,8	184819
Курганская область	29.08.2016	12,50	12,10	0,40	-0,10	193,0	98,0	163,0	98,8	16085
Свердловская область	29.08.2016	16,67	16,56	0,11	0,12	1451,0	101,0	1381,5	102,2	80000
Тюменская область	29.08.2016	16,00	16,00	0,00	-0,10	802,9	99,3	812,2	98,2	49138
Ханты-Мансийский автономный округ	29.08.2016	12,90	12,20	0,70	-0,40	11,2	108,7	10,5	107,1	941
Ямало-Ненецкий автономный округ	29.08.2016	12,40	11,50	0,90	-0,20	6,1	103,4	4,7	97,9	500
Челябинская область	29.08.2016	14,10	13,90	0,20	-0,20	442,7	96,5	417,7	95,6	38155
СИБИРСКИЙ Ф.О.		12,00	11,71	0,30	-0,18	6502,9	99,9	6142,2	99,0	541848
Республика Алтай	29.08.2016	12,80	11,10	1,70	-0,20	68,0	95,8	73,0	94,8	10057
Республика Бурятия	29.08.2016	11,20	11,90	-0,70	-0,50	42,5	95,5	28,9	92,6	19649
Республика Тыва	08.08.2016	7,40	7,00	0,40	0,00	3,3	100,0	3,0	107,1	5570
Республика Хакасия	29.08.2016	11,60	11,60	0,00	-0,20	100,0	92,0	97,9	85,7	9063
Алтайский край	29.08.2016	12,50	11,60	0,90	-0,20	1609,5	103,3	1508,9	104,1	130464
Красноярский край	29.08.2016	14,40	14,20	0,20	-0,10	1063,9	97,5	1077,5	95,7	75294
Иркутская область	29.08.2016	14,19	14,14	0,05	0,04	369,7	95,8	341,2	96,1	26629
Кемеровская область	29.08.2016	13,20	12,90	0,30	-0,10	500,0	101,3	467,6	102,0	32100
Новосибирская область	29.08.2016	12,00	11,70	0,30	-0,40	1533,2	103,1	1416,1	102,7	124207
Омская область	29.08.2016	12,10	12,00	0,10	-0,20	974,6	94,6	914,2	95,1	79400
Томская область	29.08.2016	14,70	12,50	2,20	-0,10	222,5	103,3	199,9	87,7	15100
ДАЛЬНЕВОСТОЧНЫЙ Ф.О.		11,37	10,77	0,60	0,05	493,5	99,0	463,7	101,9	43418
Республика Саха (Якутия)	29.08.2016	9,20	9,20	0,00	0,00	169,1	96,8	158,3	100,8	16308
Камчатский край	29.08.2016	10,60	11,80	-1,20	-0,30	23,4	90,7	21,8	91,6	2300
Приморский край	29.08.2016	15,30	15,00	0,30	0,50	94,5	102,1	88,2	111,4	6830
Хабаровский край	29.08.2016	9,30	9,70	-0,40	-0,20	53,1	92,0	49,3	94,1	5873
Амурская область	29.08.2016	16,30	15,80	0,50	0,10	108,2	108,3	101,3	106,3	8973
Магаданская область	11.01.2016	0,00	0,00	0,00	0,00	0,0	0,0	0,0	0,0	0
Сахалинская область	29.08.2016	16,10	16,50	-0,40	-0,10	43,5	94,8	43,3	94,9	2966
Еврейская автономная область	29.08.2016	7,70	7,80	-0,10	1,10	1,7	94,4	1,6	94,1	158
		-MAX показатели					-MIN показатели			

© 2016 Отдел аналитики, телекоммуникаций и компьютерных технологий. E-mail: ikc05@mail.ru; (861) 258-36-22

Копирование и воспроизведение в любой форме без письменного согласия
ГБУ КК «Кубанский сельскохозяйственный ИКЦ» не допускается

VII. Спрос и предложение на сельскохозяйственную продукцию в Краснодарском крае

Спрос на зерновые культуры *

На момент подготовки информации, закупочные цены в Краснодарском крае были отмечены в следующих пределах:

Пшеница 3 класс – 11100-11500 руб/т (СРТ Новороссийск) 10500 руб/т EXW
Пшеница 4 класс –10600-10800- руб/т (СРТ Новороссийск)
Пшеница 5 класс – 9500 руб/т (СРТ Новороссийск)
Ячмень –9300 руб/т (СРТ Новороссийск)
Кукуруза- 9200 - 10000 руб/т (СРТ Новороссийск)
Подсолнечник – 23000 руб/т (СРТ Краснодарский край)

Зернотрейдеры и организации ведущие закупки с/х культур

Компания	Контакты
ООО «Луис Дрейфус»	(861)224-72-44
ООО «Каргилл – Юг»	(861)210-98-85
ООО «Бунге СНГ»	(86132)6-91-31
ЗАО «ВИТАЛМАР АГРО»	(861)219-31-85
ООО «МЗК»	(861)210-97-25
АГК «ЮГ Руси»	(861)219-29-91
ООО Южные Закрома	(988)955-93-93
ООО "АГРОСОЮЗ"	(938)142-72-82
ООО "Агро-Юг"	(918)464-47-45
ООО"Виртум"	(961)423-66-63
ПАО Хлеб - Кубани	(918)188-46-86

Предложение

Товар	Цена (руб/т)	Продавец	Контакты
Пшеница 5 кл	9500	ООО "Люкс-Агро-Р"	8(86150)94311
Пшеница 4 кл	8000	ОПХ "Анапа"	8(86133)71833
Ячмень	8000	АО «Кубань»	8(86142)25264
Пшеница 4 кл	9600		
Ячмень	8000	ОАО «Прогресс»	8(86142)27371
Пшеница 4 кл	9000	ООО «Кореновскагрохимия»	8(86142)45694
Пшеница 4 кл	9000	ООО Родина	8(86142)71134
Ячмень	8000	ОАО МОК «Братковский»	8(86142)92744
Ячмень	8500	ООО АФ «Приволье»	8(86146)27113
Пшеница 4 кл	8500		
Ячмень	9000	ЗАО «Анастасиевская»	8(86146)51419
Пшеница 5 кл	8300	ООО «Смоленское»	8(86166)55601
Пшеница 5 кл	8000	ООО «Агросистема»	8(918)3150963
Пшеница 5 кл	8500	ООО «Агрофирма Кубань»	8(86166)36546
Ячмень	8400	ЗАО Родник	8(86196)43691
Ячмень	7500	ЗАО им.Кирова	8(86196)43177
Пшеница 4кл	9000	ООО Премьера	8(86196)46188
Пшеница 4кл	9000	ЗАО Заря	8(86196)75143
Пшеница 3 кл	11000	ООО «Кубанские консервы»	8(86130)93023
Пшеница 4 кл	11000		
Ячмень	8650	ЗАО " Лебяжье Чепигинское"	8(86156)63131
Пшеница 5 кл	8000	ООО АПФ Рубин	8(86159)32936
Пшеница 5 кл	8000	КФХ Луч	8(86159)58899
Ячмень	8000	ООО "Мост Агро"	(86159)48137
Пшеница 4 кл	9300	ООО "Земля"	8(86163)42143
Ячмень	8500		
Пшеница 4 кл	9500	ООО Заря	8(86163)43555
Ячмень	7500	ООО КубаньагроФаста	8(86196)45441
Пшеница 4 кл	9000		
Пшеница 4 кл	9000	ООО Премьера	8(86196)46188
Ячмень	7500	ЗАО Заря	8(86196)75143
Пшеница 4 кл	9200	КФХ "Тихое"	(86145)36046

Копирование и воспроизведение в любой форме без письменного согласия
ГБУ КК «Кубанский сельскохозяйственный ИКЦ» не допускается

Ячмень	8500		
Пшеница 4 кл	9000	ОАО «Белое»	8(86145)41358
Пшеница 3 кл	10700	ОАО Имени Ильича	8(86145)71763
Пшеница 4 кл	10000	ФГУП Урупское	8(86195)53644
Пшеница 4 кл	10450	ПАО «Новопластуновское»	8(86191)58684
Пшеница 3 кл	10450		
Пшеница 4 кл	7500	ООО Промагрохимия	8(918)4504437
Пшеница 4 кл	7500	СПК «Ленинский путь»	8(918)4693752
Пшеница 4 кл	7500	ООО «Кубаньагро»	8(918)4624191
Пшеница 4 кл	7500	ООО Наука Плюс	8(918)4413732
Пшеница 4 кл	7500	ООО «Эспланада Кубанская»	8(928)405960

* ГБУ КК «Кубанский сельскохозяйственный ИКЦ» не несет ответственности за достоверность информации, опубликованной в объявлениях, и не предоставляет справочную информацию.

© 2016 Отдел аналитики, телекоммуникаций и компьютерных технологий. E-mail: ikc05@mail.ru; (861) 258-36-22

Копирование и воспроизведение в любой форме без письменного согласия
ГБУ КК «Кубанский сельскохозяйственный ИКЦ» не допускается