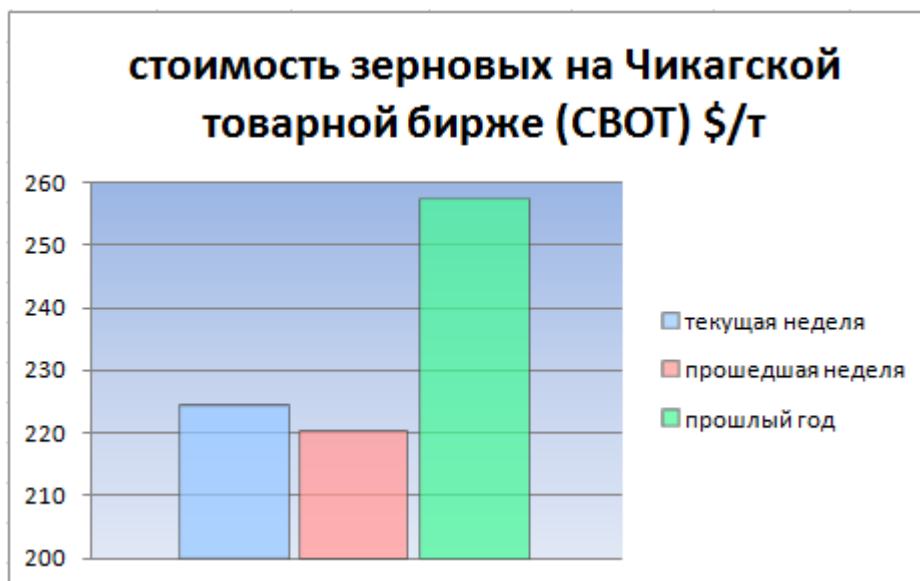


Данные обзора приведены по состоянию на **24.02.2014:**

Пшеница

На момент написания статьи, на Чикагской товарной бирже (CBOT) предлагают \$224,04 за тонну пшеницы, или 7993,74 руб./т в перерасчёте на рубли. Что больше в рублях и валюте по сравнению с ценами прошлой недели (219,91\$ или 7751,82 руб/т). По сравнению с данными на аналогичную дату 2013 года цены ниже.

начало года (2014)		текущая неделя		прошлая неделя		на аналогичную дату 2013 года	
\$/т	руб/т	\$/т	руб/т	\$/т	руб/т	\$/т	руб/т
216,32	7171	224,04	7993,74	219,91	7751,82	256,93	7797,82



Цены реализации сельхозтоваропроизводителей края (по данным свода 1-2-АПК-цены) на пшеницу 3 класс - 8100-8600 руб./т, 4 класс - 7700-8200 руб./т, 5 класс 6500-7500руб/т (по состоянию на 15.02.2014г.).

Закупочные цены (минимальные) 3й класс на условиях CPT и EXW 9400 и 8800 руб/т соответственно.

Закупки CPT:

начало года (2014)			текущая неделя			прошлая неделя		
3 класс	4 класс	5 класс	3 класс	4 класс	5 класс	3 класс	4 класс	5 класс
9300	8900	8400	9400	9700		9400	9400	

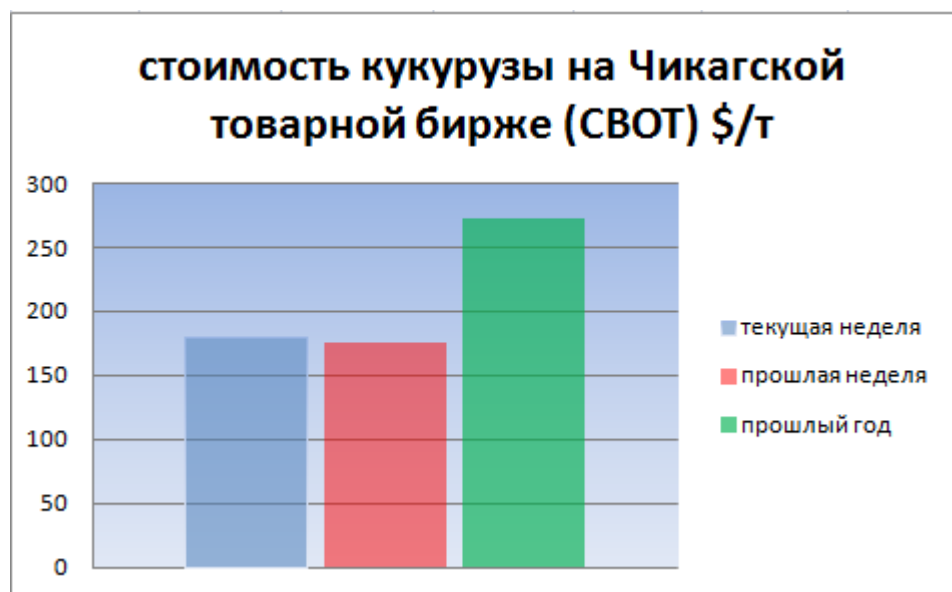
Закупки EXW

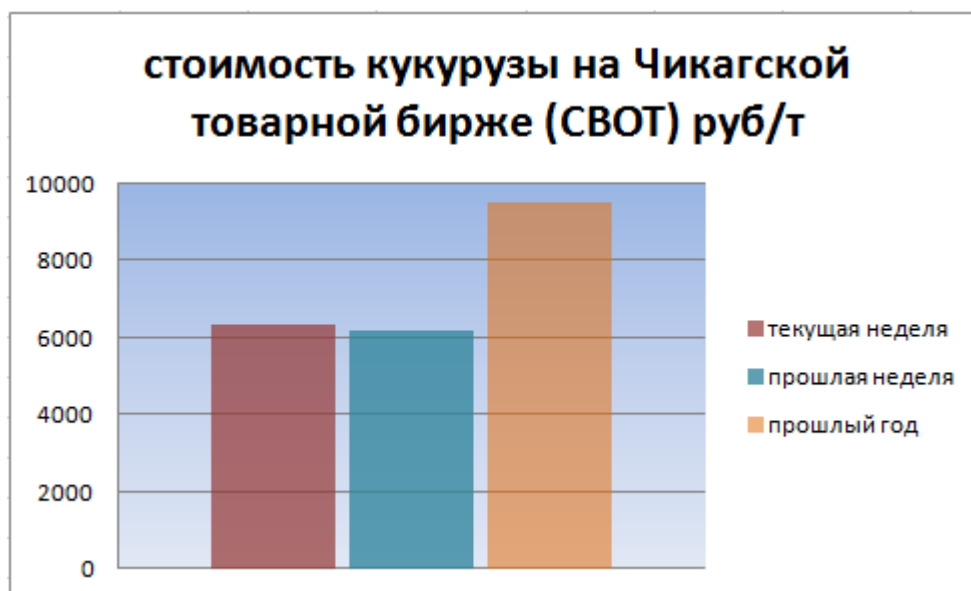
начало года (2014)			текущая неделя			прошлая неделя			на аналогичную дату 2013 года		
3 класс	4 класс	5 класс	3 класс	4 класс	5 класс	3 класс	4 класс	5 класс	3 класс	4 класс	5 класс
8400	8200	7800	8800	8500	8000	8800	8500	8000		9800	

Кукуруза

На момент написания статьи, цена кукурузы на мировых рынках (CBOT) была озвучена как 178\$/т или 6351,04 руб/т. . Что больше в рублях и в валюте, по сравнению с ценами прошлой недели (175\$ или 6177,56 руб/т). По сравнению с данными прошлого года, цены ниже, как в рублях, так и в валюте.

начало года (2014)		текущая неделя		прошлая неделя		на аналогичную дату 2013 года	
\$/т	руб/т	\$/т	руб/т	\$/т	руб/т	\$/т	руб/т
167	5536	178	6351,04	175	6177,56	272	9520





Цены реализации сельхоз товаропроизводителей края (по данным свода 1-2-АПК-цены) на кукурузу - 5500-6100 руб./т, (по состоянию на 15.02.2014г.)
Закупочные цены (минимальные) на условиях СРТ и EXW 7300 и 5800 руб/т соответственно

начало года (2014)		текущая неделя		прошлая неделя		на аналогичную дату 2013 года	
СРТ	EXW	СРТ	EXW	СРТ	EXW	СРТ	EXW
6400	5000	7300	5800	7200	6150		8000

Ячмень

На момент написания статьи, цена кормового ячменя на мировом рынке (Венгрия ВСЕ EXW) была озвучена как 217\$/т или 7742,56 руб/т. По сравнению с прошлой неделей, цены в рублях повысились. В прошлом году, цены на аналогичный период были значительно выше.

начало года (2014)		текущая неделя		прошлая неделя		на аналогичную дату 2013 года	
\$/т	руб/т	\$/т	руб/т	\$/т	руб/т	\$/т	руб/т
224	7436,8	217	7742,56	217	7508,2	292	8862,2

Цены реализации сельхозтоваропроизводителей края (по данным свода 1-2-АПК-цены) на ячмень - 5900-6400 руб./т, (по состоянию на 15.02.2014г.).

Сахар

Цены на сахар-сырец по последним сведениям озвучены как:

начало года (2014)		текущая неделя		прошлая неделя		на аналогичную дату 2013 года	
\$/т	руб/т	\$/т	руб/т	\$/т	руб/т	\$/т	руб/т
440	14586	340	12131,2	340	11985	395	11893

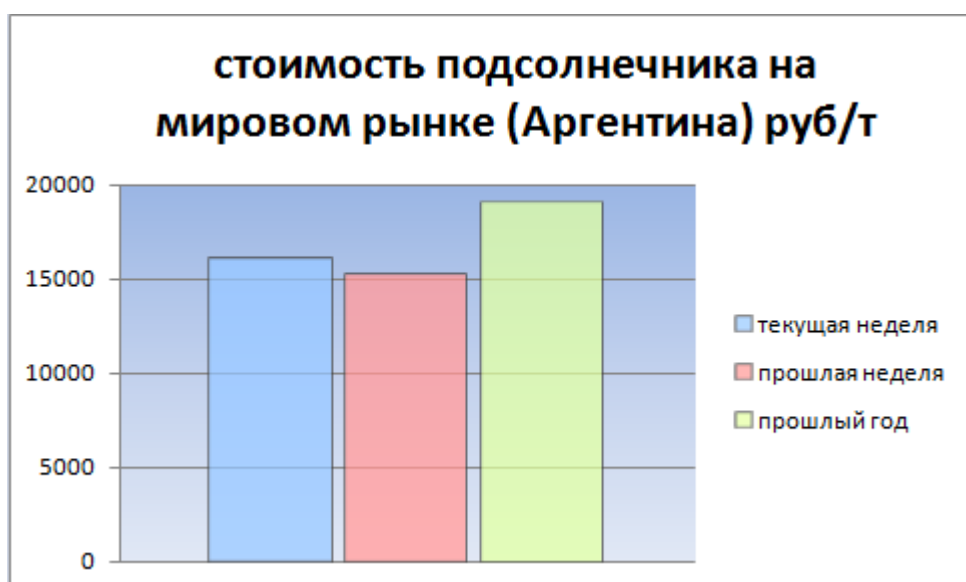


Цены реализации сельхозтоваропроизводителей края (по данным свода 1-2-АПК-цены) на сахар составляют 21790-23500 руб./т. (по состоянию на 15.02.2014г.)

Подсолнечник и подсолнечное масло

Цена подсолнечника на наличном рынке Аргентины на момент написания номера была озвучена как 450\$/т. или 16056 руб/т.

начало года (2014)		текущая неделя		прошлая неделя		на аналогичную дату 2013 года	
\$/т	руб/т	\$/т	руб/т	\$/т	руб/т	\$/т	руб/т
430	14276	450	16056	430	15157,5	620	18990



Цены реализации сельхозтоваропроизводителей края (по данным свода 1-2-АПК-цены) на подсолнечник составляют 11700-12500 руб./т. (по состоянию на 15.02.2014г.)

Закупочные цены в крае озвучиваются на уровне 12800 руб/т EXW.

начало года (2014)		текущая неделя		прошлая неделя		на аналогичную дату 2013 года	
CPT	EXW	CPT	EXW	CPT	EXW	CPT	EXW
12900	11800	13000	12800	12900	12600		16800

На наливное подсолнечное масло в Европе (наличный рынок) в настоящий момент цены озвучиваются как 965 \$/т; 34431 руб/т.

начало года (2014)		текущая неделя		прошлая неделя		на аналогичную дату 2013 года	
\$/т	руб/т	\$/т	руб/т	\$/т	руб/т	\$/т	руб/т
955	31658	965	34431	945	32697	1255	38089

Соевые бобы

Цены на сою на мировом рынке (биржи США) в настоящий момент озвучены как 503 \$/т или 17947 руб/т.

начало года (2014)		текущая неделя		прошлая неделя		на аналогичную дату 2013 года	
\$/т	руб/т	\$/т	руб/т	\$/т	руб/т	\$/т	руб/т
474	15713	503	17947	492	17343	536	16267

Цены реализации сельхозтоваропроизводителей края (по данным свода 1-2-АПК-цены) на сою составляют 19500руб./т. (по состоянию на 02.02.2014г.)

Рис

Цены на «грубый» рис (Rice RR (rough rice)) на Чикагской Товарной Бирже по последним данным оцениваются так:

начало года		текущая неделя		прошлая неделя		на аналогичную дату 2012 года	
\$/т	руб/т	\$/т	руб/т	\$/т	руб/т	\$/т	руб/т
315	10442	307	10821,75	306	10587	352	10598

Цены реализации сельхозтоваропроизводителей края (по данным свода 1-2-АПК-цены) на рис составляют 10500-14600 руб./т. (по состоянию на 15.02.2014г.)