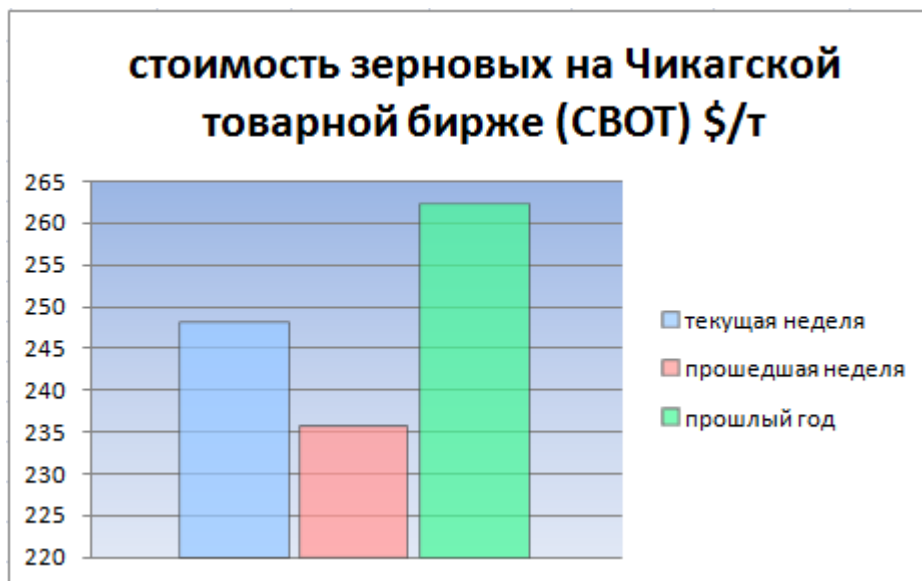


Данные обзора приведены по состоянию на **17.03.2014:**

Пшеница

На момент написания статьи, на Чикагской товарной бирже (CBOT) предлагают \$247,83 за тонну пшеницы, или 9078,01 руб./т в перерасчёте на рубли. Что больше в рублях и валюте по сравнению с ценами прошлой недели (235,45\$ или 8536,69 руб/т). По сравнению с данными на аналогичную дату 2013 года цены ниже.

начало года (2014)		текущая неделя		прошлая неделя		на аналогичную дату 2013 года	
\$/т	руб/т	\$/т	руб/т	\$/т	руб/т	\$/т	руб/т
216,32	7171	247,83	9078,01	235,43	8536,69	261,89	8042



Цены реализации сельхозтоваропроизводителей края (по данным свода 1-2-АПК-цены) на пшеницу 3 класс - 9000-9500 руб./т, 4 класс - 8400-9250 руб./т, 5 класс 7800-8200руб/т (по состоянию на 15.03.2014г.).

Закупочные цены (минимальные) 3й класс на условиях СРТ и EXW 10300 и 9500 руб/т соответственно.

Закупки СРТ:

начало года (2014)			текущая неделя			прошлая неделя		
3 класс	4 класс	5 класс	3 класс	4 класс	5 класс	3 класс	4 класс	5 класс
9300	8900	8400	10300	10000		9700	9600	

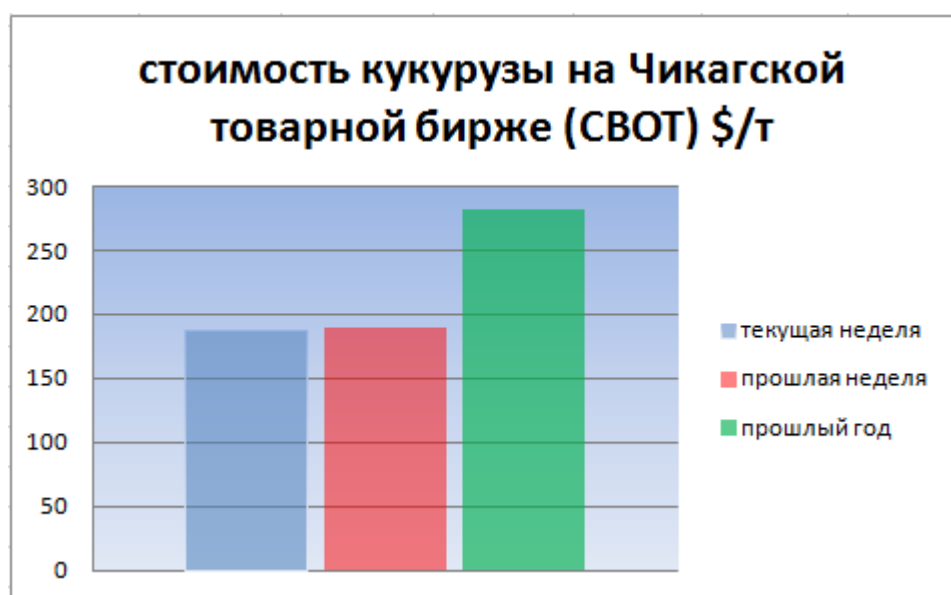
Закупки EXW

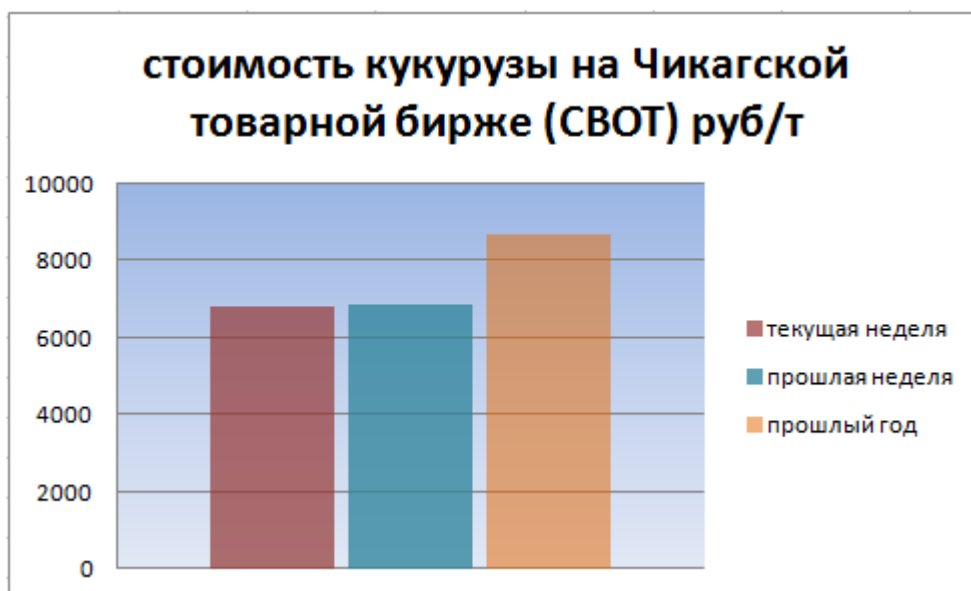
начало года (2014)			текущая неделя			прошлая неделя			на аналогичную дату 2013 года		
3 класс	4 класс	5 класс	3 класс	4 класс	5 класс	3 класс	4 класс	5 класс	3 класс	4 класс	5 класс
8400	8200	7800	9500	9300	8700	9000	8700	8000		8400	

Кукуруза

На момент написания статьи, цена кукурузы на мировых рынках (CBOT) была озвучена как 186\$/т или 6813,18 руб/т. . Что меньше в рублях и в валюте, по сравнению с ценами прошлой недели (189\$ или 6853,14 руб/т). По сравнению с данными прошлого года, цены ниже, как в рублях, так и в валюте.

начало года (2014)		текущая неделя		прошлая неделя		на аналогичную дату 2013 года	
\$/т	руб/т	\$/т	руб/т	\$/т	руб/т	\$/т	руб/т
167	5536	186	6813,18	189	6853,14	282	8660





Цены реализации сельхоз товаропроизводителей края (по данным свода 1-2-АПК-цены) на кукурузу – 5900-6600 руб./т, (по состоянию на 15.03.2014г.)
Закупочные цены (минимальные) на условиях СРТ и EXW 8200 и 6800 руб/т соответственно

начало года (2014)		текущая неделя		прошлая неделя		на аналогичную дату 2013 года	
СРТ	EXW	СРТ	EXW	СРТ	EXW	СРТ	EXW
6400	5000	8200	6800	7400	6500	8300	7800

Ячмень

На момент написания статьи, цена кормового ячменя на мировом рынке (Венгрия ВСЕ EXW) была озвучена как 224\$/т или 8502,12 руб/т. По сравнению с прошлой неделей, цены повысились. В прошлом году, цены на аналогичный период озвучены не были.

начало года (2014)		текущая неделя		прошлая неделя		на аналогичную дату 2013 года	
\$/т	руб/т	\$/т	руб/т	\$/т	руб/т	\$/т	руб/т
224	7436,8	224	8502,12	219	7940,94	нет цены	нет цены

Цены реализации сельхозтоваропроизводителей края (по данным свода 1-2-АПК-цены) на ячмень – 8600-7000 руб./т, (по состоянию на 15.03.2014г.).

Сахар

Цены на сахар-сырец по последним сведениям озвучены как:

начало года (2014)		текущая неделя		прошлая неделя		на аналогичную дату 2013 года	
\$/т	руб/т	\$/т	руб/т	\$/т	руб/т	\$/т	руб/т
440	14586	395	14468,85	395	14322	412	12673

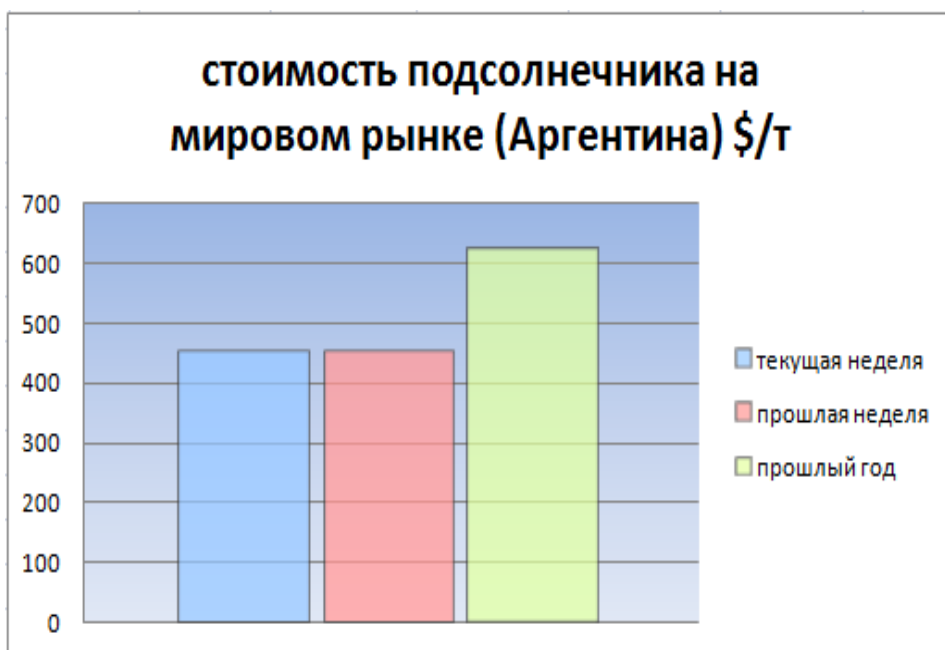


Цены реализации сельхозтоваропроизводителей края (по данным свода 1-2-АПК-цены) на сахар составляют 23500-25700 руб./т. (по состоянию на 15.03.2014г.)

Подсолнечник и подсолнечное масло

Цена подсолнечника на наличном рынке Аргентины на момент написания номера была озвучена как 450\$/т. или 16483 руб/т.

начало года (2014)		текущая неделя		прошлая неделя		на аналогичную дату 2013 года	
\$/т	руб/т	\$/т	руб/т	\$/т	руб/т	\$/т	руб/т
430	14276	450	16483,5	450	16317	620	19176



Цены реализации сельхозтоваропроизводителей края (по данным свода 1-2-АПК-цены) на подсолнечник составляют 12100-12800 руб./т. (по состоянию на 15.03.2014г.)

Закупочные цены в крае озвучиваются на уровне 14500 руб/т EXW.

начало года (2014)		текущая неделя		прошлая неделя		на аналогичную дату 2013 года	
CPT	EXW	CPT	EXW	CPT	EXW	CPT	EXW
12900	11800	14500		14000	13000		16500

На наливное подсолнечное масло в Европе (наличный рынок) в настоящий момент цены озвучиваются как 980 \$/т; 35897 руб/т.

начало года (2014)		текущая неделя		прошлая неделя		на аналогичную дату 2013 года	
\$/т	руб/т	\$/т	руб/т	\$/т	руб/т	\$/т	руб/т
955	31658	980	35897	1020	36985	нет	нет

Соевые бобы

Цены на сою на мировом рынке (биржи США) в настоящий момент озвучены как 505 \$/т или 18498,15 руб/т.

начало года (2014)		текущая неделя		прошлая неделя		на аналогичную дату 2013 года	
\$/т	руб/т	\$/т	руб/т	\$/т	руб/т	\$/т	руб/т
474	15713	505	18498,15	537	19471,62	525	16238

Цены реализации сельхозтоваропроизводителей края (по данным свода 1-2-АПК-цены) на сою составляют 19500руб./т. (по состоянию на 02.02.2014г.)

Рис

Цены на «грубый» рис (Rice RR (rough rice)) на Чикагской Товарной Бирже по последним данным оцениваются так:

начало года		текущая неделя		прошлая неделя		на аналогичную дату 2012 года	
\$/т	руб/т	\$/т	руб/т	\$/т	руб/т	\$/т	руб/т
315	10442	341	12490	310	11240,6	320	9827

Цены реализации сельхозтоваропроизводителей края (по данным свода 1-2-АПК-цены) на рис составляют 10500-14600 руб./т. (по состоянию на 15.02.2014г.)