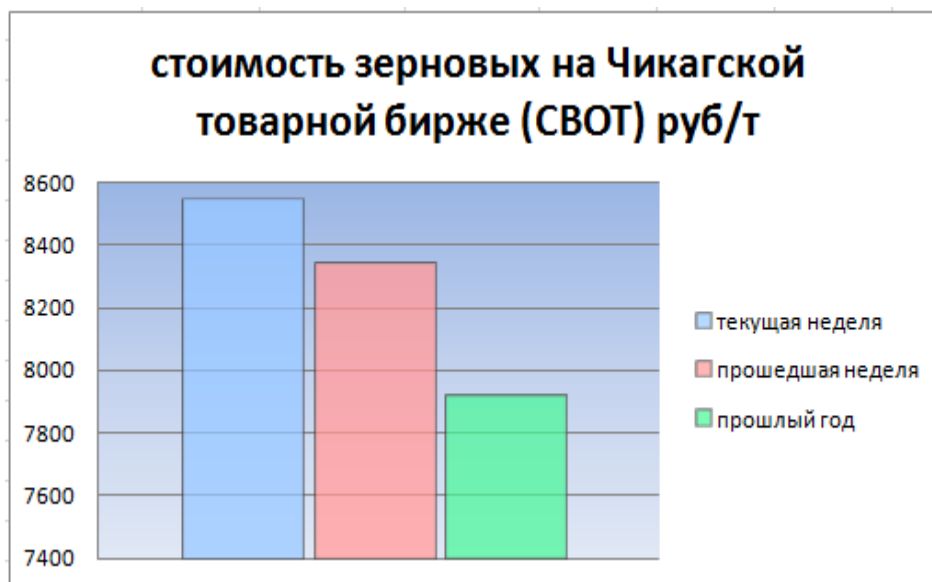
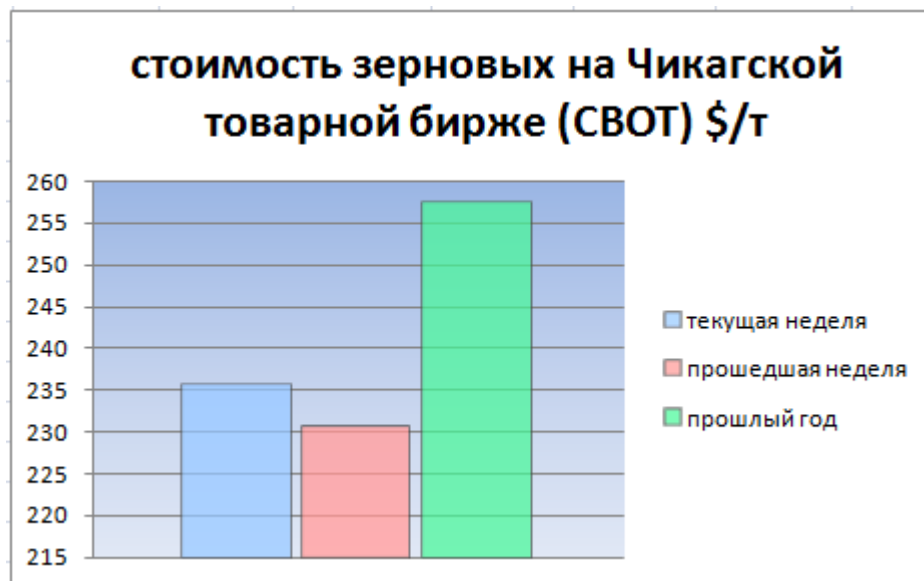


Данные обзора приведены по состоянию на **10.03.2014:**

Пшеница

На момент написания статьи, на Чикагской товарной бирже (CBOT) предлагают \$235,43 за тонну пшеницы, или 8536,69 руб./т в перерасчёте на рубли. Что больше в рублях и валюте по сравнению с ценами прошлой недели (230,29\$ или 8331,89 руб/т). По сравнению с данными на аналогичную дату 2013 года цены ниже.

начало года (2014)		текущая неделя		прошлая неделя		на аналогичную дату 2013 года	
\$/т	руб/т	\$/т	руб/т	\$/т	руб/т	\$/т	руб/т
216,32	7171	235,43	8536,69	230,29	8331,89	257,2	7911,46



Цены реализации сельхозтоваропроизводителей края (по данным свода 1-2-АПК-цены) на пшеницу 3 класс – 8200-8600 руб./т, 4 класс – 8100-8400 руб./т, 5 класс 6800-7600руб/т (по состоянию на 01.03.2014г.).

Закупочные цены (минимальные) 3й класс на условиях СРТ и EXW 9700 и 9000 руб/т соответственно.

Закупки СРТ:

начало года (2014)			текущая неделя			прошлая неделя			на аналогичную дату 2013 года		
3 класс	4 класс	5 класс	3 класс	4 класс	5 класс	3 класс	4 класс	5 класс	3 класс	4 класс	5 класс
9300	8900	8400	9700	9600		9400			10500		

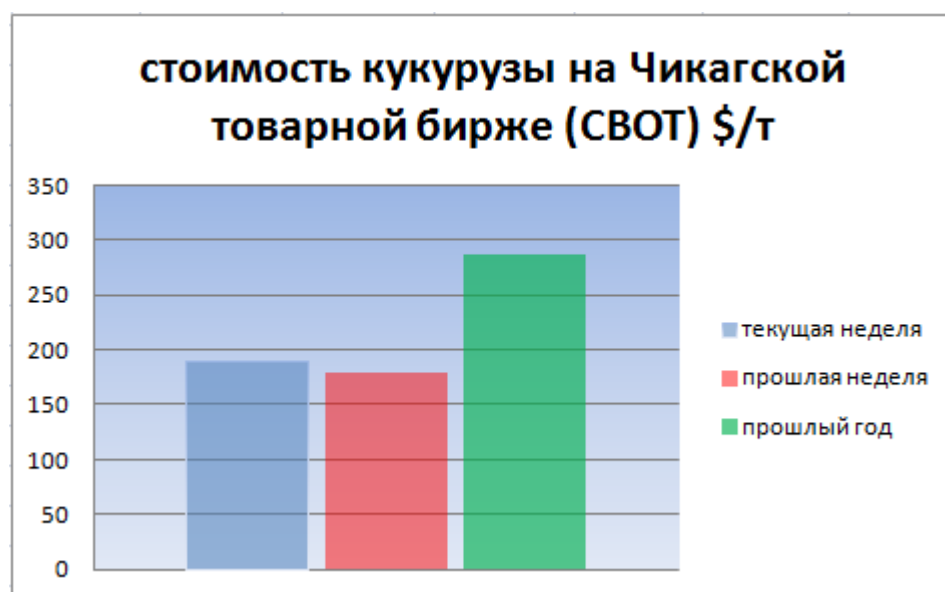
Закупки EXW

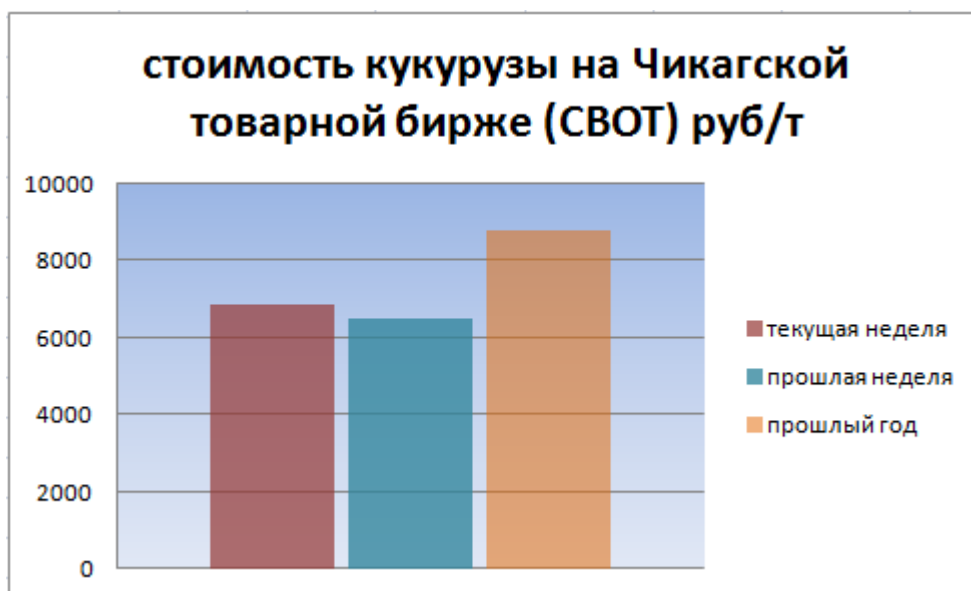
начало года (2014)			текущая неделя			прошлая неделя		
3 класс	4 класс	5 класс	3 класс	4 класс	5 класс	3 класс	4 класс	5 класс
8400	8200	7800	9000	8700	8000	8800	8500	8000

Кукуруза

На момент написания статьи, цена кукурузы на мировых рынках (CBOT) была озвучена как 189\$/т или 6853,14 руб/т. . Что больше в рублях и в валюте, по сравнению с ценами прошлой недели (180\$ или 6512,84 руб/т). По сравнению с данными прошлого года, цены ниже, как в рублях, так и в валюте.

начало года (2014)		текущая неделя		прошлая неделя		на аналогичную дату 2013 года	
\$/т	руб/т	\$/т	руб/т	\$/т	руб/т	\$/т	руб/т
167	5536	189	6853,14	180	6512,84	286	8797





Цены реализации сельхоз товаропроизводителей края (по данным свода 1-2-АПК-цены) на кукурузу – 5500-6200 руб./т, (по состоянию на 01.03.2014г.)
Закупочные цены (минимальные) на условиях СРТ и EXW 7400 и 6500 руб/т соответственно

начало года (2014)		текущая неделя		прошлая неделя		на аналогичную дату 2013 года	
СРТ	EXW	СРТ	EXW	СРТ	EXW	СРТ	EXW
6400	5000	7400	6500	7300	5800	8200	8000

Ячмень

На момент написания статьи, цена кормового ячменя на мировом рынке (Венгрия ВСЕ EXW) была озвучена как 219\$/т или 7940,94 руб/т. По сравнению с прошлой неделей, цены повысились. В прошлом году, цены на аналогичный период были значительно выше.

начало года (2014)		текущая неделя		прошлая неделя		на аналогичную дату 2013 года	
\$/т	руб/т	\$/т	руб/т	\$/т	руб/т	\$/т	руб/т
224	7436,8	219	7940,94	218	7887,24	277	8520

Цены реализации сельхозтоваропроизводителей края (по данным свода 1-2-АПК-цены) на ячмень – 5800-6400 руб./т, (по состоянию на 01.03.2014г.).

Сахар

Цены на сахар-сырец по последним сведениям озвучены как:

начало года (2014)		текущая неделя		прошлая неделя		на аналогичную дату 2013 года	
\$/т	руб/т	\$/т	руб/т	\$/т	руб/т	\$/т	руб/т
440	14586	395	14322	340	12301,2	395	12098

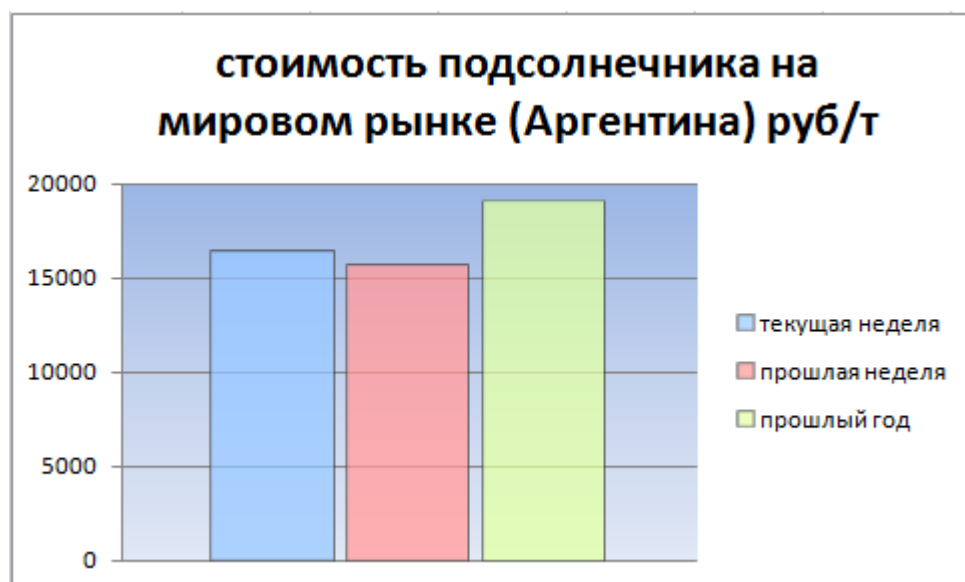


Цены реализации сельхозтоваропроизводителей края (по данным свода 1-2-АПК-цены) на сахар составляют 21790-23500 руб./т. (по состоянию на 15.02.2014г.)

Подсолнечник и подсолнечное масло

Цена подсолнечника на наличном рынке Аргентины на момент написания номера была озвучена как 450\$/т. или 15557 руб/т.

начало года (2014)		текущая неделя		прошлая неделя		на аналогичную дату 2013 года	
\$/т	руб/т	\$/т	руб/т	\$/т	руб/т	\$/т	руб/т
430	14276	450	16317	430	15557	620	19040



Цены реализации сельхозтоваропроизводителей края (по данным свода 1-2-АПК-цены) на подсолнечник составляют 11700-12800 руб./т. (по состоянию на 01.03.2014г.)

Закупочные цены в крае озвучиваются на уровне 13000 руб/т EXW.

начало года (2014)		текущая неделя		прошлая неделя		на аналогичную дату 2013 года	
CPT	EXW	CPT	EXW	CPT	EXW	CPT	EXW
12900	11800	14000	13000		12700		16500

На наливное подсолнечное масло в Европе (наличный рынок) в настоящий момент цены озвучиваются как 1020 \$/т; 36985 руб/т.

начало года (2014)		текущая неделя		прошлая неделя		на аналогичную дату 2013 года	
\$/т	руб/т	\$/т	руб/т	\$/т	руб/т	\$/т	руб/т
955	31658	1020	36985	965	34913	1230	37834

Соевые бобы

Цены на сою на мировом рынке (биржи США) в настоящий момент озвучены как 537 \$/т или 19471 руб/т.

начало года (2014)		текущая неделя		прошлая неделя		на аналогичную дату 2013 года	
\$/т	руб/т	\$/т	руб/т	\$/т	руб/т	\$/т	руб/т
474	15713	537	19471,62	520	18813	555	17071

Цены реализации сельхозтоваропроизводителей края (по данным свода 1-2-АПК-цены) на сою составляют 19500руб./т. (по состоянию на 02.02.2014г.)

Рис

Цены на «грубый» рис (Rice RR (rough rice)) на Чикагской Товарной Бирже по последним данным оцениваются так:

начало года		текущая неделя		прошлая неделя		на аналогичную дату 2012 года	
\$/т	руб/т	\$/т	руб/т	\$/т	руб/т	\$/т	руб/т
315	10442	310	11240,6	307,2	11114,49	336,6	10335

Цены реализации сельхозтоваропроизводителей края (по данным свода 1-2-АПК-цены) на рис составляют 10500-14600 руб./т. (по состоянию на 15.02.2014г.)