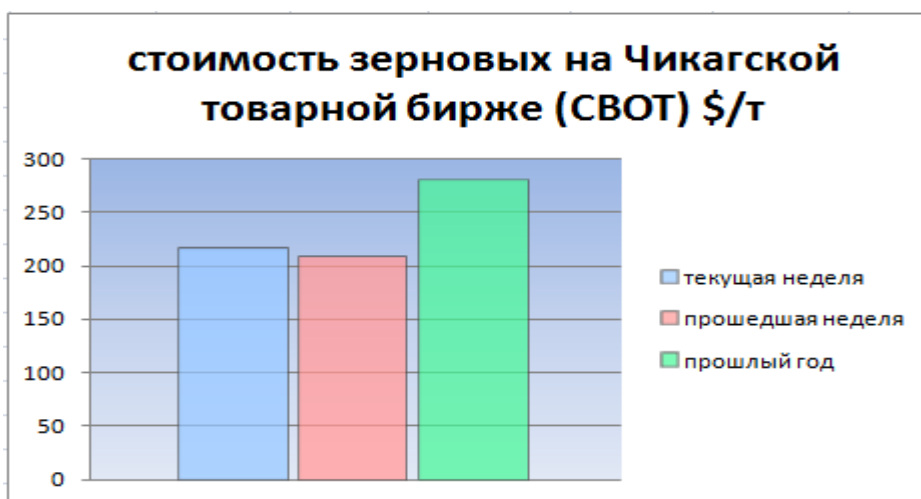


Данные обзора приведены по состоянию на **10.02.2014:**

Пшеница

На момент написания статьи, на Чикагской товарной бирже (CBOT) предлагают \$214,86 за тонну пшеницы, или 7434 руб./т в перерасчёте на рубли. Что больше в рублях и валюте по сравнению с ценами прошлой недели (207,14\$ или 7434 руб/т). По сравнению с данными на аналогичную дату 2013 года цены ниже.

начало года (2014)			текущая неделя			прошлая неделя			на аналогичную дату 2013 года		
\$/т	руб/т		\$/т	руб/т		\$/т	руб/т		\$/т	руб/т	
216,32	7171		214,86	7434		207,14	7287,19		277,87	8377,78	



Цены сельхозтоваропроизводителей края (по данным свода 1-2-АПК-цены) на пшеницу 3 класс – 8100-8600 руб./т, 4 класс – 7800-8200 руб./т, 5 класс 6900-7500руб/т (по состоянию на 01.02.2014г.). Закупочные цены (минимальные) 3й класс на условиях СРТ и EXW 9300 и 8600 руб/т соответственно.

Закупки СРТ:

начало года (2014)			текущая неделя			прошлая неделя			на аналогичную дату 2013 года		
3 класс	4 класс	5 класс	3 класс	4 класс	5 класс	3 класс	4 класс	5 класс	3 класс	4 класс	5 класс
9300	8900	8400	9300	9400		9400	9400		10250		9800

*Цена 3 класса действительно меньше четвертого

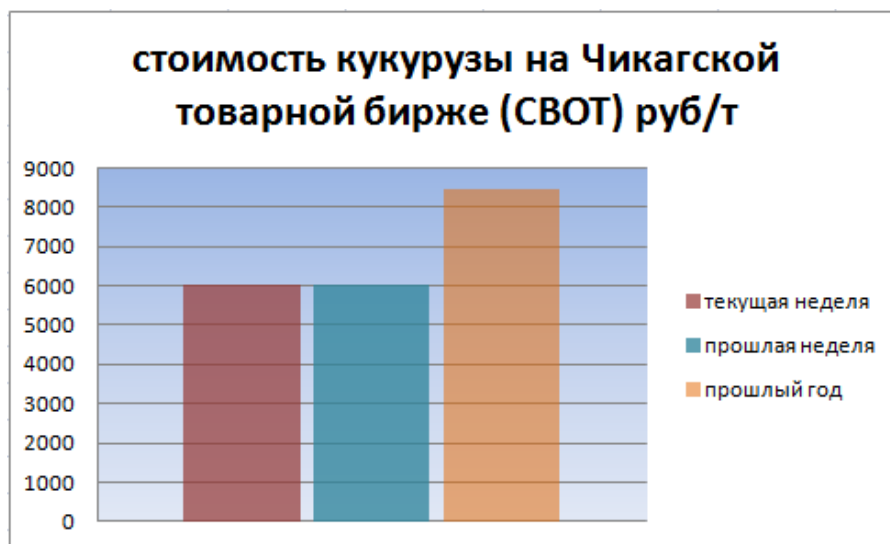
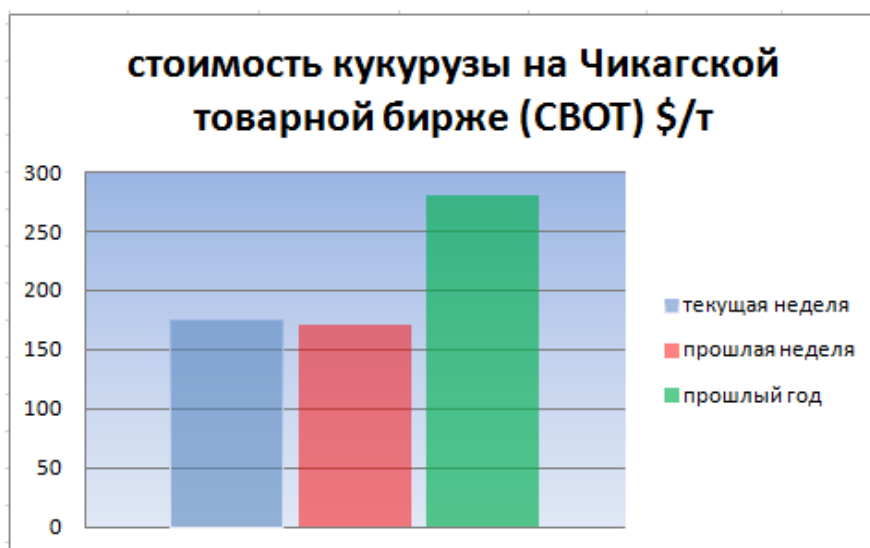
Закупки EXW

начало года (2014)			текущая неделя			прошлая неделя			на аналогичную дату 2013 года		
3 класс	4 класс	5 класс	3 класс	4 класс	5 класс	3 класс	4 класс	5 класс	3 класс	4 класс	5 класс
8400	8200	7800	8600	8300	7800	8400	8200	7800	10500	10700	

Кукуруза

На момент написания статьи, цена кукурузы на мировых рынках (CBOT) была озвучена как 174\$/т или 6020 руб/т. Что больше в рублях и в валюте, по сравнению с ценами прошлой недели (171\$ или 6015,78 руб/т). По сравнению с данными прошлого года, цены ниже, как в рублях, так и в валюте.

начало года (2014)		текущая неделя		прошлая неделя		на аналогичную дату 2013 года	
\$/т	руб/т	\$/т	руб/т	\$/т	руб/т	\$/т	руб/т
167	5536	174	6020	171	6015,78	280	8442



Цены сельхоз товаропроизводителей края (по данным свода 1-2-АПК-цены) на кукурузу – 5200-5800 руб./т, (по состоянию на 01.02.2014г.)

Закупочные цены (минимальные) на условиях CPT и EXW 7200 и 5500 руб/т соответственно

начало года (2014)		текущая неделя		прошлая неделя		на аналогичную дату 2013 года	
CPT	EXW	CPT	EXW	CPT	EXW	CPT	EXW
6400	5000	7200	5500	7100	6200	8700	

Ячмень

На момент написания статьи, цена кормового ячменя на мировом рынке (Венгрия VCE EXW) была озвучена как 217\$/т или 7508,2 руб/т. По сравнению с прошлой неделей, цены в рублях снизились. В прошлом году, цены на аналогичный период были значительно выше.

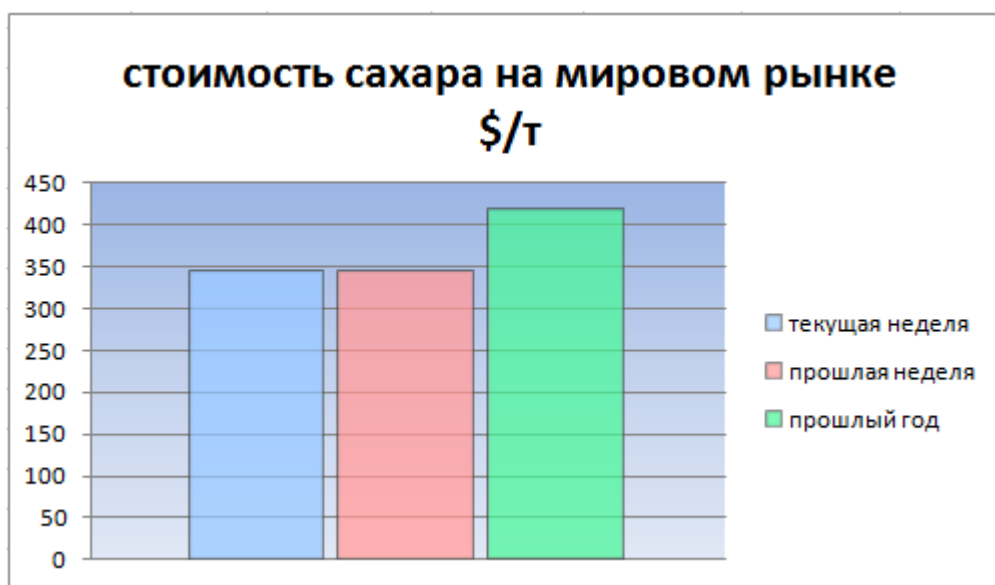
начало года (2014)		текущая неделя		прошлая неделя		на аналогичную дату 2013 года	
\$/т	руб/т	\$/т	руб/т	\$/т	руб/т	\$/т	руб/т
224	7436,8	217	7508,2	217	7634,06	308	9286,2

Цены сельхозтоваропроизводителей края (по данным свода 1-2-АПК-цены) на ячмень – 6000-6500 руб./т, (по состоянию на 01.02.2014г.).

Сахар

Цены на сахар по последним сведениям озвучены как:

начало года (2014)		текущая неделя		прошлая неделя		на аналогичную дату 2013 года	
\$/т	руб/т	\$/т	руб/т	\$/т	руб/т	\$/т	руб/т
440	14586	340	11961	340	11648	416	12476



Цены сельхозтоваропроизводителей края (по данным свода 1-2-АПК-цены) на сахар составляют 21790-23500 руб./т. (по состоянию на 01.02.2014г.)

Подсолнечник и подсолнечное масло

Цена подсолнечника на наличном рынке Аргентины на момент написания номера была озвучена как 430\$/т. или 14878 руб/т.

начало года (2014)		текущая неделя		прошлая неделя		на аналогичную дату 2013 года	
\$/т	руб/т	\$/т	руб/т	\$/т	руб/т	\$/т	руб/т
430	14276	430	14878	430	15127,4	620	18668



Цены сельхозтоваропроизводителей края (по данным свода 1-2-АПК-цены) на подсолнечник составляют 11800-12100 руб./т. (по состоянию на 01.02.2014г.)

Закупочные цены в крае озвучиваются на уровне 12000 руб/т

начало года (2014)		текущая неделя		прошлая неделя		на аналогичную дату 2013 года	
CPT	EXW	CPT	EXW	CPT	EXW	CPT	EXW
	11800		12000		12000	17000	

На наливное подсолнечное масло в Европе (наличный рынок) в настоящий момент цены озвучиваются как 945 \$/т; 32697 руб/т.

начало года (2014)		текущая неделя		прошлая неделя		на аналогичную дату 2013 года	
\$/т	руб/т	\$/т	руб/т	\$/т	руб/т	\$/т	руб/т
955	31658	945	32697	918	32295,24	1270	38290

Соевые бобы

Цены на сою на мировом рынке (биржи США) в настоящий момент озвучены как 489 \$/т или 16919,4 руб./т.

начало года (2014)		текущая неделя		прошлая неделя		на аналогичную дату 2013 года	
\$/т	руб/т	\$/т	руб/т	\$/т	руб/т	\$/т	руб/т
474	15713	489	16919,4	471	16569,78	534	16100

Цены сельхозтоваропроизводителей края (по данным свода 1-2-АПК-цены) на сою составляют 19500руб./т. (по состоянию на 02.02.2014г.)

Рис

Цены на «грубый» рис (Rice RR (rough rice)) на Чикагской Товарной Бирже по последним данным оцениваются так:

начало года		текущая неделя		прошлая неделя		на аналогичную дату 2012 года	
\$/т	руб/т	\$/т	руб/т	\$/т	руб/т	\$/т	руб/т
315	10442	306	10587	305	10729	352	10612

Цены сельхозтоваропроизводителей края (по данным свода 1-2-АПК-цены) на рис составляют 10800-11200 руб./т. (по состоянию на 15.01.2014г.)