

Анализ биржевых цен на зерновые, масличные, рис, кукурузу и сахар

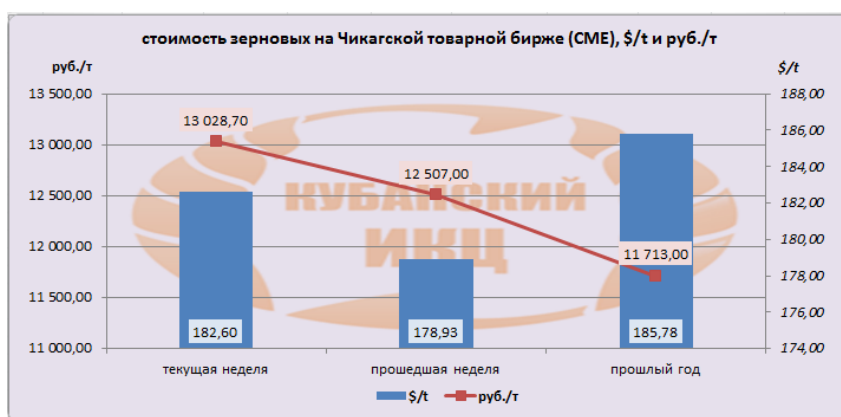
Данные обзора приведены по состоянию на **06.07.2020**:

Перейти к архиву информации по ценам на мировых биржах (2014-2019 гг.) можно воспользовавшись QR –кодом:

Пшеница

На момент написания статьи, на Чикагской товарной бирже (CBOT) предлагают \$182,6 за тонну пшеницы, или 13028,70 руб./т в перерасчёте на рубли, что больше в валюте, но не в рублевом эквиваленте, по сравнению с прошлой неделей. По сравнению с аналогичной датой прошлого года цены на пшеницу ниже в валюте, но не в рублях.

Начало года(2020)		Текущая неделя		Прошлая неделя		На аналогичную дату 2019 г	
\$/т	Руб./т	\$/т	Руб./т	\$/т	Руб./т	\$/т	Руб./т
207,20	12 828,00	182,60	13 028,70	178,93	12 507,00	185,78	11 713,00



Цены реализации сельхоз товаропроизводителей края (по данным свода 1-2-АПК-цены) на пшеницу 4 класс –12006 – 12806 руб./т, фуражная пшеница – 9799 – 9970 руб./тн (по состоянию на 01.07.2020г.).

Ячмень

Цена продовольственный ячмень на мировом рынке на этой неделе была отмечена на бирже NCDEX Kolkata. Торги по состоянию на 06.07.2020 года составили 188,95 \$/т или 13433,30 руб./тн, что по сравнению с прошлой неделей меньше в валюте, но не в рублях.

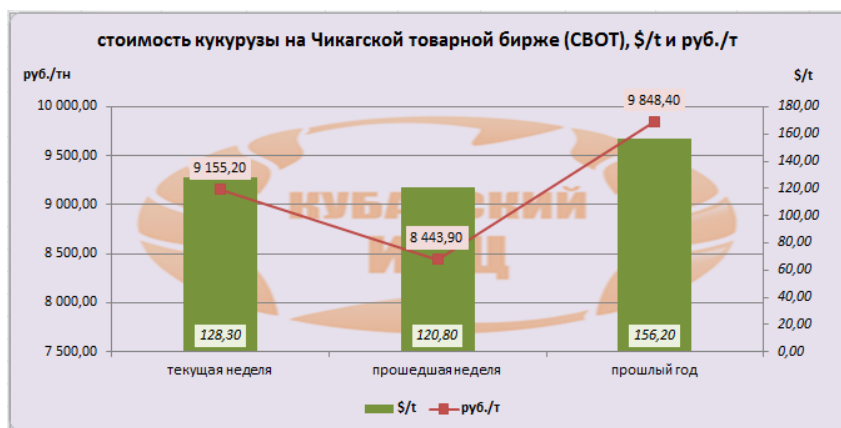
Начало года(2020)		Текущая неделя		Прошлая неделя		На аналогичную дату 2019 г	
\$/т	Руб./т	\$/т	Руб./т	\$/т	Руб./т	\$/т	Руб./т
246,47	15 019,80	188,30	13 433,30	189,95	13 277,50	265,72	16 753,60

Цены реализации сельхоз товаропроизводителей края (по данным свода 1-2-АПК-цены) на ячмень фуражный 9540-9559 руб./т (по состоянию на 01.07.2020г.).

Кукуруза

На момент написания статьи, цена кукурузы на мировых рынках (CBOT) была озвучена как 128,3 \$/т или 9155,20 руб./т. По сравнению с данными прошлой недели, мы прослеживаем повышение цен в валюте, и в рублях.

Начало года(2020)		Текущая неделя		Прошлая неделя		На аналогичную дату 2019 г	
\$/т	Руб./т	\$/т	Руб./т	\$/т	Руб./т	\$/т	Руб./т
143,40	8 876,90	128,30	9 155,20	120,80	8 443,90	156,20	9 848,40

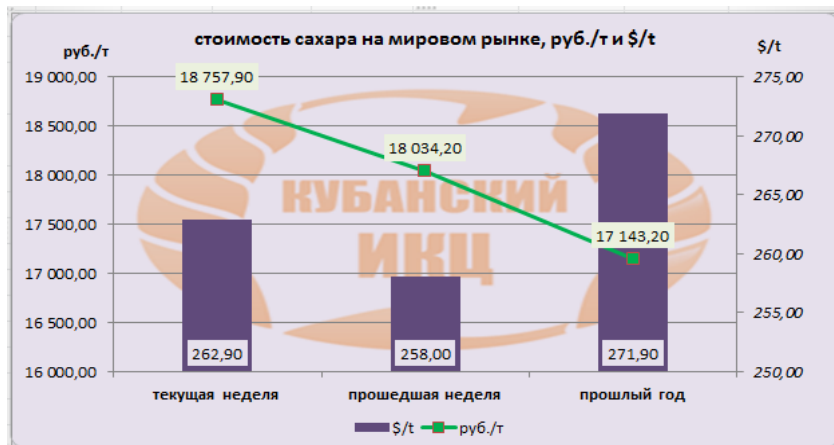


Цены реализации сельхоз товаропроизводителей края (по данным свода 1-2-АПК-цены) на кукурузу 9854 руб./т (по состоянию на 01.07.2020г.).

Сахар

Цены на сахар-сырец (США №11) на момент подготовки материала зафиксированы на уровне 262,9 \$/т, и соответственно 18757,9 руб./т при пересчёте.

Начало года(2020)		Текущая неделя		Прошлая неделя		На аналогичную дату 2019 г	
\$/т	Руб./т	\$/т	Руб./т	\$/т	Руб./т	\$/т	Руб./т
289,3	17909,1	262,90	18 757,90	258,00	18 034,20	271,90	17 143,20

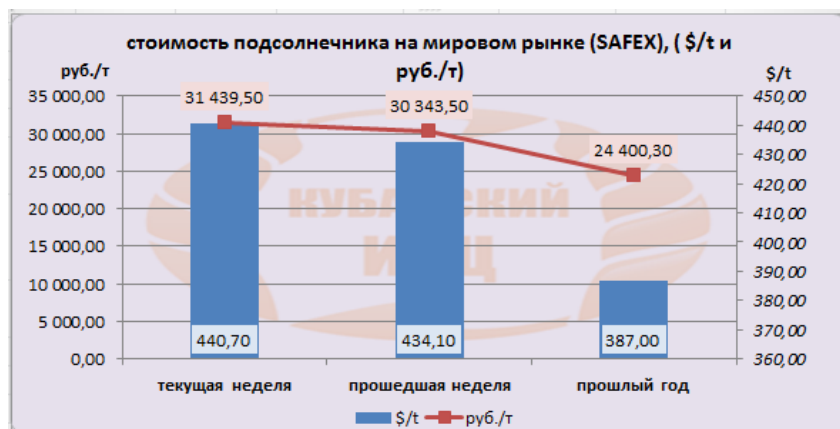


Цены реализации сельхоз товаропроизводителей края (по данным свода 1-2-АПК-цены) на сахар-песок составляют 24221 - 27547 руб./т (по состоянию на 01.07.2020г.).

Подсолнечник и подсолнечное масло

Цена подсолнечника на бирже SAFEX (поставка в июле) на момент написания обзора была озвучена в значениях 440,70 \$/т или 31439,5 руб./т.

Начало года(2020)		Текущая неделя		Прошлая неделя		На аналогичную дату 2019 г	
\$/т	Руб./т	\$/т	Руб./т	\$/т	Руб./т	\$/т	Руб./т
434,9	26926,9	440,70	31 439,50	434,10	30 343,50	387,00	24 400,30



Цены реализации сельхоз товаропроизводителей края (по данным свода 1-2-АПК-цены) на подсолнечник составляют 18600 - 19600 руб./т (по состоянию на 01.07.2020г.).

На наливное подсолнечное масло в Европе Роттердам (NLF0B) на момент подготовки информации цены были озвучены как 803,00 \$/т.

Начало года(2020)		Текущая неделя		Прошлая неделя		На аналогичную дату 2019 г	
\$/т	Руб./т	\$/т	Руб./т	\$/т	Руб./т	\$/т	Руб./т
862	52780,2	803,00	57 286,02	816,00	57 038,00	739,00	46 593,90

Цена производителей на разливное отечественное масло подсолнечника в Краснодарском крае составляет 36500 - 42250 руб./т (по состоянию на 16.07.2020г.).

Соевые бобы

Цены на сою на мировом рынке (биржи США) в настоящий момент были озвучены как 332,9\$ или 23753,5 руб/т.

Начало года(2020)		Текущая неделя		Прошлая неделя		На аналогичную дату 2019 г	
\$/т	Руб./т	\$/т	Руб./т	\$/т	Руб./т	\$/т	Руб./т
349,40	21 630,00	332,9	23753,5	320,3	22393	325,7	20535,3

Цена производителей на соевые бобы в Краснодарском крае составляет 30000 руб./т. (по состоянию на 01.07.2020г.).

Рис

Текущая цена фьючерсного контракта на грубый рис с поставкой в июле 2020 по последним данным оцениваются так:

Начало года(2020)		Текущая неделя		Прошлая неделя		На аналогичную дату 2019 г	
\$/т	Руб./т	\$/т	Руб./т	\$/т	Руб./т	\$/т	Руб./т
284,34	17656	361,7	25809,8	301,9	21106,1	248,5	15667,9

Цена производителей на рис 3 кл. в Краснодарском крае составляет 20000 руб./т. (по состоянию на 01.07.2020г.).