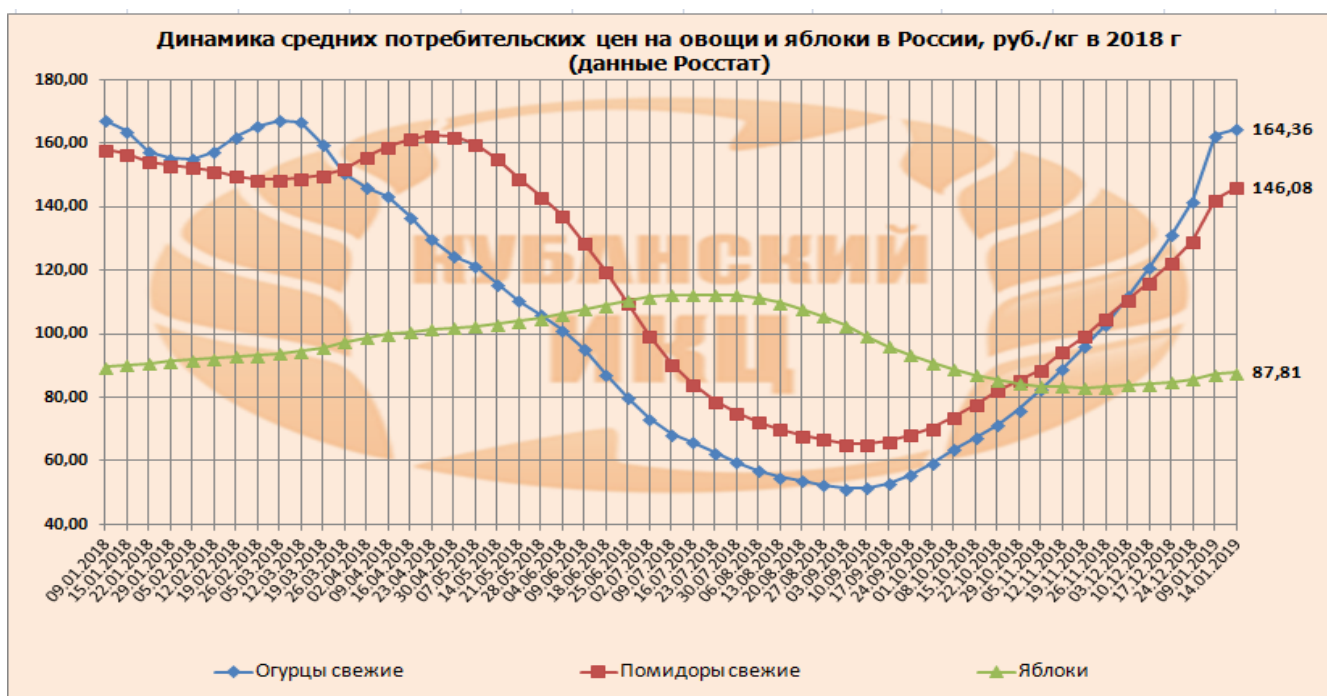
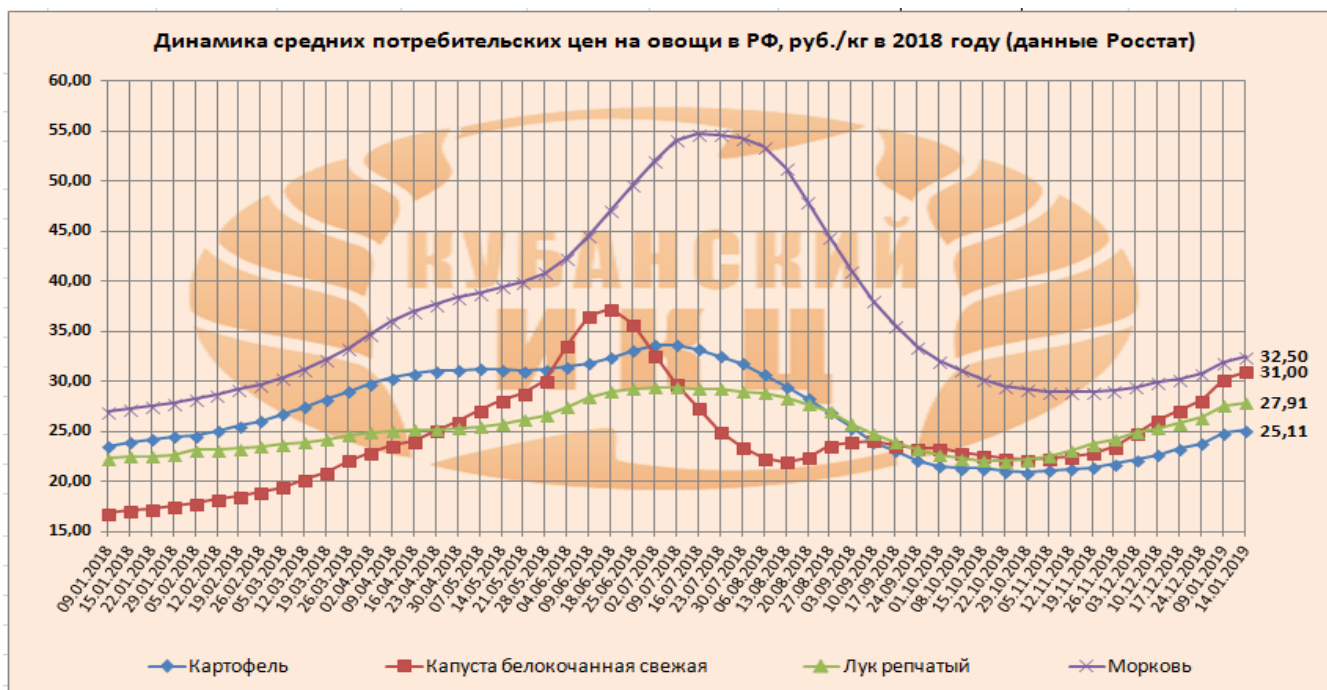


обзор цен (реализации и потребительские) на овощи, фрукты по России и Краснодарскому краю

Средние потребительские цены на овощи по России, руб./кг (по данным Росстат)

Наименование продукции	10.12.2018	17.12.2018	24.12.2018	09.01.2019	14.01.2019	изменения, % за неделю	изменения, % за месяц
Картофель	22,69	23,28	23,82	24,84	25,11	↑ 1,09	↑ 10,67
Капуста белокочанная свежая	26,13	27,07	28,08	30,23	31,00	↑ 2,55	↑ 18,64
Лук репчатый	25,34	25,82	26,40	27,62	27,91	↑ 1,05	↑ 10,14
Морковь	29,89	30,24	30,85	31,89	32,50	↑ 1,91	↑ 8,73
Огурцы свежие	120,91	131,13	141,78	162,52	164,36	↑ 1,13	↑ 35,94
Помидоры свежие	116,14	122,53	129,16	142,42	146,08	↑ 2,57	↑ 25,78
Яблоки	84,15	84,91	85,63	87,26	87,81	↑ 0,63	↑ 4,35



Средние потребительские цены на овощи в разрезе федеральных округов России на 14.01.2019, руб./кг

Наименование федерального округа	Картофель	Капуста белокочанная свежая	Лук репчатый	Морковь	Огурцы свежие	Помидоры свежие	Яблоки
Российская Федерация	25,11	31,00	27,91	32,50	164,36	146,08	87,81
Центральный Ф.О.	24,58	32,77	29,85	36,33	161,53	140,67	83,38
Северо-Западный Ф.О.	26,98	33,41	32,36	35,29	174,06	140,45	93,33
Южный Ф.О.	27,69	32,99	27,81	29,51	155,35	142,50	68,13
Северо-Кавказский Ф.О.	27,13	30,01	26,12	29,32	157,62	138,49	72,19
Приволжский Ф.О.	21,54	27,61	25,01	25,29	160,02	136,75	76,74
Уральский Ф.О.	21,84	26,75	26,01	27,71	167,05	164,99	95,86
Сибирский Ф.О.	20,85	23,53	21,73	27,46	164,90	161,19	104,68
Дальневосточный Ф.О.	36,98	36,66	38,42	59,83	191,66	182,50	145,12

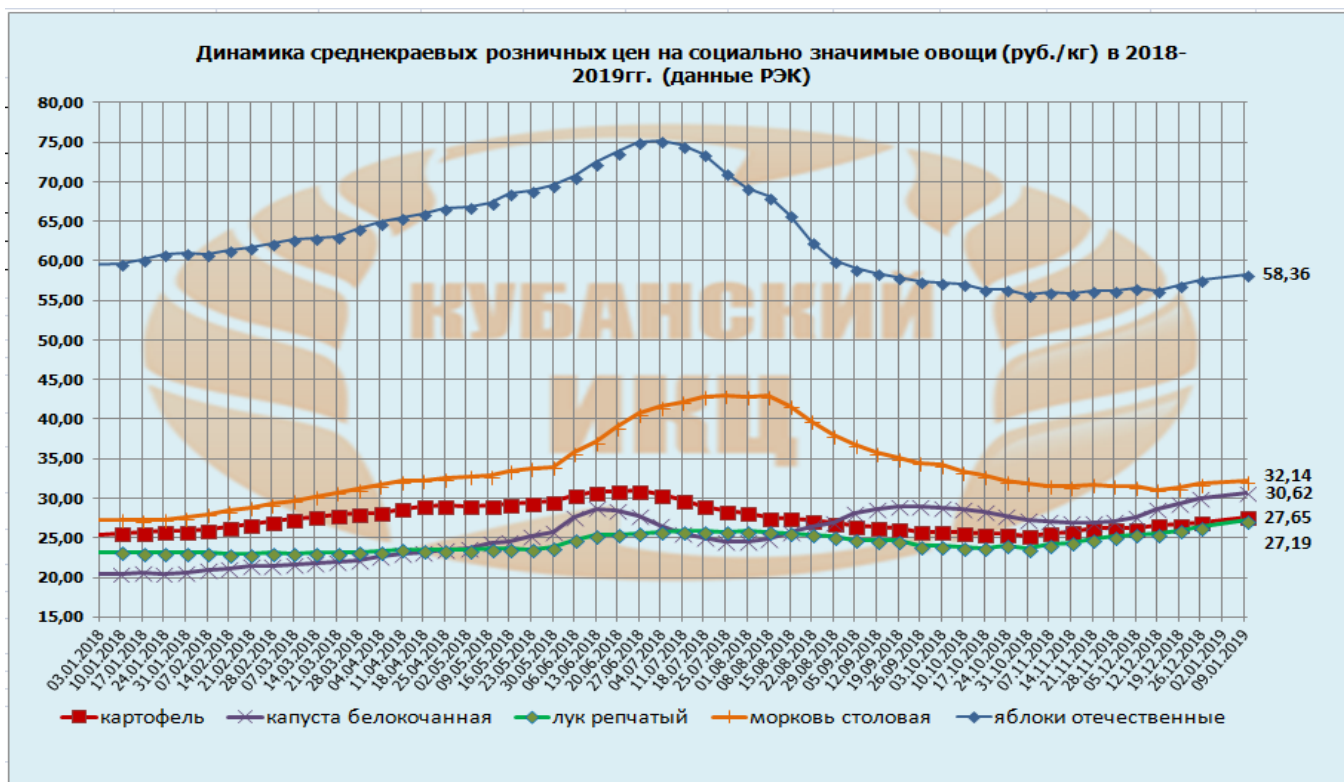
Еженедельные средние потребительские цены на овощи в ЮФО и СКФО, руб./кг на 14 января 2019 г.

Наименование региона	Картофель	Капуста белокочанная свежая	Лук репчатый	Морковь	Огурцы свежие	Помидоры свежие	Яблоки
Южный федеральный округ	27,69	32,99	27,81	29,51	155,35	142,5	68,13
Республика Адыгея	28,74	34,34	26,78	31,05	104,74	94,01	61,2
Республика Калмыкия	25,17	31,27	25,75	28,66	160,81	161,68	74,5
Республика Крым	30,56	35,29	31,79	29,64	142,33	177,65	62,55
<i>Краснодарский край</i>	<i>32,07</i>	<i>36,66</i>	<i>30,82</i>	<i>33,56</i>	<i>163,31</i>	<i>144,34</i>	<i>72,04</i>
Астраханская область	24,27	30,59	24,11	25,28	123,65	105,42	76,58
Волгоградская область	22,46	28,76	22,01	24,39	168,07	136,03	67,47
Ростовская область	26,35	31,58	26,69	27,79	148,71	128,57	63,85
Северо-Кавказский федеральный округ	27,13	30,01	26,12	29,32	157,62	138,49	72,19
Республика Дагестан	26,02	28,99	25,51	28,19	108,65	106,62	72,53
Республика Ингушетия	24,01	29,8	24,58	31,48	134,82	127,79	76,45
Кабардино-Балкарская Республика	24,61	29,65	25,58	25,22	161,1	152,1	64,4
Карачаево-Черкесская Республика	27,65	30,4	27,25	29,66	152,32	132,74	68,63
Республика Северная Осетия - Алания	25,04	30,24	24,7	27,47	171,86	141,87	67,77
Чеченская Республика	28,72	27,63	25,71	34,88	186,54	164,44	81,63
Ставропольский край	29,92	31,81	29,23	28,86	168,98	143,21	71,06
изменение ЮФО к СКФО, %	↑ 2,06	↑ 9,93	↑ 6,47	↑ 0,65	↓ -1,44	↑ 2,90	↓ -5,62

ЦЕНЫ НА ОВОЩИ И ФРУКТЫ В КРАСНОДАРСКОМ КРАЕ

**Средние потребительские цены на овощи в Краснодарском крае, руб./кг
(данные РЭК – Краснодарского края)**

Наименование товара	05.12.2018	12.12.2018	19.12.2018	26.12.2018	10.01.2019	изменение +/- % к предыдущей неделе	изменение +/- % к предыдущему месяцу
картофель	26,26	26,67	26,78	27,00	27,65	↑ 2,41	↑ 5,3
капуста белокочанная	27,65	28,61	29,39	29,99	30,62	↑ 2,10	↑ 10,7
лук репчатый	25,45	25,51	25,91	26,35	27,19	↑ 3,19	↑ 6,8
морковь столовая	31,5	31,05	31,35	31,84	32,14	↑ 0,94	↑ 2,0
яблоки отечественные	56,59	56,27	56,93	57,56	58,36	↑ 1,39	↑ 3,1




Уровни потребительских цен на овощи в Краснодарском крае, руб./кг с НДС, данные РЭК Краснодарского края, руб./кг

Наименование товара	Розничные цены 26.12.2018			Розничные цены 10.01.2019			рост средней цены за неделю, %
	Среднекраевые	Минимальные	Максимальные	Среднекраевые	Минимальные	Максимальные	
Картофель	27,00	22,00	34,00	27,65	22,00	34,00	102,40
Капуста белокочанная свежая	29,99	21,00	37,00	30,62	21,00	37,00	102,10
Лук репчатый	26,35	19,00	39,00	27,19	19,30	39,00	103,20
Морковь	31,84	22,74	50,00	32,14	23,00	48,00	100,90
Яблоки отечественные	57,56	45,00	77,50	58,36	45,00	81,80	101,40

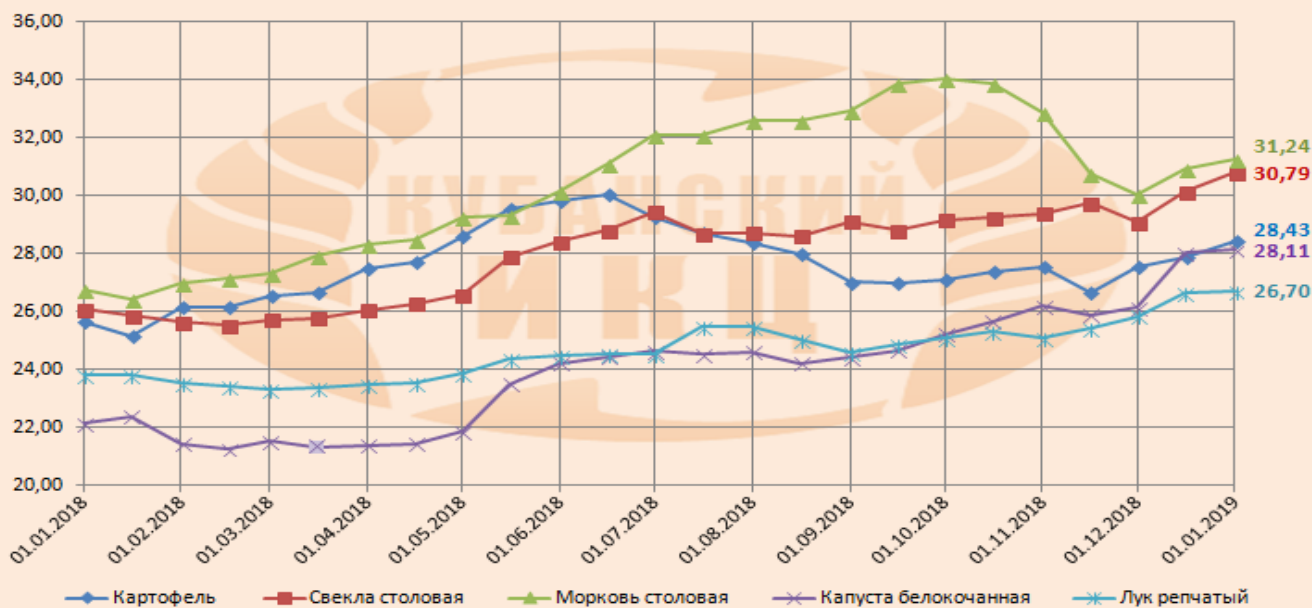
Средние потребительские цены на продовольственные товары в обследуемых городах Краснодарского края на 14 января 2019 года (данные Крайстат)

	Краснодарский край	Краснодар	Армавир	Ейск	Новоросси йск	Сочи	Туапсе
Картофель	32,07	33,31	30,46	30,62	34,30	32,58	29,60
Капуста белокочанная свежая	36,66	37,68	34,32	35,52	36,76	45,71	32,37
Лук репчатый	30,82	31,19	27,72	29,22	33,75	36,80	29,43
Морковь	33,56	33,65	29,64	34,06	37,49	40,08	30,53
Огурцы свежие	163,31	184,21	132,90	166,78	139,26	221,02	142,46
Помидоры свежие	144,34	136,44	160,67	152,26	126,81	166,68	132,44
Яблоки	72,04	74,25	68,92	67,42	72,07	89,85	62,68

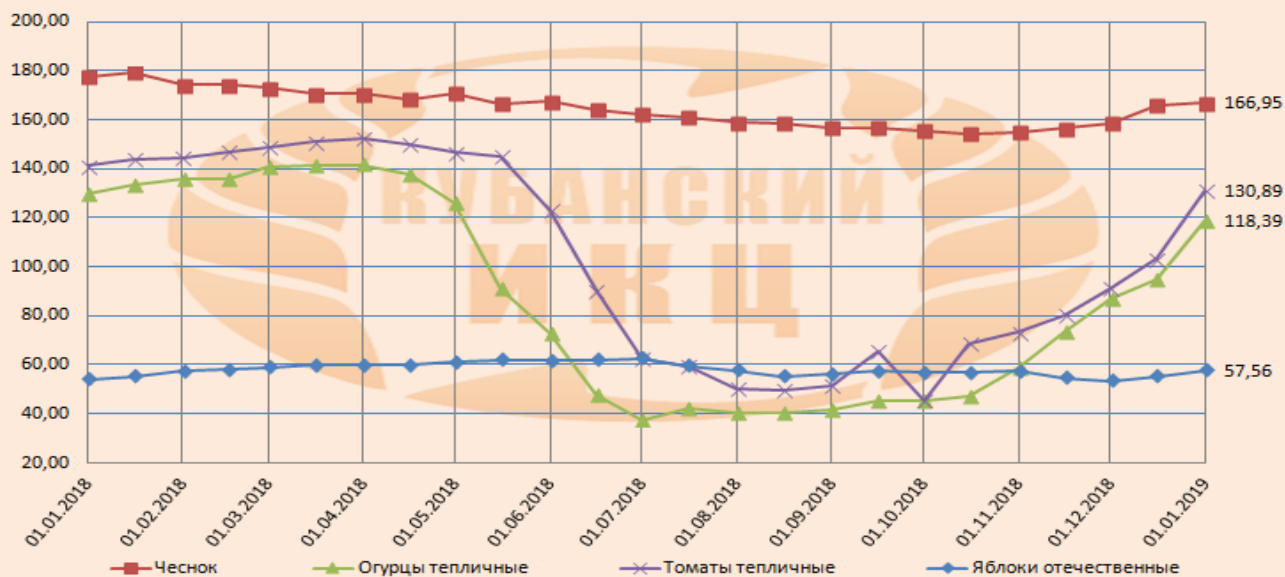
Средние цены потребителей на овощи и яблоки, руб./кг (данные ГБУ КК «Кубанский с/х ИКЦ»)

	01.11.2018	16.11.2018	01.12.2018	16.12.2018	01.01.2019	изменение за месяц, %	изменение к 01.01.2018, %
Картофель	27,55	26,62	27,53	27,85	28,43	↑ 3,25	↑ 8,8
Свекла столовая	29,38	29,74	29,06	30,15	30,79	↑ 5,95	↑ 20,2
Морковь столовая	32,88	30,77	30,04	30,89	31,24	↑ 3,98	↑ 15,7
Калуста белокочанная	26,17	25,86	26,13	28,00	28,11	↑ 7,60	↑ 31,3
Лук репчатый	25,07	25,39	25,83	26,62	26,70	↑ 3,36	↑ 13,4
Чеснок	154,92	156,40	158,63	166,04	166,95	↑ 5,25	↓ -4,2
Огурцы тепличные	58,41	73,34	86,69	94,86	118,39	↑ 36,57	↓ -12,9
Томаты тепличные	73,21	80,29	91,02	103,15	130,89	↑ 43,81	↓ -9,3
Яблоки отечественные	57,23	54,46	53,40	55,33	57,56	↑ 7,79	↑ 0,4


Динамика потребительских цен на овощи в Краснодарском крае в 2018гг., руб./кг по данным ГБУ КК "Кубанский сельскохозяйственный ИКЦ"



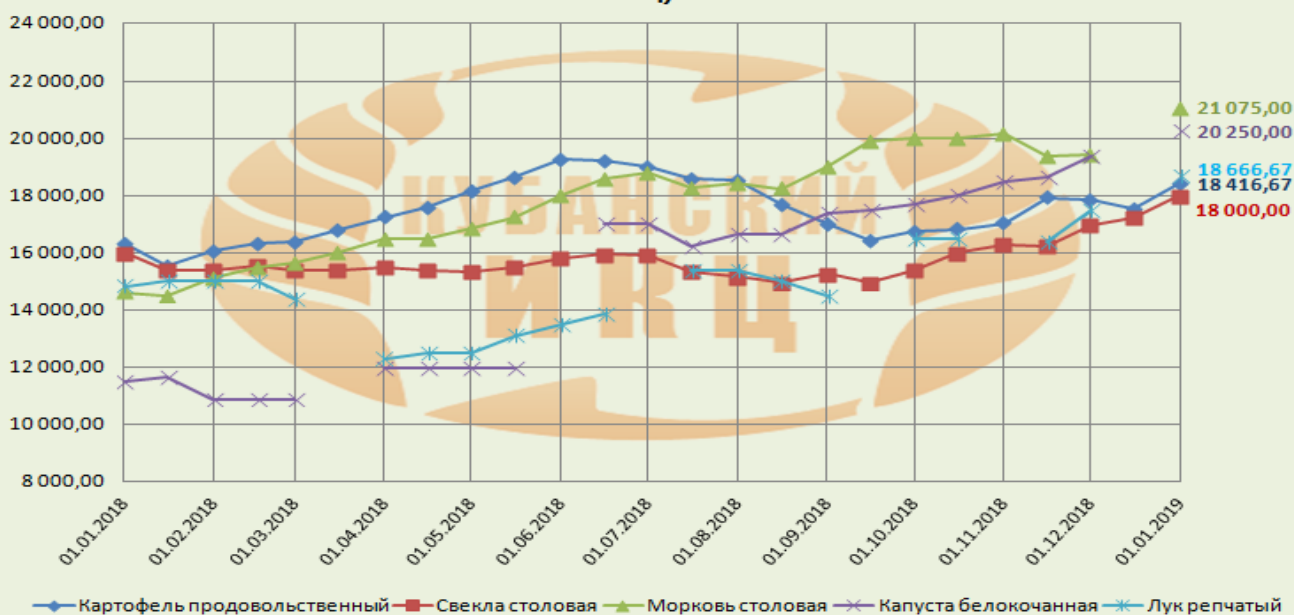
Динамика потребительских цен на овощи и яблоки в Краснодарском крае в 2018 гг., руб./кг по данным ГБУ КК "Кубанский сельскохозяйственный ИКЦ"



**Средние цены производителей на реализованные овощи и яблоки, руб./тн
(данные ГБУ КК «Кубанский с/х ИКЦ»)**

	01.11.2018	16.11.2018	01.12.2018	16.12.2018	01.01.2019	изменение за месяц, %	изменение к 01.01.2018, %
Картофель продовольственный	17 040,00	17 937,50	17 875,00	17 550,00	18 416,67	↑ 3,03	↑ 14,5
Свекла столовая	16 286,00	16 250,00	16 983,25	17 232,50	18 000,00	↑ 5,99	↑ 16,9
Морковь столовая	20 167,00	19 375,00	19 425,00		21 075,00	↑ 8,49	↑ 39,3
Капуста белокочанная	18 504,00	18 666,67	19 375,00		20 250,00	↑ 4,52	↑ 86,2
Лук репчатый		16 400,00	17 500,00		18 666,67	↑ 6,67	↑ 24,4
Чеснок	125 000,00	104 000,00	109 000,00	109 000,00	120 000,00	↑ 10,09	↑ 21,8
Огурцы тепличные		61 666,67	67 125,00	79 750,00	80 000,00	↑ 19,18	↑ 0,0
Помидоры тепличные	50 000,00	61 666,67	66 250,00	75 500,00	83 333,33	↑ 25,79	↓ -16,0
Яблоки отечественные	37 222,00	37 270,00	38 246,15	38 366,92	39 764,29	↑ 3,97	↑ 0,1

Динамика средних цен производителей на реализованную сельскохозяйственную продукцию, руб./т в 2018 гг. (по данным ГБУ КК "Кубанский сельскохозяйственный ИКЦ")



Динамика средних цен производителей на реализованную сельскохозяйственную продукцию, руб./т в 2018гг. (по данным ГБУ КК "Кубанский сельскохозяйственный ИКЦ")

