

## ОБЗОР ЦЕН (ПОТРЕБИТЕЛЬСКИХ И ОПТОВО-ОТПУСКНЫХ) НА ОВОЩИ И ФРУКТЫ В РОССИИ И КРАСНОДАРСКОМ КРАЕ НА 25.01.2019

### Средневзвешенные цены на овощи в федеральных округах России сельхозтоваропроизводителей, руб./тн

Наименование Ф.О.	Цена на:	Капуста белокочанная "без НДС"	Картофель "без НДС"	Лук репчатый "без НДС"	Морковь "без НДС"	Огурцы" без НДС"	Томаты "без НДС"	Яблоки "без НДС"
Российская Федерация	17.01.2019	17 430,43	13 718,54	14 098,7	17 650,58	111 585,4	115 890,81	33 543,9
	24.01.2019	17 536,85	13 723,22	14 157,11	17 901,73	111 230,83	121 547,12	33 931,88
	Изменение, %	100,6	100,0	100,4	101,4	99,7	104,9	101,2
Центральный ФО	17.01.2019	15 418,59	12 497,86	13 868,78	13 284,65	80 670,58	86 753,33	31 289,13
	24.01.2019	16 068,6	11 859,69	13 808,5	14 319,28	80 640,58	102 032,33	31 672,39
	Изменение, %	104,2	94,9	99,6	107,8	100,0	117,6	101,2
Северо-Западный ФО	17.01.2019	18 088,69	12 567,67	20 000	16 087,13	123 244,61	124 022,36	
	24.01.2019	18 319,01	13 725	20 000	16 305,12	122 960,7	124 703,3	
	Изменение, %	101,3	109,2	100,0	101,4	99,8	100,5	
Южный ФО	17.01.2019	16 596,29	16 271,29	14 760,44	17 677,65	112 500	94 700	33 750,74
	24.01.2019	16 822,26	16 557	16 307,78	17 795,43	115 000	100 080	34 874,49
	Изменение, %	101,4	101,8	110,5	100,7	102,2	105,7	103,3
Северо-Кавказский ФО	17.01.2019	17 050	14 340	13 287,5	17 700	107 100	107 063,53	35 557,14
	24.01.2019	17 075	14 480	13 287,5	17 660	107 100	108 105,64	35 528,57
	Изменение, %	100,1	101,0	100,0	99,8	100,0	101,0	99,9
Приволжский ФО	17.01.2019	16 955,69	10 894,44	14 603,47	13 264,21	119 354,29	101 846	34 514,31
	24.01.2019	17 438,12	11 093,39	14 658,54	13 235,97	118 671,43	104 231,75	34 660,56
	Изменение, %	102,8	101,8	100,4	99,8	99,4	102,3	100,4
Уральский ФО	17.01.2019	14 252,18	8 720,37	12 625	11 739,95	98 361,12	111 959,92	
	24.01.2019	13 848,54	8 582,76	12 708,33	11 983,56	89 792,88	122 349,71	
	Изменение, %	97,2	98,4	100,7	102,1	91,3	109,3	
Сибирский ФО	17.01.2019	13 608,73	11 388,63	11 568	10 378,24	121 283,15	147 421,46	
	24.01.2019	14 016,55	11 544	11 922,78	10 758,72	124 574,59	151 999,87	
	Изменение, %	103,0	101,4	103,1	103,7	102,7	103,1	
Дальневосточный ФО	17.01.2019	24 360,11	24 084,8	23 333,33	40 685,14	137 370	179 870	
	24.01.2019	23 287,43	23 387,29	15 040,46	40 707,98	137 370	179 870	
	Изменение, %	95,6	97,1	64,5	100,1	100,0	100,0	

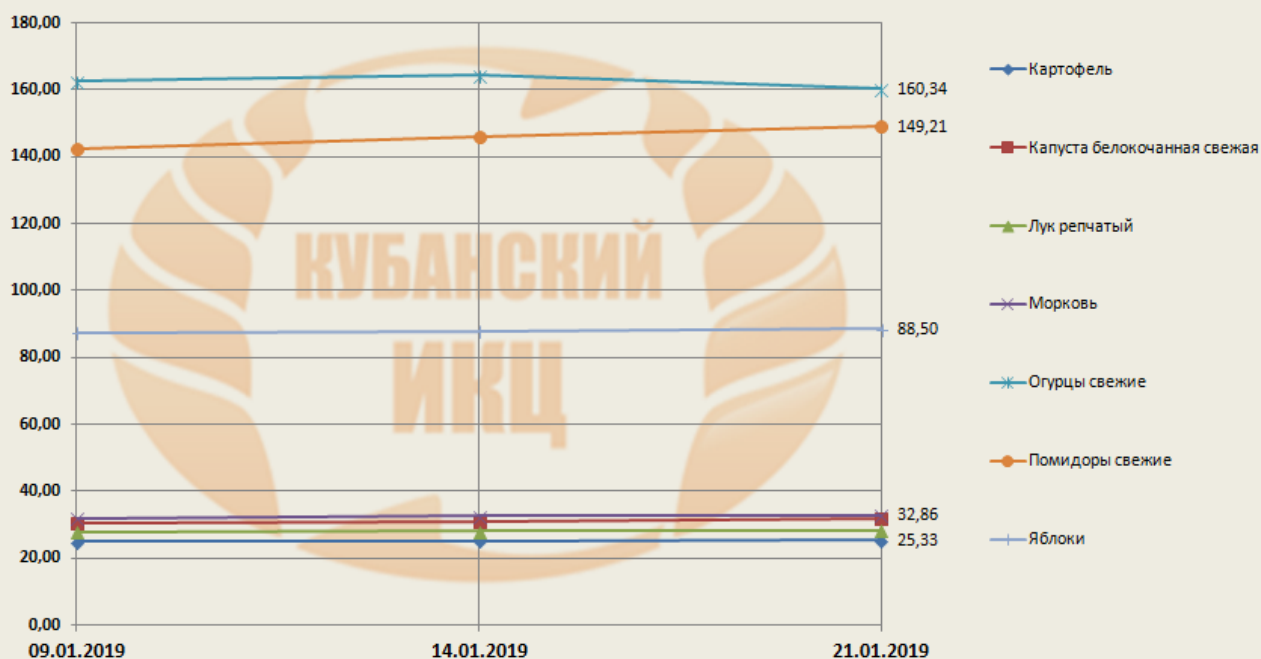
### Средневзвешенные цены на овощи в сельхозтоваропроизводителей в ЮФО, руб./тн

Наименование региона	Цена на:	Капуста белокочанная "без НДС"	Картофель "без НДС"	Лук репчатый "без НДС"	Морковь "без НДС"	Огурцы"без НДС"	Томаты "без НДС"	Яблоки "без НДС"
Южный ФО	17.01.2019	16 596,29	16 271,29	14 760,44	17 677,65	112 500,00	94 700,00	33 750,74
	24.01.2019	16 822,26	16 557,00	16 307,78	17 795,43	115 000,00	100 080,00	34 874,49
	рост, %	1,36	1,76	10,48	0,67	2,22	5,68	3,33
Республика Калмыкия	17.01.2019	18 000,00	17 000,00	18 000,00	23 000,00			
	24.01.2019	18 000,00	17 000,00	18 000,00	23 000,00			
	рост, %	100,00	100,00	100,00	100,00			
Краснодарский край	17.01.2019	19 385,16	18 656,43	17 380,00	19 710,60			39 049,91
	24.01.2019	20 289,02	18 552,54	17 455,56	20 000,72			38 068,64
	рост, %	4,66	-0,56	0,43	1,47			-2,51
Астраханская область	17.01.2019		14 000,00	12 422,22		90 000,00	90 000,00	40 000,00
	24.01.2019		15 047,62	15 083,33		90 000,00	90 000,00	41 600,00
	рост, %		107,50	121,40		100,00	100,00	104,00
Волгоградская область	17.01.2019					135 000,00	99 400,00	
	24.01.2019					140 000,00	110 160,00	
	рост, %					3,70	10,82	
Ростовская область	17.01.2019	11 000,00	13 700,00	11 000,00	13 000,00			32 200,00
	24.01.2019	11 000,00	13 700,00	11 000,00	13 181,00			32 200,00
	рост, %	0,00	0,00	0,00	1,39			0,00
Республика Адыгея	17.01.2019							32 503,80
	24.01.2019							32 503,80
	рост, %							100,00
Республика Крым	17.01.2019	18 000,00	18 000,00	15 000,00	15 000,00			25 000,00
	24.01.2019	18 000,00	18 484,85	20 000,00	15 000,00			30 000,00
	рост, %	0,00	2,69	33,33	0,00			20,00

**Средние потребительские цены на овощи по России, руб./кг (по данным Росстат)**

Наименование продукции	09.01.2019	14.01.2019	21.01.2019	изменения, % за неделю	изменения, % в начале года	изменения, % на аналогичную дату 2018г
Картофель	24,84	25,11	25,33	↑ 0,88	↑ 1,97	↑ 4,76
Капуста белокочанная свежая	30,23	31,00	31,76	↑ 2,45	↑ 5,06	↑ 83,48
Лук репчатый	27,62	27,91	28,15	↑ 0,86	↑ 1,92	↑ 25,11
Морковь	31,89	32,50	32,86	↑ 1,11	↑ 3,04	↑ 19,14
Огурцы свежие	162,52	164,36	160,34	↓ -2,45	↓ -1,34	↑ 1,97
Помидоры свежие	142,42	146,08	149,21	↑ 2,14	↑ 4,77	↓ -3,27
Яблоки	87,26	87,81	88,50	↑ 0,79	↑ 1,42	↓ -2,53

**Динамика средних потребительских цен на овощи в России в 2019 году,  
руб./кг, данные Росстат**



**Средние потребительские цены на овощи в разрезе федеральных округов России на 21.01.2019, руб./кг**

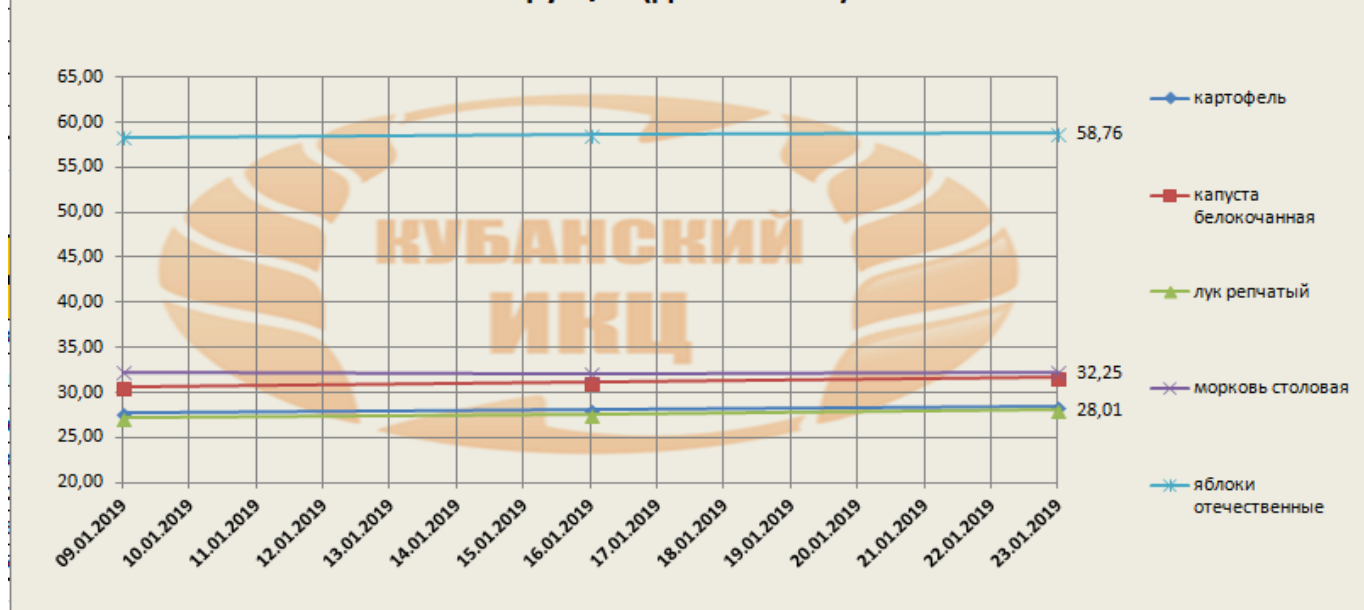
Наименование федерального округа	Картофель	Капуста белокочанная свежая	Лук репчатый	Морковь	Огурцы свежие	Помидоры свежие	Яблоки
Российская Федерация	25,33	31,76	28,15	32,86	160,34	149,21	88,50
Центральный Ф.О.	24,90	33,59	30,17	37,13	160,99	144,21	84,39
Северо-Западный Ф.О.	27,39	35,18	32,54	35,80	173,78	144,78	94,95
Южный Ф.О.	27,79	33,22	27,95	29,68	149,35	147,11	68,46
Северо-Кавказский Ф.О.	27,46	30,07	26,26	29,17	147,63	133,06	72,08
Приволжский Ф.О.	21,52	28,36	25,21	25,39	154,98	140,03	76,43
Уральский Ф.О.	22,28	27,99	26,54	27,91	164,83	169,64	97,29
Сибирский Ф.О.	20,97	24,37	21,90	27,26	150,23	165,92	105,85
Дальневосточный Ф.О.	37,03	37,17	38,68	59,94	188,88	181,20	145,49

Еженедельные средние потребительские цены на овощи в ЮФО и СКФО, руб./кг на 21 января 2019 г.							
Наименование региона	Картофель	Капуста белокочанная свежая	Лук репчатый	Морковь	Огурцы свежие	Помидоры свежие	Яблоки
<b>Южный федеральный округ</b>	<b>27,79</b>	<b>33,22</b>	<b>27,95</b>	<b>29,68</b>	<b>149,35</b>	<b>147,11</b>	<b>68,46</b>
Республика Адыгея	30,02	34,76	26,99	31,80	107,35	97,49	60,76
Республика Калмыкия	26,03	31,62	25,97	29,68	159,47	163,88	75,46
Республика Крым	30,92	38,12	32,31	29,87	119,77	179,24	63,67
<i>Краснодарский край</i>	<i>31,68</i>	<i>36,02</i>	<i>30,74</i>	<i>33,60</i>	<i>160,81</i>	<i>147,78</i>	<i>72,40</i>
Астраханская область	24,69	30,54	24,25	25,62	126,72	112,10	77,21
Волгоградская область	22,38	28,68	22,18	24,04	152,84	142,14	66,52
Ростовская область	26,50	31,76	26,89	28,00	150,74	130,03	64,88
<b>Северо-Кавказский федеральный округ</b>	<b>27,46</b>	<b>30,07</b>	<b>26,26</b>	<b>29,17</b>	<b>147,63</b>	<b>133,06</b>	<b>72,08</b>
Республика Дагестан	25,80	29,18	25,77	27,79	104,49	118,21	72,24
Республика Ингушетия	24,46	30,35	25,42	32,34	137,46	137,77	75,97
Кабардино-Балкарская Республика	25,15	29,23	25,28	24,99	165,32	157,31	64,55
Карачаево-Черкесская Республика	28,09	31,46	27,61	29,64	150,76	131,68	69,98
Республика Северная Осетия - Алания	25,55	29,59	25,19	27,35	150,63	117,28	67,91
Чеченская Республика	28,72	27,63	25,71	34,25	185,50	163,14	81,87
Ставропольский край	31,06	31,97	28,95	28,91	155,23	133,14	70,62
<b>изменение ЮФО к СКФО, %</b>	<b>↑ 1,20</b>	<b>↑ 10,48</b>	<b>↑ 6,44</b>	<b>↑ 1,75</b>	<b>↑ 1,17</b>	<b>↑ 10,56</b>	<b>↓ -5,02</b>

**ЦЕНЫ НА ОВОЩИ И ФРУКТЫ В КРАСНОДАРСКОМ КРАЕ**  
Средние потребительские цены на овощи в Краснодарском крае, руб./кг  
(данные РЭК – Краснодарского края)

Наименование товара	09.01.2019	16.01.2019	23.01.2019	изменения, % за неделю	изменения, % в начале года	изменения, % на аналогичную дату 2018г
картофель	27,65	28,07	28,40	↑ 1,18	↑ 2,71	↑ 9,95
капуста белокочанная	30,62	31,08	31,67	↑ 1,90	↑ 3,43	↑ 54,41
лук репчатый	27,19	27,48	28,01	↑ 1,93	↑ 3,02	↑ 21,10
морковь столовая	32,14	32,10	32,25	↑ 0,47	↑ 0,34	↑ 18,26
яблоки отечественные	58,36	58,63	58,76	↑ 0,22	↑ 0,69	↓ -3,36

**Динамика средних цен на овощи в Краснодарском крае в 2019 г, руб./кг (данные РЭК)**




**Уровни потребительских цен на овощи в Краснодарском крае, руб./кг с НДС,  
данные РЭК Краснодарского края, руб./кг**

Наименование товара	Розничные цены 16.01.2019			Розничные цены 23.01.2019			рост средней цены за неделю, %
	Среднекраевые	Минимальные	Максимальные	Среднекраевые	Минимальные	Максимальные	
Картофель	28,07	22,00	34,00	28,40	23,90	34,10	101,20
Капуста белокочанная свежая	31,08	21,00	39,30	31,67	23,00	37,67	101,90
Лук репчатый	27,48	20,00	39,00	28,01	22,86	39,00	101,90
Морковь	32,10	23,00	46,00	32,25	25,67	46,00	100,50
Яблоки отечественные	58,63	48,00	78,80	58,76	47,73	75,80	100,20


**Средние потребительские цены на продовольственные товары в обследуемых городах Краснодарского края  
на 21 января 2019 года (данные Крайстат)**

	Краснодарский край	Краснодар	Армавир	Ейск	Новороссийск	Сочи	Туапсе
Картофель	31,68	32,34	29,72	30,91	34,54	32,98	29,61
Капуста белокочанная свежая	36,02	36,45	32,65	35,14	37,40	45,45	33,60
Лук репчатый	30,74	30,66	27,32	29,85	34,57	36,33	29,79
Морковь	33,60	33,16	29,88	34,75	37,67	39,48	31,46
Огурцы свежие	160,81	179,94	129,90	154,31	140,74	226,73	146,89
Помидоры свежие	147,78	141,42	159,07	149,57	137,39	173,08	136,69
Яблоки	72,40	74,52	67,57	67,17	72,21	96,36	63,19

**Средние цены потребителей на овощи и яблоки, руб./кг (данные ГБУ КК «Кубанский с/х ИКЦ»)**

	16.11.2018	01.12.2018	16.12.2018	01.01.2019	16.01.2019	изменение за месяц, %	изменение к 01.01.2018, %
Картофель	26,62	27,53	27,85	28,43	28,51	↑ 2,36	↑ 0,3
Свекла столовая	29,74	29,06	30,15	30,79	30,50	↑ 1,17	↓ -0,9
Морковь столовая	30,77	30,04	30,89	31,24	31,70	↑ 2,61	↑ 1,5
Капуста белокочанная	25,86	26,13	28,00	28,11	28,34	↑ 1,21	↑ 0,8
Лук репчатый	25,39	25,83	26,62	26,70	27,19	↑ 2,13	↑ 1,8
Чеснок	156,40	158,63	166,04	166,95	162,32	↓ -2,24	↓ -2,8
Огурцы тепличные	73,34	86,69	94,86	118,39	121,30	↑ 27,87	↑ 2,5
Томаты тепличные	80,29	91,02	103,15	130,89	136,64	↑ 32,48	↑ 4,4
Яблоки отечественные	54,46	53,40	55,33	57,56	57,49	↑ 3,90	↓ -0,1

**Средние цены производителей на реализованные овощи и яблоки, руб./тн  
(данные ГБУ КК «Кубанский с/х ИКЦ»)**

	16.11.2018	01.12.2018	16.12.2018	01.01.2019	16.01.2019	изменение за месяц, %	изменение к 01.01.2019, %
Картофель продовольственный	17 937,50	17 875,00	17 550,00	18 416,67	18 967,50	↑ 8,08	↑ 3,0
Свекла столовая	16 250,00	16 983,25	17 232,50	18 000,00	17 995,00	↑ 4,42	↓ 0,0
Морковь столовая	19 375,00	19 425,00		21 075,00	21 355,00		↑ 1,3
Капуста белокочанная	18 666,67	19 375,00		20 250,00	21 000,00		↑ 3,7
Лук репчатый	16 400,00	17 500,00		18 666,67	18 500,00		↓ -0,9
Чеснок	104 000,00	109 000,00	109 000,00	120 000,00	120 000,00	↑ 10,09	↑ 0,0
Огурцы тепличные	61 666,67	67 125,00	79 750,00	80 000,00	82 500,00	↑ 3,45	↑ 3,1
Помидоры тепличные	61 666,67	66 250,00	75 500,00	83 333,33		↓ -100,00	↓ -100,0
Яблоки отечественные	37 270,00	38 246,15	38 366,92	39 764,29	41 047,38	↑ 6,99	↑ 3,2